



**HAL**  
open science

# Analyse mathématique d'équations de semi-conducteurs avec mobilités non constantes et identification des frontières libres dans les jonctions PN

Abdellatif Ellabib

► **To cite this version:**

Abdellatif Ellabib. Analyse mathématique d'équations de semi-conducteurs avec mobilités non constantes et identification des frontières libres dans les jonctions PN. Mathématiques [math]. Université de Nantes, 2000. Français. NNT: . tel-00007195

**HAL Id: tel-00007195**

**<https://theses.hal.science/tel-00007195>**

Submitted on 24 Oct 2004

**HAL** is a multi-disciplinary open access archive for the deposit and dissemination of scientific research documents, whether they are published or not. The documents may come from teaching and research institutions in France or abroad, or from public or private research centers.

L'archive ouverte pluridisciplinaire **HAL**, est destinée au dépôt et à la diffusion de documents scientifiques de niveau recherche, publiés ou non, émanant des établissements d'enseignement et de recherche français ou étrangers, des laboratoires publics ou privés.

UNIVERSITÉ DE NANTES  
FACULTÉ DES SCIENCES ET DES TECHNIQUES

---

**ANALYSE MATHÉMATIQUE  
D'ÉQUATIONS DE SEMI-CONDUCTEURS AVEC  
MOBILITÉS NON CONSTANTES ET  
IDENTIFICATION DES FRONTIÈRES LIBRES  
DANS LES JONCTIONS  $PN$**

---

THÈSE DE DOCTORAT

École doctorale de mathématiques de l'Ouest

Discipline : MATHÉMATIQUES

*présentée*

*et soutenue publiquement par*

**Abdellatif ELLABIB**

*le 20 juin 2000, devant le jury ci-dessous*

Abdeljalil NACHAOUI	Maître de conférence • Université de Nantes
Peter MARKOWICH	Professeur • Université de Vienne Autriche
Americo MARROCCO	Directeur de Recherche • INRIA Rocquencourt
Catherine BOLLEY	Professeur • Ecole Centrale de Nantes
François JAUBERTEAU	Professeur • Université de Nantes
Nabil NASSIF	Professeur • Université de Reims

Directeur de thèse : M. Abdeljalil NACHAOUI



# Remerciements

Je tiens à exprimer ma reconnaissance et ma gratitude à A. Nachaoui qui a su me proposer un sujet très enrichissant et a assuré la direction de cette thèse. Sa compétence mathématique, les soutiens et encouragements qui m'a accordé.

Je remercie M. P. Markowich et M. A. Marrocco pour l'attention et l'intérêt qu'ils ont porté à mon travail et pour m'avoir fait l'honneur de rapporter sur le manuscrit. Merci également à C. Bolley, F. Jauberteau et N. Nassif d'avoir accepté de participer au jury de cette thèse. Merci à A. Ziani de son aide pendant la rédaction de cette thèse.

Je remercie le laboratoire de Mathématiques de l'Université de Nantes qui m'a permis de terminer cette thèse dans les meilleures conditions. Mes remerciements vont aussi à l'école doctorale de l'Ouest qui a pu m'accorder de voyager et de participer à des congrès.

Enfin, je m'adresse mes sincères remerciements à tous ceux qui ont contribué à rendre l'environnement de cette thèse agréable. Merci à Brigitte, Colette et Martine pour leur bonne humeur.

Je ne saurais clore ces remerciements sans en adresser à ma mère, mon père, mes soeurs et mes frères qui m'ont rapporté tout leur amour et m'ont encouragé constamment dans les moments difficiles tout au long de ces années de thèse. Je n'oublierai pas ceux qui m'ont soutenue, et aidée de très près, je pense à Saïd et Malika.



# Table des matières

<b>Introduction</b>	<b>1</b>
<b>1 Modèle et Physique des semi-conducteurs</b>	<b>7</b>
1.1 Physiques des semi-conducteurs . . . . .	7
1.1.1 Modèles des bandes d'énergie . . . . .	7
1.1.2 Isolants, conducteurs et semi-conducteurs . . . . .	8
1.1.3 Production des porteurs de charges libres . . . . .	8
1.1.4 Phénomènes de génération et de recombinaison . . . . .	14
1.1.5 Courants dans les semi-conducteurs . . . . .	15
1.1.6 Équation de Poisson . . . . .	17
1.2 Le modèle dérive-diffusion de Van-Roosbroeck . . . . .	17
1.2.1 Modèle DD instationnaire . . . . .	18
1.2.2 Remarque sur l'obtention des conditions aux limites . . . . .	19
1.2.3 Modèle DD stationnaire . . . . .	21
1.3 Autre formulation du modèle DD . . . . .	21
1.3.1 Variables $(u, w_n, w_p)$ . . . . .	21
1.3.2 Variables de Slotboom $(u, \eta, \rho)$ . . . . .	22
1.4 Normalisation et Jonction $P - N$ . . . . .	22
<b>2 Éléments d'analyse et Régularité</b>	<b>29</b>
2.1 Espaces de Sobolev . . . . .	29
2.2 Théorèmes d'injection . . . . .	30
2.2.1 Injections de Sobolev . . . . .	30
2.2.2 Théorème d'injection compacte . . . . .	30
2.3 Inégalités de Poincaré et Friedrichs . . . . .	31
2.4 Définitions et théorèmes en optimisation . . . . .	32
2.5 Théorème du point fixe de Schauder . . . . .	33
2.6 Régularité des problèmes elliptiques à coefficients constants . . . . .	34
2.6.1 Cas où $\Gamma_D$ et $\Gamma_N$ se joignent à angles droits . . . . .	35
2.6.2 Cas où $\Gamma_D$ et $\Gamma_N$ se joignent à angles plats . . . . .	35
2.7 Régularité pour des problèmes elliptiques à coefficients variables . . . . .	37
2.8 Régularité des équations de base des semi-conducteurs . . . . .	38

<b>3</b>	<b>Identification d'une frontière libre</b>	<b>39</b>
3.1	Formulation en inéquation variationnelle . . . . .	39
3.2	Paramétrisation et formulation du problème . . . . .	42
3.3	Approximation par éléments finis . . . . .	44
3.4	Description des méthodes de résolution . . . . .	46
3.5	Équations intégrales, éléments frontières . . . . .	48
3.6	Résultats numériques . . . . .	53
3.6.1	Cas 1 – $D$ . . . . .	53
3.6.2	Validation numérique en dimension 2 . . . . .	59
<b>4</b>	<b>Étude de l'existence de solutions du modèle DD</b>	<b>69</b>
4.1	Introduction . . . . .	69
4.2	Existence dans le cas où $g$ est nulle . . . . .	71
4.2.1	Existence et unicité de la solution de l'équation de Poisson . . . . .	72
4.2.2	Existence de la solution des équations de continuité . . . . .	75
4.2.3	Continuité de l'opérateur $T$ . . . . .	77
4.3	Existence dans le cas où $g$ est non nulle . . . . .	81
4.3.1	Étude de l'équation de Poisson non-linéaire . . . . .	82
4.3.2	Étude des équations de continuité . . . . .	83
<b>5</b>	<b>Étude de l'unicité de solutions du modèle DD</b>	<b>87</b>
5.1	Introduction . . . . .	87
5.2	Un théorème d'unicité . . . . .	88
5.3	Unicité dans le cas où le terme d'avalanche est nul . . . . .	100
5.4	Unicité locale avec le terme d'avalanche non nul . . . . .	103
	<b>Bibliographie</b>	<b>106</b>

# Table des figures

1.1	Schéma de bandes d'un semi-conducteur . . . . .	8
1.2	Processus intrinsèque: génération et recombinaison de paires trou-électron. . . . .	10
1.3	Processus extrinsèque de type $n$ . . . . .	12
1.4	Processus extrinsèque de type $p$ . . . . .	13
1.5	Jonction $pn$ . . . . .	26
2.1	Exemple de changement de conditions aux limites . . . . .	36
3.1	Jonction $pn$ . . . . .	40
3.2	Élément constant . . . . .	51
3.3	Coordonnées d'élément . . . . .	53
3.4	Comparaison de convergence de MB et MEN pour l'Algorithme 3.4. . . . .	58
3.5	Potentiel $u$ en fonction de la position pour $N_D = 10^{17}$ et $N_A = 10^{17}$ . . . . .	59
3.6	Potentiel $u$ en fonction de la position pour $N_D = 10^8$ et $N_A = 10^{10}$ . . . . .	60
3.7	Frontière exacte et Frontière optimale par approximation éléments finis . . . . .	61
3.8	Frontière exacte et Frontière optimale par approximation éléments frontières . . . . .	62
3.9	Forme du domaine du premier test . . . . .	63
3.10	Erreur absolue des frontières en fonction du nombre d'itérations pour le premier test . . . . .	63
3.11	Forme du domaine du deuxième test . . . . .	64
3.12	Convergence de la frontière libre en fonction du nombre d'itérations du deuxième test . . . . .	64
3.13	Contour des isovaleurs de la solution exacte du deuxième test . . . . .	65
3.14	Contour des isovaleurs de la solution optimale du deuxième test . . . . .	65
3.15	Forme du Domaine du troisième test . . . . .	66
3.16	Convergence de la frontière du troisième test . . . . .	66
3.17	Représentation de la solution calculée du troisième test . . . . .	66
3.18	Représentation de la solution analytique du troisième test . . . . .	66
3.19	Forme du domaine du quatrième test . . . . .	67
3.20	Convergence des frontières du quatrième test . . . . .	67
3.21	Représentation de la différence de la solution exacte et la solution optimale du quatrième test . . . . .	67





# Liste des tableaux

1.1	Largeurs de la bande interdite à temperature ambiante . . . . .	9
1.2	Normalisation de DeMari . . . . .	23
1.3	Best scaling . . . . .	24
1.4	Normalisation de Brezzi . . . . .	25
3.1	Méthode de Broyden pour l'Algorithme 3.1 . . . . .	55
3.2	Méthode EN pour l'Algorithme 3.1 . . . . .	56
3.3	Méthode de Broyden pour l'Algorithme 3.1 avec $Tol = 10^{-5}$ . . . . .	56
3.4	Méthode EN pour l'Algorithme 3.1 avec $Tol = 10^{-5}$ . . . . .	56
3.5	Méthode de Broyden pour l'Algorithme 3.4 . . . . .	56
3.6	Méthode EN pour l'Algorithme 3.4 . . . . .	57
3.7	Méthode de Broyden pour l'Algorithme 3.4 avec $Tol = 10^{-5}$ . . . . .	57
3.8	Méthode EN pour l'Algorithme 3.4 avec $Tol = 10^{-5}$ . . . . .	57
3.9	Valeurs de $\alpha$ et $\beta$ pour $N_D = 10^{17}$ et $N_A = 10^{17}$ . . . . .	58
3.10	Valeurs de $\alpha$ et $\beta$ pour $N_D = 10^{10}$ et $N_A = 10^8$ . . . . .	59



# Introduction

## Éléments sur l'analyse mathématique

Nous citons brièvement les principaux auteurs qui ont étudié la régularité, l'existence et l'unicité de solutions du modèle dérive-diffusin (DD).

La régularité ( $H^2$  ou  $H^{2+\varepsilon}$ ) supposée par certains auteurs, voir [84, 96], ne correspond pas aux dispositifs fréquents. En effet, certaines conditions aux limites mixtes (Dirichlet-Neumann) se font à angles plats. Dans ce cas, les solutions de ce modèle ne sont plus dans  $H^2(\Omega)$  mais appartiennent à  $W^{1,p}(\Omega)$  ( $p < 4$ ), voir [57].

La preuve de l'existence de solutions est essentiellement basée sur le théorème du point fixe de Schauder [60, 61, 75, 77]. D'autres résultats utilisant la théorie du degré de Leray-Schauder sont présentés dans [57, 84]. Dans le cas où le terme d'avalanche est non nul, la difficulté réside du fait que l'on ne peut appliquer un principe du maximum sur les deux équations de continuité. Dans [78], Markowich a obtenu un résultat d'existence pour une diode mono-dimensionnelle en polarisation inverse. Plus récemment Freshe et Naumann [43] ont établi un résultat qui permet de prouver l'existence d'une solution en considérant le dopage dans  $L^6(\Omega)$ , le relèvement des données aux bords associées aux trous et électrons dans  $W^{1,6}(\Omega)$  et celui de la donnée aux bords du potentiel est dans  $W^{1,3}(\Omega)$ .

Les résultats d'unicité sont fortement liés aux données du problème comme le dopage, mobilités et le terme de génération-recombinaison. Pour chacune de ces données, on peut exhiber différents cas ou modèles pour lesquels des solutions multiples ont été obtenues. Dans le cas mono-dimensionnel plusieurs exemples numériques de solutions multiples existent, voir [85, 99, 117]. Dans [99], Rubinstein obtient numériquement et en utilisant le théorème de Newton-Kantorovich des solutions multiples dans le cas d'un thyristor polarisé en direct. Dans [117], Steinruck élargit l'étude de Rubinstein au cas de termes de génération-recombinaison non nuls. Dans [5], Alabau obtient une méthode constructive au sens où elle donne un algorithme explicite pour construire des exemples de dopage pour lesquels il y a multiplicité de solutions. L'unicité est obtenue en général pour des cas spécifiques tels que les semi-conducteurs polarisés en sens inverse, pour des géométries particulières, voir [6, 73, 92], ou dans le cas des conditions de bord rapprochant le dispositif de l'état d'équilibre, voir [66, 75, 92]. Dans le cas où le semi-conducteur est dans un état voisin de l'équilibre certains résultats d'unicité sont connus, voir [77, 84, 92]. Dans [84], Mock a démontré l'unicité des solutions pour des différences de potentiel suffisamment petites dans le cas multidimensionnel avec un terme de génération-recombinaison nul. Nachaoui et Nassif

[92] ont démontré ce résultat en tenant compte de la régularité  $W^{1,p}(\Omega)$  avec  $1 < p < 4$  des solutions. Markowich [77] a étendu le résultat de Mock en montrant l'unicité locale dans le cas d'un terme de génération-recombinaison non nul et le terme d'avalanche nul. Dans les résultats d'unicité au voisinage de l'équilibre, il n'y a aucune restriction sur le dopage alors que dans le cas général si l'on souhaite des résultats d'unicité en dehors de ce voisinage, il est nécessaire de faire des hypothèses sur le dopage, voir [12, 40, 46, 47, 92, 125].

Certains auteurs se sont intéressés à la structure de la solution par des méthodes de perturbations singulières (voir [18, 28, 104]). Ces méthodes ont permis la distinction entre deux régions, de forte et de faible variation de la solution en termes de paramètres physiques à travers le dispositif. Ce phénomène, bien connu du point de vue physique, voir [75] et sa bibliographie, est à l'origine de la mise en place d'inéquations variationnelles pour l'étude des semi-conducteurs unipolaires, voir [58, 59]. Il continue à susciter la curiosité des chercheurs dans ce domaine [1, 2, 38, 44].

En 1970, un modèle de transport, dit modèle hydrodynamique (HD), a été établi pour les dispositifs par Blotekaer [15]. Le modèle HD consiste en un système parabolique de lois de conservation pour la densité de charge, du moment et d'énergie et de l'équation de Poisson pour le potentiel électrique. Dans [32], Degond et Markowich démontrent, en utilisant le théorème du point fixe de Schauder, l'existence d'une solution pour les équations hydrodynamiques dans un semi-conducteur unipolaire.

## Éléments sur la simulation numérique

La simulation numérique de dispositifs semi-conducteurs propose de nombreux défis dans le domaine du calcul scientifique.

### Difficultés

Les difficultés associées à la résolution des équations des dispositifs semi-conducteurs sont discutées par plusieurs auteurs, voir par exemple [8, 9, 41, 50, 60]. Les sources primaires de difficultés sont

- Certains coefficients apparaissant dans les équations varient de plusieurs ordres de grandeur. Ces variations ne peuvent pas être correctement représentées sur une maille de taille particulière pour les discrétisations classiques.
- Des problèmes de perturbation singulière avec de petites jonctions de frontière et d'intérieur.
- La discrétisation des problèmes conduit à des systèmes très mal conditionnés. Une instabilité des itérations non-linéaires peut en résulter [8].

### Quelques outils numériques

Les techniques de simulation numérique des dispositifs semi-conducteurs ont commencé à être employées systématiquement dès le début des années soixante. Une percée a été faite en 1969 par Sharfetter et Gummel (SG) [103]. Ils ont proposé une discrétisation non standard

basée sur une approche physique pour une diode de Silicium unidimensionnelle. Malgré son succès, le mécanisme n'était pas bien compris mathématiquement jusqu'à 1980 quand Doolan et al. [33] l'expliquèrent. La formulation mathématique de la discrétisation de SG était appelée exponential fitting. Elle a été depuis généralisée aux problèmes DD bi et tri-dimensionnels. Bank et al. [10] étendirent la méthode SG au problème bi-dimensionnel en utilisant la méthode contrôle de volume sur des mailles rectangulaires et en utilisant des éléments finis sur des mailles rectangulaires. Polak et al. [97] généralisèrent la méthode SG pour permettre l'utilisation des mailles quadrilatérales. Des types similaires des versions SG ont été analysés sur des tétraèdres par Smith et al. [113] et par Sever [110]. Toutefois, les extensions multi-dimensionnelles de SG n'étaient pas couronnées d'autant de succès que l'originale unidimensionnelle. Brezzi et al. [17] introduisirent l'idée de l'exponential fitting pour le modèle DD bi-dimensionnel utilisant des méthodes d'éléments finis mixtes et hybrides. Toutefois les espaces devaient satisfaire la condition de Babuska-Brezzi voir [19]. Différents placements de nœuds devaient être utilisés pour différentes composantes des solutions. Ces travaux ont inspiré beaucoup de chercheurs, ce qui a donné lieu à différentes formulations pour différents types de modèles [4, 25, 36, 37, 45, 81, 83, 93, 101].

Pour le problème évolutif un schéma de discrétisation implicite est recommandé. Basés sur cette idée, différents schémas évolutifs pour le modèle DD ont été évalués dans [42, 126, 127]. La connexion entre la méthode Streamline-Diffusion (SD) et la méthode SG est attribuée au travail de Sharma et Carey [112]. Ils ont montré que la forme originale de la méthode SG coïncidait avec la méthode SD pour le modèle DD uni-dimensionnel. Ces résultats ont été généralisés par Jiang [63].

Pour le modèle HD, comme travaux récents pertinents sur la simulation numérique, on peut citer les études de Rudan et Odeh [100] et Souissi et al. [116].

Des études concernant les chocs provoqués par la nature hyperbolique du modèle HD ont été présentées pour le flux transonique dans le cas de la diode balistique uni-dimensionnelle  $n^+ - n - n^+$  par Gamba [48, 49], pour le cas isentropique par Ascher et al. [7] et pour les non-isentropique par Markowich et Pietra [74]. Une simulation dans le cas bi-dimensionnel est faite par Jiang [64] utilisant la méthode SD. D'autres résultats numériques peuvent être consultés dans [24, 25, 62], pour le MESFET (Metal Semiconductor Field Effect Transistor), dans [67] pour le PBT. Le lecteur peut consulter aussi les articles de Rahmat et al. [98] et Benvenuti et al. [14] pour le modèle bilan d'énergie (Energy-balance) qui est presque exclusivement utilisé dans les champs d'ingénierie à la place de modèle HD complet.

## Présentation des travaux

Ce travail concerne la modélisation, l'étude d'un modèle simplifié (identification d'une frontière libre) et l'analyse mathématique des équations de base de semi-conducteurs.

Le manuscrit est divisé en trois parties. La première (chapitres 1 et 2) rappelle essentiellement les différents modèles décrivant le comportement électrique des semi-conducteurs et des résultats d'analyse qui nous seront utiles par la suite. La deuxième partie couvrant le chapitre 3 est consacrée à l'identification de la frontière libre issue de la polarisation de la jonction  $pn$ . La

troisième partie (chapitres 4 et 5) est consacrée à l'étude de l'existence et l'unicité des équations du modèle dérive-diffusion (DD).

### **Chapitre 1 Modèle et Physique des semi-conducteurs**

La première partie est consacrée à la description de la physique des semi-conducteurs, l'origine des courants, les paramètres physiques et les phénomènes de génération et de recombinaison apparaissant dans les équations des semi-conducteurs.

Nous expliciterons à la deuxième partie, les différents systèmes d'équations issus d'une modélisation physique des composants semi-conducteurs. À la dernière section de ce chapitre, nous décrirons en détail la mise en place d'un modèle prenant en compte l'apparition des régions neutres dans la jonction  $pn$  qui donnent lieu à un problème de frontière libre.

### **Chapitre 2 Éléments d'analyse et régularité**

Nous commencerons par énoncer les principales définitions et propriétés des espaces de Sobolev sur un domaine borné de  $\mathbb{R}^n$ , les théorèmes d'injection et des résultats de la théorie d'optimisation, de l'analyse convexe et le théorème du point fixe de Schauder. Nous rappellerons aussi les résultats de régularité des solutions du système d'équations dans un semi-conducteur.

### **Chapitre 3 Identification d'une frontière libre**

Nous nous intéresserons à un modèle simplifié décrivant le potentiel électrique dans une jonction  $pn$ . Nous montrerons que le problème admet au moins une solution en le formulant en un problème d'inéquation variationnelle. L'originalité de ce travail consiste en l'utilisation des nœuds sur la frontière libre comme inconnus, ce qui donne lieu à un système algébrique non-linéaire. Pour résoudre ce système, nous proposerons deux algorithmes.

Le premier algorithme est basé sur l'écriture du système algébrique sous la forme  $F(U) = 0$ , où l'inconnue  $U$  est un vecteur formé des nœuds appartenant à la frontière libre et des valeurs du potentiel aux degrés de libertés. La fonction  $F$  est différentiable par rapport aux composantes de  $U$ . La matrice jacobienne peut être calculée explicitement et la méthode de Newton peut être utilisée pour trouver une approximation de  $U$ .

Le deuxième algorithme est basé sur le découplage de la partie du système contenant les valeurs du potentiel de la partie contenant les nœuds de la frontière libre. Ceci ramène le problème à la résolution d'une façon alternative d'un problème linéaire et d'un problème non-linéaire dont la dimension est très inférieure à celle du problème de départ. Ce découplage introduit une difficulté qui est la non disponibilité de la matrice jacobienne puisque le système ne s'écrit qu'implicitement en fonction des inconnues. La méthode de Newton ne peut être utilisée dans ce cas. Nous étudierons deux méthodes du type quasi-Newton, la première méthode est l'algorithme classique dû à Broyden [22]. La seconde méthode est une modification d'un algorithme plus récent proposé par Eirola et Nevanlinna [34].

Dans les expériences numériques que nous présenterons, l'étude comparative de ces différents algorithmes montre que la combinaison de la méthode de découplage et le deuxième algorithme de quasi-Newton donne une meilleure satisfaction au niveau de la rapidité, précision et simplicité d'implémentation.

### **Chapitre 4 Étude de l'existence de solutions du modèle DD**

Nous étudierons le système d'équations de base de semi-conducteurs, en utilisant les variables de Slotboom et tout au long de ce chapitre nous considérerons que la loi de mobilité dépend du champ électrique. Nous donnerons des hypothèses sur les paramètres physiques et sur le terme de génération-recombinaison. Ce chapitre sera divisé en deux parties.

Dans la première partie, nous examinerons le problème de l'existence de solutions, dans le cas où le terme de génération-recombinaison est celui de Schokley-Read-Hall, par l'application d'une variante pratique du théorème de Schauder [29] sur un opérateur de sélection. Nous rechercherons des estimations a priori pour chaque équation, ces estimations permettront de construire le convexe du théorème de Schauder. Nous appliquerons la théorie de l'analyse convexe à des fonctionnelles construites à partir de chaque équation du système pour prouver que chaque équation admet au plus une solution. Ceci permet d'affirmer que l'opérateur de sélection est bien défini. Nous montrerons que cet opérateur est continu, qu'il laisse invariant le convexe et que l'image de ce dernier est précompacte.

Dans la deuxième partie, nous étudierons l'existence, dans le cas où le terme de génération-recombinaison est le terme de Schokley-Read-Hall augmenté du terme d'avalanche. Nous démontrerons des estimations a priori sur les solutions. À partir de ces estimations, nous construirons le convexe du théorème de Schauder. Nous vérifierons que l'opérateur construit satisfait les conditions du corollaire du théorème de Schauder. En effet, nous prouverons que l'opérateur est bien défini, continu grâce aux théorèmes des équations aux dérivées partielles semi-linéaire et qu'il est compact en utilisant le théorème d'injections compactes de Sobolev-Kondrachov.

### **Chapitre 5 Étude de l'unicité de solutions du modèle DD**

Nous nous intéresserons à l'unicité des solutions sous certaines hypothèses que nous décrirons au début du chapitre. Nous montrerons des estimations sur chaque équation du système. Nous donnerons un théorème d'unicité sous certaines conditions qui seront, par la suite, vérifiées dans les cas du domaine assez petit et de la permittivité assez grande. Nous terminerons en présentant un résultat d'unicité locale basé sur le théorème des fonctions implicites. Ce résultat sera obtenu, en supposant que le terme de génération-recombinaison s'écrit sous une forme générale et que les changements des conditions aux limites se font à angles droits.





# Chapitre 1

## Modèle et Physique des semi-conducteurs

### 1.1 Physiques des semi-conducteurs

#### 1.1.1 Modèles des bandes d'énergie

À partir de la théorie quantique établie par Schrödinger (Heisenberg, Dirac), on peut déduire que les électrons liés à un atome ne peuvent avoir n'importe quelle valeur d'énergie, les niveaux énergétiques sont discrets (séparés les uns des autres) et dépendent entre autre de la nature de l'atome en question (voir Figure 1.1).

Il est une loi fondamentale de la nature que 2 électrons ne peuvent occuper le même état quantique, c'est le principe d'exclusion de Pauli (sinon les électrons iraient dans l'état de plus faible énergie, et les atomes complexes seraient indistinguables les uns des autres). En vertu de ce principe, si l'on rapproche deux atomes de même nature à une distance de l'ordre de leurs rayon atomique, chaque niveau d'énergie de l'atome isolé se dédouble pour permettre l'accueil d'un nombre double d'électrons. Dans le cas d'un cristal (assemblage d'un très grand nombre d'atomes de même nature en réseau), les niveaux d'énergie discrets de l'atome isolé se multiplient et se réarrangent de manière complexe pour donner naissance à des bandes d'énergie permises constituées d'une multitude de niveaux discrets tellement rapprochés les uns des autres que l'on parle de quasi-continuum. Ces bandes permises sont séparées par des bandes d'énergie interdites où il n'existe aucun état stable permis pour un électron du réseau (Figure 1.1).

Pour les cristaux semi-conducteurs, deux de ces bandes d'énergie jouent un rôle essentiel, il s'agit de la Bande de valence ( $E_v$ ) qui contient les états électroniques des couches périphériques des atomes du cristal (électrons de valence) et la bande permise immédiatement supérieure en énergie où les électrons ont rompu leurs liens avec leurs atomes d'origine et sont devenus libres: c'est la bande de conduction. (En réalité les électrons sont quasi-libres car ils restent influencés par le potentiel périodique créé par les atomes du réseau, seuls sont réellement libres ceux qui sont dans le vide).

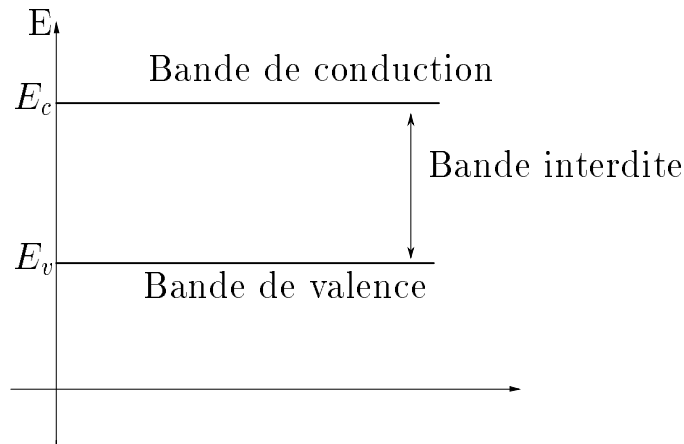


FIG. 1.1: Schéma de bandes d'un semi-conducteur

### 1.1.2 Isolants, conducteurs et semi-conducteurs

À température différente du zéro absolu, la bande de conduction contient toujours des places pleines et vides. Le conducteur reste un conducteur. Par contre, dans le cas d'un isolant, il peut se produire des changements significatifs. Tout dépend de la largeur de la bande interdite qui sépare les bandes de conduction et de valence, c'est à dire de l'écart  $E_c - E_v$  (encore appelé *gap* d'énergie) entre l'énergie  $E_c$  du bas de la bande de conduction et l'énergie  $E_v$  du haut de la bande de valence. Plaçons-nous à la température ambiante: on trouve dans le tableau les valeurs du *gap* pour un certain nombre de matériaux.

- $E_c - E_v > 5 \text{ eV}$ , l'écart d'énergie est de plusieurs  $eV$ , le matériau reste isolant.
- $E_c - E_v$  est de l'ordre de  $1 \text{ eV}$ , il y a quelques places occupées dans la bande de conduction et quelques places vides dans la bande de valence. Sous l'effet de l'agitation thermique, certains électrons de la bande de valence ont gagné assez d'énergie, au moins  $1 \text{ eV}$ ; ces électrons laissent dans la bande de valence des places qui correspondent à des trous.

Lorsque l'on applique un champ électrique, la conduction se produit dans les deux bandes puisqu'il y a, à la fois des places vides et des places occupées. Elle fait intervenir simultanément les électrons de la bande de conduction et les trous de la bande de valence. Cependant, chaque bande participe peu à la conduction. Dans la bande de conduction, il y a peu d'états occupés (donc peu d'électrons) et dans la bande de valence peu d'états vides (donc peu de trous). Le matériau est dit semi-conducteur.

- $E_c - E_v < 1 \text{ eV}$ , le plus souvent, il se produit un léger recouvrement des bandes de valence et de conduction ( $E_c - E_v < 1 \text{ eV}$ ) de telle sorte qu'il n'existe pas de bande interdite et que les électrons passent de l'état de valence à celui de conduction.

### 1.1.3 Production des porteurs de charges libres

Il s'agit de décrire les processus selon lesquels sont créés les électrons et les trous susceptibles de donner lieu à un courant.

Matériau	gap(eV)
C	5.30
GaAs	1.43
Si	1.12
Ge	0.66
PbS	0.33
InSb	0.20
$\alpha$ Sn	0.08

TAB. 1.1: Largeurs de la bande interdite à température ambiante

### 1.1.3.1 Fonctionnement intrinsèque

Prenons l'exemple du silicium. Chaque atome est lié à ses quatre voisins par liaison covalente, de telle sorte que la couche externe apparaît comme saturée à huit électrons. Au zéro absolu, tous les électrons participent aux liaisons; le matériau se comporte comme un isolant. Lorsque la température n'est pas nulle, deux phénomènes apparaissent (voir figure 1.2)

- Certains électrons de valence sont excités thermiquement. Si l'énergie gagnée par un de ces électrons est supérieure à l'énergie d'ionisation, il quitte sa position de liaison et se trouve alors à l'état quasi-libre dans le cristal. Autrement dit, il peut se déplacer dans la totalité du cristal.
- En quittant sa liaison d'origine, l'électron laisse derrière lui un site vide qui correspond à un trou de charge positive. Ce trou peut à son tour attirer un électron de valence d'une liaison proche qui, en quittant son site, fait apparaître un trou et ainsi de suite : le trou est mobile.

Autrement dit, la rupture d'une liaison provoque la création de deux porteurs de charge libres de se déplacer, un électron et un trou. À l'inverse, lorsqu'un électron quasi-libre passe à proximité d'un trou, il est attiré par celui-ci et peut donc se recombiner avec lui. Ainsi, le processus qui s'instaure est une suite de créations et de recombinaisons de paires trou-électron.

La création d'une paire trou-électron se traduit par le passage d'un électron de la bande de valence dans la bande de conduction. L'électron quasi-libre se déplace dans cette bande et peut participer le cas échéant à un courant : c'est un électron de conduction. De même, le trou se déplace dans la bande de valence, par captures successives d'électrons de cette bande. Enfin, lorsqu'un électron de conduction vient combler un trou, c'est-à-dire lorsqu'il y a recombinaison d'une paire trou-électron, c'est que l'électron passe de la bande de conduction dans la bande de valence. Le processus met en jeu autant d'électrons que de trous. On désigne par

$n$  : le nombre d'électrons par unité de volume dans la bande de conduction (encore appelé concentration en électrons);

$p$  : le nombre de trous par unité de volume dans la bande de valence (encore appelé concentration en trous);

À une température donnée,  $n = p = n_i$  où  $n_i$  est la concentration intrinsèque.

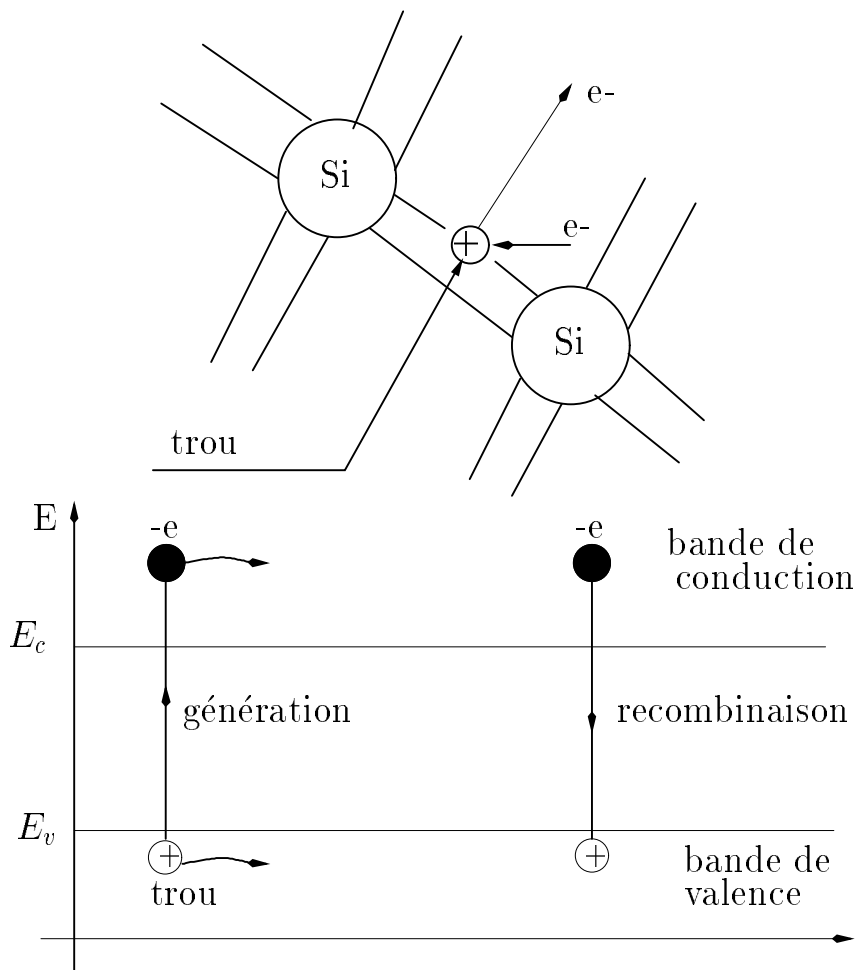


FIG. 1.2: Processus intrinsèque: génération et recombinaison de paires trou-électron.

### 1.1.3.2 Fonctionnement extrinsèque

Examinons les modifications dues à l'introduction d'impuretés d'un seul type. Il y a deux modes de dopage qui permettent de favoriser la création d'électrons (semi-conducteur de type  $n$ ) ou de trous (semi-conducteur de type  $p$ ). Pour comprendre comment se passent les choses, il suffit de se référer au modèle unidimensionnel du schéma de bandes. Envisageons, pour commencer le dopage d'un élément simple comme le silicium.

#### 1.1.3.3 Semi-conducteur de type $n$

Ajoutons au silicium des traces d'un élément pentavalent comme le phosphore(P), l'arsenic(As) ou l'antimoine (Sb). L'atome d'impureté se substitue à un atome de silicium, en un certain nombre de sites très espacés les uns des autres. Il peut se placer également en position interstitielle, mais c'est moins fréquent.

Quatre électrons de l'atome d'impureté forment des liaisons covalentes avec les électrons des

atomes de silicium proche voisins. Sur la couche externe de l'atome d'impureté, il reste un cinquième électron, dit célibataire puisque non apparié, qui est faiblement lié à l'atome. Celui-ci a tendance à s'en débarrasser par exemple par agitation thermique, pour faire apparaître une couche externe saturée à huit électrons. L'énergie d'ionisation de l'atome d'impureté, c'est-à-dire l'énergie nécessaire à la libération de l'électron célibataire est très petite, de l'ordre de quelques  $meV$ . Elle dépend de l'inverse du carré de la constante diélectrique du milieu dans lequel est injectée l'impureté, ici le silicium.

L'atome d'impureté est dit donneur (sous-entendu d'électrons); débarrassé de son électron célibataire, il se comporte comme un ion positif.

Contrairement à ce qui se passe dans le processus intrinsèque, la libération des électrons célibataires du phosphore ne s'accompagne pas de l'apparition de trous en nombre égal. C'est que l'ion  $P^+$  possède très exactement sur sa couche périphérique le nombre d'électrons nécessaires, soit quatre, pour se lier avec les quatre atomes de silicium voisins.

Lorsque un électron célibataire est libéré avec une énergie cinétique nulle, il possède l'énergie  $E_c$  du bas de la bande de conduction; il provient donc d'un niveau d'énergie  $E_d$  inférieure à  $E_c$ . L'intervalle énergétique  $E_c - E_d$  qui représente l'énergie d'ionisation du phosphore dans le silicium a une faible valeur devant la largeur de la bande interdite. Autrement dit,  $E_d$  est dans la bande interdite et proche de  $E_c$ .

Plus précisément, la théorie des bandes montre que la présence de  $n_d$  atomes donneurs par unité de volume donne naissance dans la bande interdite à une bande d'énergie très étroite formée de  $n_d$  niveaux qu'on représente par un seul niveau d'énergie  $E_d$  appelé niveau donneur (voir figure 1.3).

Le mécanisme décrit à l'aide du schéma de bandes est le suivant. Au zéro absolu, tous les niveaux donneurs sont occupés par les électrons célibataires. Lorsque la température augmente, le nombre d'électrons qui passent dans la bande de conduction croît. À une température suffisante (c'est le cas de la température ambiante), tous les électrons célibataires sont dans la bande de conduction et tous les atomes donneurs sont ionisés. Les processus de création intrinsèque et extrinsèque coexistent. Au total, il y a davantage d'électrons que de trous et même, comme nous le constaterons,  $n \gg p$ , le semi-conducteur est de type  $n$ , les électrons sont les porteurs majoritaires, les trous sont les porteurs minoritaires.

Par ce procédé, on crée un nombre d'électrons supplémentaires pratiquement égal au nombre d'atomes d'impureté. La bande de conduction est d'autant plus peuplée que le dopage est plus fort.

La représentation par un niveau d'énergie unique de la bande d'énergie des atomes donneurs n'est valable que tant que  $n_d$  est très faible devant la concentration en atomes de silicium. Un semi-conducteur dans lequel les impuretés sont introduites à l'état de traces est dit non dégénéré.

Dans le cas contraire, lorsque  $n_d$  augmente, le nombre de niveaux nécessaires pour accueillir les électrons célibataires des atomes d'impureté doit être plus élevé, le niveau donneur s'élargit jusqu'à chevaucher la bande de conduction. Le niveau de Fermi atteint, voire dépasse le bas de la bande de conduction. Le cristal a un comportement métallique, c'est la dégénérescence.

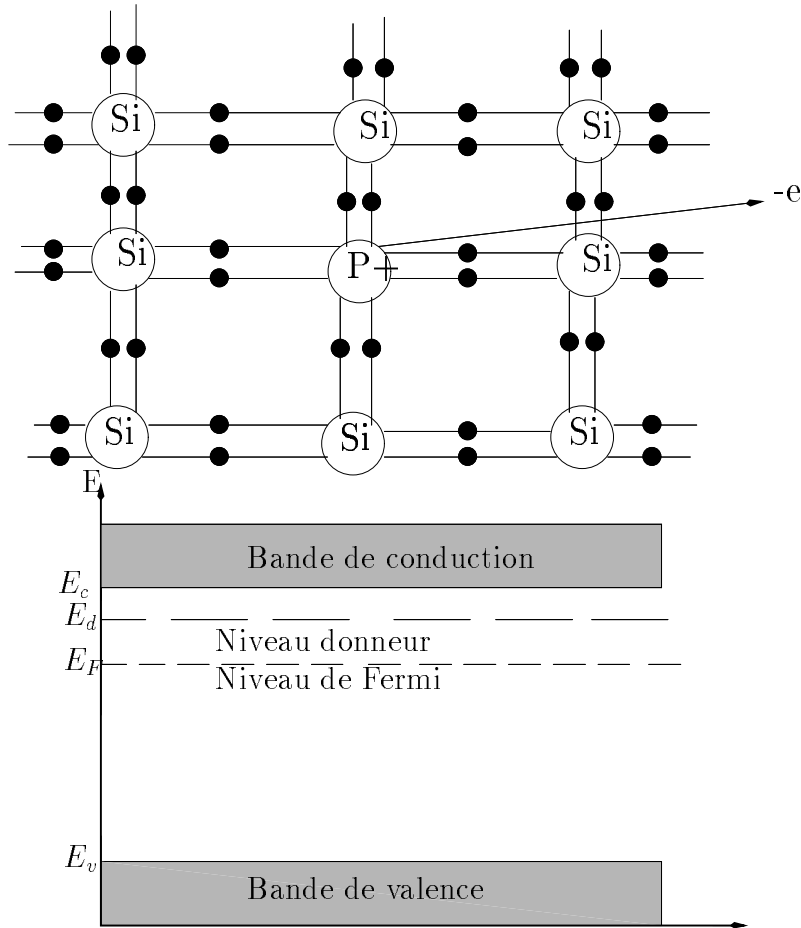


FIG. 1.3: Processus extrinsèque de type  $n$ .

#### 1.1.3.4 Semi-conducteur de type $p$

Le dopage est assuré cette fois-ci à l'aide d'atomes trivalents tels que le bore (B), le gallium (Ga) ou l'aluminium (Al). Chaque atome d'impureté ne peut établir de liaison de valence qu'avec trois des quatre atomes de silicium proche voisins. Une valence est donc incomplète (figure 1.4). Un électron d'un atome voisin de silicium, libéré par agitation thermique, a tendance à être capturé par l'atome d'impureté qui complète ainsi sa couche externe; cet électron laisse derrière lui un trou. Il y a ainsi formation

- d'un ion négatif d'impureté. L'atome d'impureté est dit accepteur (sous-entendu d'électrons);
- d'un trou. Comme en fonctionnement intrinsèque, le trou peut capturer un électron d'une liaison de valence voisine du silicium, et ainsi de suite, le trou apparaît comme mobile.

Ainsi, le piégeage de l'électron initial par l'atome d'impureté déclenche un processus de création de trous, en nombre pratiquement égal à celui des atomes d'impuretés. Lorsque la teneur en atomes accepteurs croît, les états de basse énergie se peuplent et le niveau de Fermi a tendance à se rapprocher de la bande de valence.

Le schéma de bandes comporte une bande d'énergie très étroite, d'énergie  $E_a$ , constituée de  $n_a$  niveaux où  $n_a$  est la concentration en atomes accepteurs. On assimile la bande à un niveau d'énergie  $E_a$ , appelé niveau accepteur, situé juste au-dessus de la bande de valence (voir figure 1.4). L'écart  $E_a - E_v$  représente l'énergie qu'il faut fournir à un électron d'un atome de silicium pour ioniser l'atome d'impureté; cet écart est faible de l'ordre de la dizaine de  $meV$ . Au zéro absolu, tous les niveaux accepteurs sont vides. Il suffit d'une très faible augmentation de température pour que les électrons périphériques du silicium commencent à peupler ces niveaux. A la température ambiante, tous les niveaux accepteurs sont pleins et tous les atomes accepteurs ionisés. Le processus de création intrinsèque subsiste. Au total, il y a davantage de trous que d'électrons. En fait,  $p \gg n$ , le semi-conducteur est de type  $p$ , les trous sont les porteurs majoritaires, les électrons sont les porteurs minoritaires.

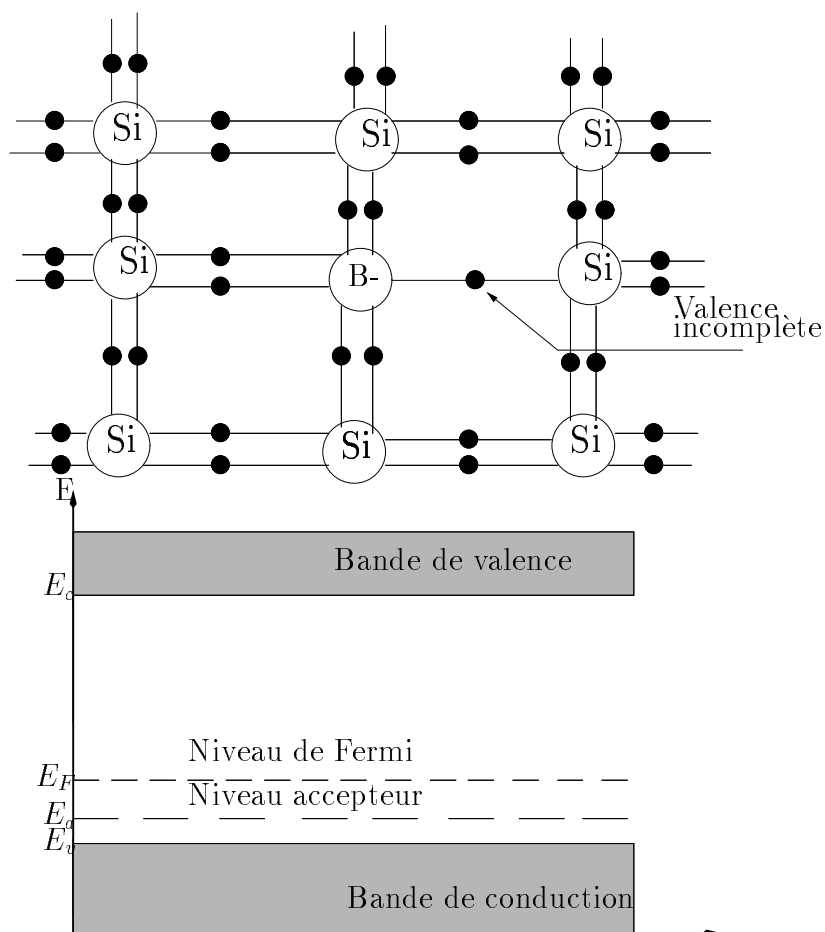


FIG. 1.4: Processus extrinsèque de type  $p$ .



### 1.1.3.5 Description de la jonction $pn$

Une jonction  $pn$  est constituée par la juxtaposition de deux régions de type différent d'un même monocristal de semi-conducteur. La différence des densités de donneurs et d'accepteurs,  $N_d - N_a$ , passe d'une valeur négative dans la région de type  $p$  à une valeur positive dans la région de type  $n$ . La loi de variation de cette grandeur dépend essentiellement de la technique de fabrication. Différents modèles peuvent être utilisés pour étudier théoriquement les propriétés de la jonction, jonction abrupte, linéaire, etc, le modèle de la jonction abrupte donne des résultats en très bon accord avec le comportement de la jonction.

Dans le modèle de la jonction abrupte la différence  $N_d - N_a$  passe brutalement d'une valeur négative dans la région de type  $p$  à une valeur positive dans la région de type  $n$ . Les trous majoritaires dans la région de type  $p$ , diffusent vers la région de type  $n$  où ils se recombinent avec les électrons. Il en est de même pour les électrons, dans l'autre sens. La recombinaison des porteurs libres de part et d'autre de la jonction fait apparaître une charge d'espace résultant de la présence des donneurs et accepteurs ionisés, dont les charges ne sont plus intégralement compensées par celles des porteurs libres. Il s'établit alors, au voisinage de la jonction, un champ électrique qui s'oppose à la diffusion des porteurs majoritaires. L'équilibre thermodynamique est établi lorsque la force électrique résultant de l'apparition du champ équilibre la force de diffusion associée aux gradients de concentration de porteurs libres.

### 1.1.4 Phénomènes de génération et de recombinaison

À une température différente de zéro absolu, la bande de conduction contient une quantité d'électrons et un nombre de trous est dans la bande de valence. Un électron libre peut perdre de l'énergie (il cesse alors d'être un électron libre de circuler dans le cristal) et venir occuper une place vacante (occupée par un trou) dans la bande de valence. Il s'agit alors d'un phénomène de recombinaison.

Aussi, un électron peut se détacher d'un atome (si une énergie suffisante lui est fournie) et passer de la bande de valence à la bande de conduction, où il devient un électron libre, ce qui donne naissance à un trou libre dans la bande de valence. Ce phénomène est appelé phénomène de génération (d'une paire électron-trou).

Les phénomènes physiques qui se produisent d'un événement de recombinaison peuvent être très différents.

La recombinaison radiative (l'énergie libérée par la recombinaison est émise sous la forme d'un photon).

La recombinaison Auger (l'énergie libérée par la recombinaison sert à exciter un autre électron (ou un trou) libre vers une énergie supérieure). On définit le taux de génération-recombinaison d'Auger par

$$R_{AU} = (C_n^{AU} + C_p^{AU})(np - n_i^2)$$

où  $C_n^{AU}$ ,  $C_p^{AU}$  sont des coefficients évalués par expérimentation et  $n_i$  la concentration intrinsèque du semi-conducteur [109].

L'énergie libérée par la recombinaison est émise sous la forme d'un photon (échauffement du cristal).

Parallèlement aux phénomènes de recombinaison directe (bande à bande), un électron libre peut se recombiner avec un trou libre par l'intermédiaire du centre de recombinaison se trouvant dans la bande interdite. Ces centres agissent comme une sorte de catalyseur en favorisant la mise en présence d'électrons et de trous. Ce type de recombinaison est beaucoup plus probable que la recombinaison directe dans les semi-conducteurs à bande interdite indirecte (Si, Ge, ...). Le calcul du taux de recombinaison associé à ces centres fait l'objet de la théorie de Shockley-Read-Hall

$$R_{SRH} = \frac{np - n_i^2}{\tau_p(n + n_i) + \tau_n(p + p_i)}$$

où  $\tau_n$  et  $\tau_p$  sont respectivement les durées de vie des électrons et des trous.

### Génération par champ électrique intense

Dans un matériau semi-conducteur soumis à un champ électrique supérieur à environ  $10^5 V cm^{-1}$ , les porteurs libres sont tellement accélérés qu'ils peuvent se comporter comme des radiations ionisantes et créer des paires électrons-trous.

Les porteurs créés sont à leur tour accélérés et vont engendrer d'autres paires, c'est le phénomène d'avalanche. L'efficacité de cette création se caractérise par un coefficient d'ionisation  $\alpha(cm^{-1})$

$$R_I = -\alpha_n \frac{|J_n|}{q} - \alpha_p \frac{|J_p|}{q}$$

Une expression pour  $\alpha_n$ ,  $\alpha_p$  est de la forme, voir [109]

$$\alpha(\xi) = \begin{cases} a e^{-b/|\xi|} & \text{si } \xi \in \mathbb{R}^n, \xi \neq 0, \\ 0 & \text{si } \xi = 0. \end{cases}$$

où  $a$  et  $b$  sont des constantes positives.

Finalement  $R = R_{SRH} + R_{AU} - R_I$  est le taux de génération-recombinaison.

## 1.1.5 Courants dans les semi-conducteurs

Les courants dans le semi-conducteur résultent du déplacement des porteurs de charge, électrons et trous, sous l'action d'une force. L'origine de la force peut être un champ électrique ou un gradient de concentration. Dans le premier cas, le courant est dit de dérive, dans le second cas il est dit de diffusion.

### 1.1.5.1 Courant de dérive

Le temps entre deux collisions est appelé temps de collision  $\tau_c$ , il est fonction de la pureté du matériau et est de l'ordre de  $10^{-13}$  à  $10^{-12}s$ . En présence d'un champ électrique  $E$  appliqué à l'instant  $t = t_0$ , un porteur de charge  $q$  est soumis à une force  $F = qE$ . La composante de vitesse instantanée  $v_i(t)$  du porteur, dans la direction du champ, est donnée par  $v_i(t) = qEt/m^*$ . Cette

composante de vitesse augmente donc linéairement entre deux chocs, mais dans la mesure où ces dernières sont isotropes elle s'annule statistiquement à chaque choc. La variation de  $v_i(t)$  est périodique. Si on appelle  $\tau_c$  la valeur moyenne du temps de collision, la valeur moyenne de la vitesse est donnée par

$$v = \frac{1}{\tau_c} \frac{qE}{m^*} \frac{\tau_c^2}{2}. \quad (1.1)$$

En posant  $\tau = \tau_c/2$ , l'expression (1.1) s'écrit  $v = \pm\mu E$  avec  $\mu = |q\tau/m^*|$ ,  $\mu$  est appelé mobilité des porteurs et  $\tau$  temps de relaxation. La vitesse  $v$  est appelée vitesse de dérive ou vitesse d'entraînement ou vitesse drift. La mobilité est par définition une grandeur positive, elle mesure l'aptitude des porteurs à se déplacer dans le réseau cristallin et s'exprime en  $cm^2V^{-1}s^{-1}$ . Les vitesses des électrons et des trous s'écrivent respectivement  $v_n = -\mu_n E$  et  $v_p = +\mu_p E$ .

Au déplacement des charges correspond un courant dont la densité est définie comme la quantité de charge qui traverse l'unité de surface pendant l'unité de temps, soit pour chaque type de porteurs

$$J_{cn} = -nqv_n = nq\mu_n E, \quad (1.2)$$

$$J_{cp} = +pqv_p = pq\mu_p E, \quad (1.3)$$

$J_{cn}$ ,  $J_{cp}$  sont appelés densité de courant de dérive respectivement des électrons dans la bande de conduction et des trous dans la bande de valence.

### 1.1.5.2 Courant de diffusion

Lorsque les porteurs libres ne sont pas distribués uniformément dans le semi-conducteur, ils sont soumis au processus général de diffusion. Leur mouvement s'effectue dans un sens qui tend à uniformiser leur distribution spatiale. Les flux de porteurs s'écrivent  $n^d = -D_n \nabla n$  et  $p^d = -D_p \nabla p$ , les coefficients  $D_n$  et  $D_p$  sont appelés coefficients de diffusion des électrons et de trous respectivement, le signe  $-$  traduit le fait que les porteurs diffusent dans la direction de plus faible concentration. Aux déplacements des porteurs de charge correspondent des densités de courants appelés densités de courants de diffusion des électrons et des trous

$$J_{dn} = qD_n \nabla n, \quad (1.4)$$

$$J_{dp} = -qD_p \nabla p. \quad (1.5)$$

Compte tenu des expressions (1.2), (1.3), (1.4) et (1.5) les courants résultant d'électrons et de trous s'écrivent

$$J_n = nq\mu_n E + qD_n \nabla n, \quad (1.6)$$

$$J_p = pq\mu_p E - qD_p \nabla p, \quad (1.7)$$

la densité du courant totale circulant dans le semi-conducteur est donnée par

$$J = J_n + J_p. \quad (1.8)$$

Nous avons aussi l'équation liant l'évolution du potentiel électrostatique (et donc de la tension  $u(t)$  aux bornes du composant) au champ électrique local

$$E = -\nabla u. \quad (1.9)$$

### 1.1.6 Équation de Poisson

L'équation de Poisson, issue du théorème de Gauss, exprime la variation spatiale du champ électrique due à une densité locale de charge :

$$\nabla \cdot (\varepsilon E) = \rho \quad (1.10)$$

où  $\rho$  est la densité de charge donnée par  $\rho = q(N + p - n)$ .

La fonction de dopage  $N$  exprime la densité volumique de charges fixes. Cette valeur peut être variable dans l'espace, mais est invariante dans le temps. C'est une donnée technologique, qui définit le type de composant.

La différence  $(p - n)$  représente la densité volumique de charges mobiles, encore appelée concentration de porteurs libres. Cette grandeur est essentiellement dépendante des conditions de fonctionnement et peut, par conséquent, varier dans l'espace et dans le temps.

On peut schématiquement différencier deux principaux modes de fonctionnement :

- dans le cas où la densité de porteurs libres est négligeable devant la densité de charges fixes, le profil spatial du champ électrique est essentiellement déterminé par le profil de dopage, et est donc peu dépendant du temps (cas d'une zone dite désertée, comme dans une diode ATT fonctionnant à faible densité de courant par exemple).
- dans le cas contraire où la concentration de porteurs libres est importante vis-à-vis de la concentration en impuretés, la configuration spatiale du champ électrique est fortement affectée par la concentration locale de porteurs libres et est le plus souvent fortement dépendante du temps (cas dit d'une forte réaction de charge d'espace, comme dans une diode ATT fonctionnant à forte densité de courant, ou bien encore dans une diode à transfert électronique).

## 1.2 Le modèle dérive-diffusion de Van-Roosbroeck

Dans ce type de modèle la vitesse totale moyenne de transit des porteurs est donc classiquement écrite comme étant la somme d'un terme de dérive et d'un terme de diffusion

$$v_n = -\mu_n E - \frac{\mu_n}{n} \nabla \left[ \frac{nk_B T_n}{q} \right], \quad (1.11)$$

$$v_p = \mu_p E - \frac{\mu_p}{p} \nabla \left[ \frac{pk_B T_p}{q} \right] \quad (1.12)$$

où  $\mu_n$  et  $\mu_p$  sont les mobilités des électrons et des trous. Le premier terme représente la vitesse de dérive des porteurs sous l'influence du champ électrique. Le second terme représente la vitesse de diffusion des porteurs liée au gradient spatial.

Supposons que la température électronique  $T_n$  et la température des trous  $T_p$  sont fixées à la valeur  $T$  du milieu ambiant ( $T_n = T_p = T$ ).

Les expressions des vitesses deviennent

$$\begin{aligned} v_n &= -\mu_n E - \frac{\mu_n k_B T}{q n} \nabla n, \\ v_p &= \mu_p E - \frac{\mu_p k_B T}{q p} \nabla p. \end{aligned}$$

En utilisant l'expression (1.9) donnant le champs électrique en fonction du potentiel électrique et la relation d'Einstein qui relie les coefficients de diffusion et de mobilité :

$$\frac{D_n}{\mu_n} = \frac{D_p}{\mu_p} = \frac{k_B T}{q}, \quad (1.13)$$

on obtient

$$\begin{aligned} v_n &= \mu_n \nabla u - \frac{D_n}{n} \nabla n, \\ v_p &= -\mu_p \nabla u - \frac{D_p}{p} \nabla p. \end{aligned}$$

L'introduction de ces dernières équations dans les expressions du courant électronique ( $J_n = -n v_n$ ) et du courant de trous ( $J_p = p v_p$ ) donne les équations suivantes où ces courants sont exprimés uniquement en fonction des densités de charge  $n, p$  et du potentiel électrique  $u$

$$J_n = q (D_n \nabla n - \mu_n n \nabla u), \quad (1.14)$$

$$J_p = -q (D_p \nabla p + \mu_p p \nabla u). \quad (1.15)$$

#### REMARQUE 1.1

*La relation d'Einstein permet de décrire certains comportements de la diffusion des charges. Le comportement décrit par cette relation est valable notamment pour les semi-conducteurs non dégénérés : c'est le cas de la plupart des matériaux semi-conducteurs ayant un faible dopage. La relation d'Einstein résulte dans ce cas de l'approximation de la statistique de Fermi par la statistique de Boltzmann.*

### 1.2.1 Modèle DD instationnaire

Nous considérons le modèle dérive-diffusion, proposé par Van Roosebroeck [122] :

$$\left\{ \begin{array}{l} -\nabla \cdot (\varepsilon \nabla u) = -q(n - p - N), \\ \frac{\partial n}{\partial t} - \frac{1}{q} \nabla \cdot J_n = R, \\ \frac{\partial p}{\partial t} + \frac{1}{q} \nabla \cdot J_p = R. \end{array} \right. \quad (1.16)$$

où le courant électronique  $J_n$  et le courant de trous  $J_p$  sont donnés par les équations (1.14) et (1.15).

Les variables naturelles de ce problème sont  $n$ ,  $p$ ,  $u$ , mais le système (1.16) peut s'écrire sous d'autres formes en faisant intervenir d'autres variables qui sont utiles pour l'analyse mathématique (voir plus loin).

Le système (1.16), (1.14) et (1.15) est à compléter par

- des conditions initiales que vérifient les densités de porteurs à  $t = 0$  :

$$n(x, 0) = n^I, \quad p(x, 0) = p^I \quad \forall x \in \Omega, \quad (1.17)$$

où  $\Omega$  représente le domaine du dispositif semi-conducteur et  $n^I$  et  $p^I$  sont des fonctions données.

- des conditions aux limites

- **Dirichlet** :  $n, p, u$  donnés sur une partie du bord  $\partial\Omega$  de  $\Omega$ ,
- **Neumann** : sur des parties isolantes du bord du semi-conducteur, qui ne sont traversés par aucun courant et où il est donc naturel de prendre des conditions de Neumann homogènes sur ces frontières,

$$\nabla u \cdot \nu = J_n \cdot \nu = J_p \cdot \nu = 0,$$

et par conséquent

$$\nabla u \cdot \nu = \nabla n \cdot \nu = \nabla p \cdot \nu = 0$$

### 1.2.2 Remarque sur l'obtention des conditions aux limites

Nous décrivons l'ensemble des conditions aux limites, pour une structure élémentaire, que nous utilisons. Un simple transistor à effet de champ de type jonction (MESFET) est relié à son environnement électrique par trois électrodes ayant des polarisations distinctes, la grille, la source et le drain. Un petit voltage appliqué au drain (respectivement à la source) fait bouger les électrons de la source vers le drain. Ce courant est contrôlé par application d'un voltage négatif à la grille.

La grille peut être constituée par un contact Schottky, alors que la source et le drain sont tous des contacts ohmiques. Un contact Schottky est assuré par une couche purement métallique mise en contact avec le semi-conducteur du dispositif; celle-ci est usuellement constituée d'or (AU) ou bien d'aluminium (AI). Ce contact est alors caractérisé par une barrière de potentiel (ou potentiel de diffusion  $V_s$ ) qui restreint le passage des électrons. Un contact ohmique est quand à lui réalisé par l'association d'une couche *métallique* sur une couche semi-conductrice fortement dopée. La couche semi-conductrice fortement dopée joue le rôle de réservoir à électrons qui compense l'effet de la barrière de potentiel dû à la partie métallique. La partie réellement en contact avec le semi-conducteur du dispositif est la couche semi-conductrice fortement dopée. Typiquement, un contact ohmique est souvent constitué de l'association or-germanium (AU-Ge). Nous définissons alors le bord de Dirichlet  $\Gamma_D$  comme la réunion du lieu des contacts, et le bord de Neumann  $\Gamma_N$  comme le complémentaire de  $\Gamma_D$ .

#### 1. Contacts ohmiques

Sur les contacts ohmiques du semi-conducteur, les densités de porteurs vérifient les relations suivantes

- $np = n_i^2$ , où  $n_i$  est la densité intrinsèque du semi-conducteur. C'est la situation d'équilibre thermique.
- $n - p - N = 0$ ; ceci correspond à la neutralité des charges.

Par conséquent, pour toute tension appliquée, on aboutit aux relations suivantes

$$n = \frac{1}{2} \left( N + \sqrt{N^2 + 4n_i^2} \right) \quad \text{et} \quad p = \frac{1}{2} \left( -N + \sqrt{N^2 + 4n_i^2} \right). \quad (1.18)$$

Le potentiel  $u$  sur un contact noté  $co$  est :  $u_{co} = V_{co} + V_d$  où  $V_{co}$  est le potentiel appliqué et  $V_d$  est le potentiel propre dû au dopage dans l'environnement de ce contact. Ce dernier est choisi de telle sorte qu'en l'absence de tension appliquée ( $V_{co} = 0$ ), la structure soit en équilibre thermodynamique et par conséquent aucun courant ne traverse le dispositif. On a alors :  $np = n_i^2$  et  $J_n = J_p = 0$ . En utilisant la relation (1.13) et en notant  $U_T = k_B T/q$ , à l'équilibre on a

$$J_n = q \mu_n U_T \nabla n - q \mu_n n \nabla u = q \mu_n U_T e^{u/U_T} \nabla \left( n e^{-u/U_T} \right) = 0.$$

En introduisant l'écriture  $n = e^{u/U_T} \eta$ , de même  $p = e^{-u/U_T} \rho$ , on trouve que  $\rho$  et  $\eta$  sont constants. L'équation  $np = n_i^2$  donne  $\rho \eta = n_i^2$ . Ainsi, on obtient

$$V_d = U_T \ln \left( \frac{n}{\eta} \right) = -U_T \ln \left( \frac{p}{\rho} \right).$$

Dans une situation d'équilibre ( $R = 0$ ), seul le champ électrique apparaît dans les équations des courants. On ne modifie donc pas le comportement électrique en rajoutant une constante au potentiel et pour  $\rho = \eta = n_i$ , on a

$$u_{co} = V_{co} + U_T \ln \left( \frac{N + \sqrt{N^2 + 4n_i^2}}{2n_i} \right). \quad (1.19)$$

Sur un contact ohmique  $n, p, u$  sont donnés par (1.18) et (1.19).

## 2. Contacts Schottky

Sur les contacts Schottky le potentiel est donné par

$$u_{co} = V_{co} - V_s + U_T \ln \left( \frac{N + \sqrt{N^2 + 4n_i^2}}{2n_i} \right). \quad (1.20)$$

Pour les densités de porteurs il est plus difficile de donner des conditions aux limites qui sont physiquement raisonnables et simples pour la modélisation. Ils dépendent en général de la densité du courant passant à travers le contact voir [119]. Dans le cas d'un contact Schottky sur un matériau dopé négativement, on peut utiliser la formule suivante

$$n = \bar{N} e^{(V_{co} - V_s)/U_T} \quad (1.21)$$

où  $\bar{N}$  est le maximum de la fonction de dopage  $N$ .

Sur ce type de contact  $n, p, u$  sont donnés par (1.21) et (1.20).

Lorsque la polarisation négative  $V_{co}$  devient grande (en valeur absolue) sur un contact de Schottky, on peut choisir de remplacer la condition de Dirichlet pour la densité  $n$  par une condition de bord isolant  $J_n \cdot \nu = 0$ .

On prend alors sur ce type de contact le troisième type de conditions aux limites, Dirichlet pour le potentiel  $u$  donné par (1.21) et Neumann homogène pour les densités de charge.

### 1.2.3 Modèle DD stationnaire

Ce régime est obtenu en supposant qu'il n'y a pas de variations des densités de porteurs au cours du temps. On a alors

$$\frac{\partial n}{\partial t} = \frac{\partial p}{\partial t} = 0.$$

Le modèle DD est décrit dans ce cas par le système suivant

$$\begin{cases} \nabla \cdot (\varepsilon \nabla u) = q(n - p - N), \\ -\frac{1}{q} \nabla \cdot J_n = R, \\ \frac{1}{q} \nabla \cdot J_p = R, \end{cases} \quad (1.22)$$

où le courant électronique  $J_n$  et le courant de trous  $J_p$  sont donnés par les équations (1.14) et (1.15).

## 1.3 Autre formulation du modèle DD

### 1.3.1 Variables $(u, w_n, w_p)$

On définit les **quasi potentiels de Fermi** des électrons et des trous  $w_n$  et  $w_p$  par les relations suivantes

$$\begin{aligned} n &= N_c e^{(u-w_n)/U_T}, \\ p &= N_v e^{(w_p-u)/U_T}. \end{aligned}$$

On peut réécrire alors le système sous la forme:

$$\begin{aligned} \nabla \cdot (\varepsilon \nabla u) &= q \left( N_c e^{(u-w_n)/U_T} - N_v e^{(w_p-u)/U_T} - N \right), \\ \frac{\partial}{\partial t} \left( N_c e^{(u-w_n)/U_T} \right) - \frac{1}{q} \nabla \cdot \left( q \mu_n N_c e^{(u-w_n)/U_T} \nabla w_n \right) &= R, \\ \frac{\partial}{\partial t} \left( N_v e^{(w_p-u)/U_T} \right) + \frac{1}{q} \nabla \cdot \left( q \mu_p N_v e^{(w_p-u)/U_T} \nabla w_p \right) &= R. \end{aligned}$$

Les conditions aux limites aux contacts ohmiques deviennent

$$w_n = w_{nd}, \quad w_p = w_{pd},$$



et restent inchangées pour  $u$ . Les conditions aux limites aux bords isolants deviennent

$$\frac{\partial w_n}{\partial \nu} = \frac{\partial w_p}{\partial \nu} = 0.$$

L'avantage de cette formulation est que les variables  $w_n, w_p$  sont aussi des potentiels et sont quantitativement du même ordre que  $u$ . De plus, le terme de convection est absorbé.

La principale difficulté est que les trois équations sont fortement **non-linéaires**.

### 1.3.2 Variables de Slotboom ( $u, \eta, \rho$ )

On définit les variables de **Slotboom** (uniquement dans le semi-conducteur)  $\eta$  et  $\rho$  par les relations suivantes

$$\begin{aligned}\eta &= e^{-w_n/U_T}, \\ \rho &= e^{w_p/U_T}.\end{aligned}$$

Le système devient alors

$$\begin{aligned}\nabla \cdot (\varepsilon \nabla u) &= q \left( N_c e^{u/U_T} \eta - N_v e^{-u/U_T} \rho - N \right), \\ \frac{\partial}{\partial t} \left( N_c e^{u/U_T} \eta \right) + \frac{1}{q} \nabla \cdot \left( q \mu_n N_c U_T e^{u/U_T} \nabla \eta \right) &= R, \\ \frac{\partial}{\partial t} \left( N_v e^{-u/U_T} \rho \right) + \frac{1}{q} \nabla \cdot \left( q \mu_n N_v U_T e^{-u/U_T} \nabla \rho \right) &= R.\end{aligned}$$

Les conditions aux contacts ohmiques deviennent

$$\begin{aligned}\eta &= e^{-w_{nd}/U_T} \\ \rho &= e^{w_{pd}/U_T}.\end{aligned}$$

Les conditions aux limites aux bords isolants s'écrivent

$$\frac{\partial \eta}{\partial \nu} = \frac{\partial \rho}{\partial \nu} = 0.$$

Les variables de **Slotboom** sont des grandeurs qui prennent des valeurs **très élevées**. Pour cette raison, l'approche numérique du système sous cette forme a toujours été évitée. Elles sont, par contre, très adaptées à l'analyse mathématique. En effet, chaque équation de continuité est auto-adjointe (plus de convection) et linéaire dans le terme divergentiel lorsqu'on utilise un algorithme découplé.

## 1.4 Normalisation et Jonction $P - N$

Les variables dépendantes dans les équations de base des semi-conducteurs ont des ordres de grandeur considérablement différents et montrent un comportement fortement différent dans les régions de charge d'espace. La première étape vers une analyse structurale des équations de base est une normalisation appropriée. Les avantages d'une normalisation sont de faire intervenir

quantité	symbole	valeur
$x$	$L$	$\sqrt{\frac{\varepsilon k T}{q^2 n_i}}$
$u$	$u_0$	$\frac{k T}{q}$
$n, p, N$	$\tilde{N}$	$n_i$
$D_n, D_p$	$\tilde{D}$	$1 \text{cm}^2 \text{s}^{-1}$
$\mu_n, \mu_p$		$\frac{\tilde{D}}{u_0}$
$R$		$\frac{\tilde{D} \tilde{N}}{L^2}$
$t$		$\frac{L^2}{\tilde{D}}$

TAB. 1.2: Normalisation de DeMari

- des variables du même ordre de grandeur,
- des variables adimensionnalisées.

Plusieurs normalisations pour les équations de base des semi-conducteurs ont été introduites. Nous rappelons trois normalisations étudiées dans [21, 30, 31, 80, 123, 124].

Une normalisation standard a été donnée par DeMari dans [30, 31] dont les paramètres sont récapitulés dans le Tableau 1.2.

Les équations de bases normalisées s'écrivent alors

$$\Delta u - (n - p - N) = 0 \quad (1.23)$$

$$\nabla \cdot (D_n \nabla n - \mu_n n \nabla u) - R(u, n, p) = \frac{\partial n}{\partial t} \quad (1.24)$$

$$\nabla \cdot (D_p \nabla p + \mu_p p \nabla u) - R(u, n, p) = \frac{\partial p}{\partial t} \quad (1.25)$$

$$J_n = D_n \nabla n - \mu_n n \nabla u \quad (1.26)$$

$$J_p = D_p \nabla p + \mu_p p \nabla u. \quad (1.27)$$

Toutes les quantités de (1.23)-(1.27) sont normalisées. les opérateurs différentiels sont pris dans l'espace des variables adimensionnalisées. Pour ne pas alourdir les notations, les quantités normalisées ont été notées par les mêmes symboles que précédemment. Notons que les équations (1.23)-(1.27) ont été multipliées par une combinaison des facteurs de normalisation, *i.e.* l'équation (1.23) par  $L^2/u_0$ , les équations (1.24), (1.25) par  $L^2/(\tilde{D} \tilde{N})$  et les équations (1.26), (1.27) par  $-L/(q \tilde{D} \tilde{N})$ .

quantité	symbole	valeur
$x$	$L$	$\max  x - y , y \in \Omega$
$u$	$u_0$	$\frac{kT}{q}$
$n, p, N$	$\tilde{N}$	$\max  N(x) , x \in \Omega$
$D_n, D_p$	$\tilde{D}$	$\max (D_n(x), D_p(x)), x \in \Omega$
$\mu_n, \mu_p$		$\frac{\tilde{D}}{u_0}$
$R$		$\frac{\tilde{D}\tilde{N}}{L^2}$
$t$		$\frac{L^2}{\tilde{N}}$

TAB. 1.3: Best scaling

Une deuxième normalisation a été présentée dans [123, 124] et développée dans [80]. Ses paramètres sont récapitulés dans le Tableau 1.3.

Les équations de base s'écrivent alors

$$\lambda^2 \Delta u - (n - p - N) = 0 \quad (1.28)$$

$$\nabla \cdot (D_n \nabla n - \mu_n n \nabla u) - R(u, n, p) = \frac{\partial n}{\partial t} \quad (1.29)$$

$$\nabla \cdot (D_p \nabla p + \mu_p p \nabla u) - R(u, n, p) = \frac{\partial p}{\partial t} \quad (1.30)$$

où  $\lambda^2 = u_0 \varepsilon / (L^2 q \tilde{N})$ , les relations du courant après normalisation apparaissent formellement identiques à (1.26),(1.27). Aussi les équations de continuité (1.29),(1.30) sont identiques à (1.24),(1.25). Néanmoins le paramètre de normalisation diffère de l'ordre de grandeur. Les équations (1.28)-(1.30) et les équations de courant ont été aussi multipliées par une combinaison des facteurs de normalisation, *i.e.* l'équation (1.23) a été multipliée par  $\varepsilon / (q \tilde{N})$ , les équations (1.24), (1.25) par  $L^2 / (\tilde{N} \tilde{D})$  et les équations (1.26), (1.27) par  $-L / (q \tilde{N} \tilde{D})$ .

Une troisième normalisation a été donnée par Brezzi, voir [21], les grandeurs de référence pour la normalisation et les quantités adimensionnalisées sont récapitulées dans le tableau 1.4.

$$u = \frac{q L^2 \tilde{N}}{\varepsilon} u_s, \quad n = \tilde{N} n_s, \quad p = \tilde{N} p_s$$

$$J_n = \frac{q \tilde{\mu} U_T \tilde{N}}{L} J_{n_s}, \quad J_p = \frac{q \tilde{\mu} U_T \tilde{N}}{L} J_{p_s}, \quad \lambda = \sqrt{\frac{U_T \varepsilon}{q L^2 \tilde{N}}}.$$

quantité	symbole	valeur
$x$	$L$	$\max x - y , x, y \in \Omega$
$n, p, N$	$\tilde{N}$	$\max N(x) , x \in \Omega$
$u$	$u_0$	$\frac{qL^2\tilde{N}}{\varepsilon}$
$D_n, D_p$	$\tilde{D}$	$\max(D_n(x), D_p(x)), x \in \Omega$
$\mu_n, \mu_p$		$\frac{\tilde{D}}{u_T}$
$R$		$\frac{\tilde{D}\tilde{N}}{L^2}$
$t$		$\frac{L^2}{\tilde{D}}$

TAB. 1.4: Normalisation de Brezzi

Le problème devient

$$\begin{aligned}
\Delta u_s &= n_s - p_s - N_s, \\
\nabla \cdot J_{n_s} &= R_s, \quad \lambda^2 J_{n_s} = \mu_n(\lambda^2 \nabla n_s - n_s \nabla u_s), \\
\nabla \cdot J_{p_s} &= -R_s, \quad \lambda^2 J_{p_s} = \mu_p(-\lambda^2 \nabla p_s - p_s \nabla u_s), \\
u_s &= U_s + V_{bi_s}, \quad n_s = n_{D_s}, \quad p_s = p_{D_s} \text{ sur } \Gamma_D
\end{aligned}$$

Dans cette normalisation, la région d'épuisement, c'est à dire la région où  $\Delta u = -N$  est vérifiée, n'est pas nécessairement petite. L'analyse des équations de dérive-diffusion dans la normalisation de Brezzi mène à la résolution de problèmes à frontière libre. Nous supposons que le dispositif occupe encore une région  $D \subset \mathbb{R}^2$  avec la frontière  $\partial D = \Gamma_D \cup \Gamma_N$  voir Figure 1.5 et les conditions aux limites sont

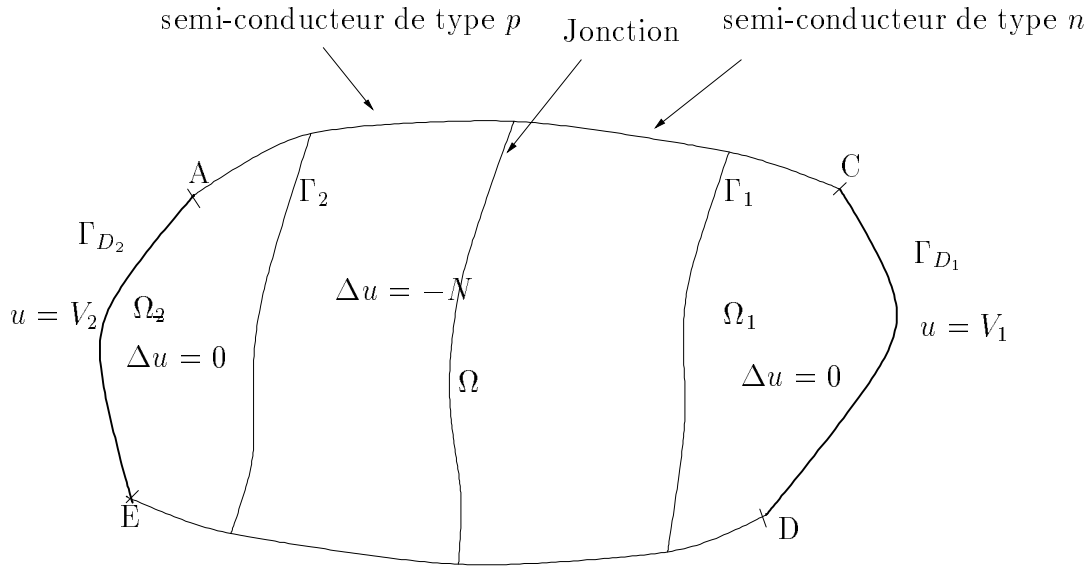
$$\begin{aligned}
u &= u_d, \quad n = n_d, \quad p = p_d, \text{ sur } \Gamma_D \\
\nabla u \cdot \nu &= J_n \cdot \nu = J_p \cdot \nu = 0 \text{ sur } \Gamma_N.
\end{aligned}$$

En faisant tendre  $\lambda \rightarrow 0$  dans les équations, le problème s'écrit alors

$$\Delta u = n - p - N, \tag{1.31}$$

$$n \nabla u = p \nabla u = 0, \tag{1.32}$$

$$\nabla \cdot J_n = R, \quad \nabla \cdot J_p = -R. \tag{1.33}$$

FIG. 1.5: Jonction  $pn$ 

Ces dernières équations suggèrent que le domaine  $D$  se découpe en région où  $\nabla u = 0$  et en région où  $n = p = 0$  dite zone de déplétion. La solution est donnée par

$$n = p = 0, \Delta u = -N \quad (1.34)$$

et ailleurs la solution vérifie

$$\nabla u = 0. \quad (1.35)$$

Nous supposons que les  $u_d$  sont constantes par morceaux sur  $\Gamma_D$ ,  $u_d = V_1$  sur  $\Gamma_{D_1}$  et  $u_d = V_2$  sur  $\Gamma_{D_2}$ ,

$$\left\{ \begin{array}{ll} \Delta u = -N & \text{dans } \Omega \\ u = V_1 & \text{sur } \Gamma_{D_1} \\ u = V_2 & \text{sur } \Gamma_{D_2} \\ \frac{\partial u}{\partial \nu} = 0 & \text{sur } \Gamma_N \\ u = V_1, \Delta u = 0 & \text{dans } \Omega_1 \\ u = V_2, \Delta u = 0 & \text{dans } \Omega_2 \end{array} \right. \quad (1.36)$$

En considérant que  $u, \nabla u$  sont continus à travers  $\Gamma_1$  et  $\Gamma_2$ , des frontières de la zone de déplétion. Alors le problème (1.36) s'écrit

$$\left\{ \begin{array}{ll} \Delta u = -N & \text{dans } \Omega \\ u = V_1 & \text{sur } \Gamma_1 \\ u = V_2 & \text{sur } \Gamma_2 \\ \frac{\partial u}{\partial \nu} = 0 & \text{sur } \partial \Omega \end{array} \right. \quad (1.37)$$

Nous nous intéressons dans le chapitre 3 à l'étude de ce problème.



## Chapitre 2

# Éléments d'analyse et Régularité

Dans ce chapitre, nous commençons par donner les principales définitions et propriétés des espaces de Sobolev sur un domaine borné de  $\mathbb{R}^n$ , les théorèmes d'injection et des résultats de la théorie d'optimisation. Nous rappelons aussi les résultats de régularité des solutions du système d'équations dans un semi-conducteur.

### 2.1 Espaces de Sobolev

Les espaces de Sobolev peuvent être définis de différentes manières lorsque l'ouvert  $\Omega$  considéré est à frontière régulière. Les définitions correspondantes peuvent conduire à des espaces différents lorsque la frontière de  $\Omega$  est peu régulière. Pour cette raison, nous allons tout d'abord rappeler la définition utilisée.

Soit  $\Omega$  un ouvert de  $\mathbb{R}^n$  de frontière  $\Gamma$ . Soit  $L^p(\Omega)$  l'espace des fonctions à valeurs réelles dont l'intégrale  $\|f\|_p = \left( \int_{\Omega} |f(x)|^p dx \right)^{1/p}$  est finie pour la mesure de Lebesgue  $dx$  dans  $\Omega$  pour  $1 \leq p < \infty$  et  $\|f\|_{\infty} = \sup_{x \in \Omega} |f(x)|$ .

Les espaces de Sobolev  $W^{m,p}(\Omega)$  pour tout entier  $m \geq 0$  et pour tout nombre  $p$  satisfaisant  $1 \leq p \leq \infty$ , sont définis par

$$W^{m,p}(\Omega) = \{v \in L^p(\Omega); \forall \alpha \in \mathbb{N}^n, |\alpha| \leq m \partial^{\alpha} v \in L^p(\Omega)\}.$$

où  $\alpha = (\alpha_1, \dots, \alpha_n)$  et  $|\alpha| = \sum_{i=1}^n \alpha_i$ .

#### THÉORÈME 2.1

*Muni de la norme*

$$\|v\|_{m,p} = \left( \sum_{|\alpha| \leq m} \int_{\Omega} |\partial^{\alpha} v|^p(x) dx \right)^{1/p} \quad \text{si } 1 \leq p < \infty,$$

$$\|v\|_{m,\infty} = \sup_{|\alpha| \leq m} \{ \text{ess. sup}_{x \in \Omega} |\partial^{\alpha} v(x)| \} \quad \text{si } p = \infty$$

*l'espace  $W^{m,p}(\Omega)$  est un espace de Banach.*



Nous utilisons également les semi-normes suivantes associées aux normes

$$|v|_{m,p} = \left( \sum_{|\alpha|=m} \int_{\Omega} |\partial^{\alpha} v(x)|^p dx \right)^{1/p} \quad \text{si } 1 \leq p < \infty,$$

$$|v|_{m,\infty} = \sup_{|\alpha|=m} \{ \text{ess. sup}_{x \in \Omega} |\partial^{\alpha} v(x)| \} \quad \text{si } p = \infty,$$

nous notons  $W_0^{m,p}(\Omega)$  la fermeture de l'espace  $\mathcal{D}(\Omega)$  dans l'espace  $W^{m,p}(\Omega)$ . Dans le cas particulier  $p = 2$ , nous adoptons les notations usuelles  $W^{m,2}(\Omega) = H^m(\Omega)$ ,  $W_0^{m,2}(\Omega) = H_0^m(\Omega)$ .

## 2.2 Théorèmes d'injection

### 2.2.1 Injections de Sobolev

Étant donnés deux espaces normés  $(X, \|\cdot\|_X)$  et  $(Y, \|\cdot\|_Y)$ , nous noterons  $X \hookrightarrow Y$  pour exprimer que  $X \subset Y$  avec injection continue, il existe  $c \geq 0$  tel que  $\|x\|_Y \leq c\|x\|_X$  pour tout  $x \in X$ . Soit  $\Omega$  un ouvert de  $\mathbb{R}^n$  et  $j \in \mathbb{N}$ , nous désignons par  $C_b^j(\Omega)$  l'ensemble des fonctions  $u$  telles que  $D^{\alpha}u$  est continue bornée sur  $\Omega$  pour tout multi-indice  $\alpha \in \mathbb{N}^n$  avec  $|\alpha| \leq j$ . Muni de la norme  $\|u\|_{C_b^j(\Omega)} = \sum_{|\alpha| \leq j} \|D^{\alpha}u\|_{\infty}$ ,  $C_b^j(\Omega)$  est un espace de Banach.

THÉORÈME 2.2 (THÉORÈME D'INJECTION DE SOBOLEV)

Soit  $\Omega \subset \mathbb{R}^n$  un ouvert borné à frontière lipschitzienne. Soit  $p \in [1, \infty[$ ,  $j \in \mathbb{N}$ ,  $m \in \mathbb{N}^*$ , alors

1. ) Si  $mp < n$

$$W^{j+m,p}(\Omega) \hookrightarrow W^{j,r}(\Omega) \quad \text{pour tout } p \leq r \leq \frac{np}{n-mp},$$

en particulier pour  $j = 0$

$$W^{m,p}(\Omega) \hookrightarrow L^r(\Omega) \quad \text{pour tout } p \leq r \leq \frac{np}{n-mp}.$$

2. ) Si  $mp = n$

$$W^{j+m,p}(\Omega) \hookrightarrow W^{j,r}(\Omega) \quad \text{pour tout } p \leq r < \infty,$$

en particulier pour  $j = 0$

$$W^{m,p}(\Omega) \hookrightarrow L^r(\Omega) \quad \text{pour tout } p \leq r < \infty.$$

### 2.2.2 Théorème d'injection compacte

Étant donnés deux espaces normés  $(X, \|\cdot\|_X)$  et  $(Y, \|\cdot\|_Y)$ , l'injection de  $X$  dans  $Y$  est compacte si la boule unité de  $X$  est relativement compacte dans  $Y$ , toute suite bornée dans  $X$  possède alors une sous suite qui converge dans  $Y$ . Nous allons voir que dans le cas où l'ouvert  $\Omega$  est borné, la plupart des injections établies dans le théorème précédent sont compactes. La démonstration de ce résultat se trouve dans [3].

THÉORÈME 2.3 (THÉORÈME DE RELICH-KONDRACHOV)

Soit  $\Omega \subset \mathbb{R}^n$  un ouvert borné à frontière lipschitzienne. Soit  $p \in [1, \infty[, j \in \mathbb{N}, m \in \mathbb{N}^*$ .

1. Si  $mp \leq n$ , les injections suivantes sont compactes

$$W^{j+m,p}(\Omega) \subset W^{j,r}(\Omega) \text{ pour tout } p \leq r \leq \frac{np}{n-mp},$$

en particulier pour  $j = 0$  l'injection

$$W^{m,p}(\Omega) \subset L^r(\Omega) \text{ pour tout } p \leq r \leq \frac{np}{n-mp}$$

est compacte.

2. si  $mp > n$ , les injections suivantes sont compactes

$$W^{j+m,p}(\Omega) \subset \mathcal{C}_b^j(\Omega)$$

$$\text{et } W^{j+m,p}(\Omega) \subset W^{j,r}(\Omega) \text{ pour tout } 1 \leq r \leq \infty,$$

en particulier pour  $j = 0$  l'injection

$$W^{m,p}(\Omega) \subset L^r(\Omega) \text{ pour tout } p \leq r \leq \infty$$

est compacte.

## 2.3 Inégalités de Poincaré et Friedrichs

THÉORÈME 2.4

Soit  $\Omega \subset \mathbb{R}^n$  un ouvert borné et soit  $1 \leq p < \infty$ . Alors, il existe une constante  $c > 0$  telle que  $\|v\|_p \leq c|v|_{1,p}$  pour tout  $v \in W_0^{1,p}(\Omega)$ .

THÉORÈME 2.5

Soit  $\Omega \subset \mathbb{R}^n$  un ouvert connexe borné ayant la propriété du cône (en particulier un ouvert connexe, borné, lipschitzien) et soit  $V \subset H^1(\Omega)$  un sous-espace vectoriel fermé tel que la seule fonction constante appartenant à  $V$  soit la fonction nulle. Alors, il existe une constante  $c > 0$  telle que  $\|v\|_{L^2(\Omega)} \leq c|v|_1$  pour tout  $v \in V$ .

COROLLAIRE 2.1

Soit  $\Omega \subset \mathbb{R}^n$  un ouvert connexe borné et lipschitzien, et soit  $\Gamma_0 \subset \Gamma$  un sous-ensemble de mesure strictement positive. On pose  $V = \{u \in H^1(\Omega) : \gamma_0 u = 0 \text{ sur } \Gamma_0\}$  où  $\gamma_0$  désigne la trace sur  $\Gamma$  des fonctions de  $H^1(\Omega)$ . Alors, il existe une constante  $c > 0$  telle que  $\|v\|_{L^2(\Omega)} \leq c|v|_1$  pour tout  $v \in V$ .

Pour la démonstration des résultats de cette section, le lecteur peut consulter les ouvrages [3, 53].

## 2.4 Définitions et théorèmes en optimisation

Dans cette section, nous rappelons quelques résultats sur l'existence, l'unicité des minima. Nous ne les démontrons pas, pour plus de détails, nous renvoyons le lecteur aux références bibliographiques [35, 65].

Soit un problème d'optimisation dans un cadre général

$$J(u) = \inf_{v \in V} J(v), \quad u \in V \quad (2.1)$$

où  $V$  est un convexe fermé non vide d'un espace de Hilbert  $H$  sur  $\mathbb{R}$  et  $J$  est une fonctionnelle définie sur  $V$  à valeurs dans  $\overline{\mathbb{R}}$ .

### PROPOSITION 2.1

*Si la fonctionnelle  $J$  est convexe, alors tout minimum local est un minimum global. Si de plus,  $J$  est strictement convexe, le minimum, quand il existe, est unique.*

### DÉFINITION 2.1

*La dérivée de la fonctionnelle  $J$  au point  $v$  dans la direction  $w$  est donnée par*

$$J'(v; w) = \lim_{t \rightarrow 0} \frac{J(v + tw) - J(v)}{t} \quad (2.2)$$

### DÉFINITION 2.2

*On dit que  $J$  est Gâteaux-différentiable si  $w \mapsto J'(v; w)$  est linéaire continue. Dans ce cas, la Gâteaux-dérivée de  $J$  est définie par*

$$(J'(v); w) = J'(v; w) \quad (2.3)$$

### DÉFINITION 2.3

*Si*

$$J(v + w) = J(v) + (J'(v), w) + o(w) \quad \text{où} \quad \lim_{\|w\| \rightarrow 0} \frac{o(w)}{\|w\|} = 0 \quad (2.4)$$

*alors  $J$  est dite Fréchet différentiable et la dérivée de Fréchet au point  $v$  est  $J'(v)$ .*

La différentiabilité au sens de Fréchet et la Gâteaux-différentiabilité sont liées par

### PROPOSITION 2.2

*La Fréchet-différentiabilité entraîne la Gâteaux-différentiabilité. La réciproque est vraie si la Gâteaux-dérivée  $J'(v)$  est continue en  $v$ .*

### REMARQUE 2.1

*La réciproque est en général fausse.*

### DÉFINITION 2.4

*On dit que  $J$  est semi-continue inférieurement si l'une des propriétés équivalentes suivantes est vérifiée.*

1.  $[J \leq \lambda]$  est fermé pour tout  $\lambda \in \mathbb{R}$  avec  $[J \leq \lambda] = \{v \in V : J(v) \leq \lambda\}$ ,
2. pour tout  $v \in V$ , pour tout  $\lambda$  réel tel que  $\lambda < J(v)$ , il existe un voisinage  $U$  de  $v$  tel que  $J(v) < \lambda$  pour tout  $v \in U$ ,
3. pour tout  $v \in V$ , on a  $J(v) \leq \liminf_{w \rightarrow v} f(w)$ .

**PROPOSITION 2.3**

Soit  $U$  un convexe de  $V$ . La fonctionnelle  $J$  sera convexe si et seulement si sa  $J'$  est une application monotone de  $V$  dans  $V^*$ , c'est-à-dire si :

$$\forall v, w \in V \quad (J'(v) - J'(w); v - w) \geq 0.$$

**DÉFINITION 2.5**

On dit que  $J$  est coercive si et seulement si

$$J(u) \rightarrow +\infty \text{ quand } \|u\| \rightarrow +\infty$$

Le théorème suivant donne un résultat général sur l'existence de minima voir [35].

**THÉORÈME 2.6**

Si la fonctionnelle  $J$  est convexe, propre, semi-continue inférieurement et coercive alors  $J$  admet un minimum.

Nous citons un deuxième théorème important en optimisation convexe.

**THÉORÈME 2.7**

Soit  $H$  un espace de Hilbert et  $V$  un convexe fermé non vide de  $H$ . Si  $J : V \rightarrow \mathbb{R}$  une fonctionnelle convexe et Gâteaux-différentiable. Alors un élément  $u$  de  $V$  est un minimum si et seulement si

$$\begin{cases} J'(u; v - u) \geq 0 \quad \forall v \in V & (\text{cas avec contraintes: Inéquation d'Euler}) \\ \text{ou} \\ J'(u) = 0 \quad V = H & (\text{cas sans contraintes: Équation d'Euler}) \end{cases} \quad (2.5)$$

## 2.5 Théorème du point fixe de Schauder

**THÉORÈME 2.8**

Soit  $C$  un ensemble non vide compact convexe d'un espace de Banach  $E$ . Soit  $T$  une application continue qui envoie  $C$  dans  $C$ . Alors,  $T$  possède un point fixe.

Le corollaire qui suit est une extension du théorème précédent. En pratique, il est plus souvent utilisé que le Théorème (2.8). En particulier, il est utilisé pour établir les résultats d'existence pour un problème elliptique semi-linéaire.

**COROLLAIRE 2.2**

Soit  $C$  un ensemble convexe fermé borné non vide d'un espace de Banach  $E$ . Soit  $T$  une application continue qui envoie  $C$  dans  $C$  telle que  $T(C)$  est précompact (son adhérence est compacte). Alors  $T$  possède un point fixe.

Nous rappelons aussi le théorème du à Aubin donnant l'intégrabilité de  $e^\varphi$  pour  $\varphi$  appartenant à  $H^1(\Omega)$  lorsque  $\Omega \subset \mathbb{R}^2$ .

#### THÉORÈME 2.9

Si  $\varphi \in H^1(\Omega)$  alors  $e^\varphi$  est intégrable. De plus, il existe  $\alpha_1, \alpha_2, \alpha_3$  (constantes positives) telles que pour tout  $\varphi \in H^1(\Omega)$ , on ait

$$\int_{\Omega} e^{\varphi(x)} dx \leq \alpha_1 e^{\alpha_2 \|\varphi\|_2^2 + \alpha_3 \|\nabla \varphi\|_2^2}. \quad (2.6)$$

#### REMARQUE 2.2

Le résultat du théorème ci-dessus n'est pas valable en dimension 3.

#### PROPOSITION 2.4

Soit  $v \in W^{1,p}(\Omega)$ . Alors, pour tout réel  $k$ , la fonction  $(v-k)_\pm \in W^{1,p}(\Omega)$ . Si on suppose de plus que la trace de  $v$  sur  $\partial\Omega$  est bornée et  $\sup_{x \in \partial\Omega} |v(x)| \leq k_0$  alors pour tout  $k \geq k_0$ ,  $(v-k)_\pm \in W_0^{1,p}(\Omega)$ .

## 2.6 Régularité des problèmes elliptiques à coefficients constants

Dans cette section, nous rappelons les résultats de régularité, voir [53], concernant le problème elliptique

$$\Delta u = f \quad \text{dans } \Omega \quad (2.7)$$

où le bord  $\Gamma$  est polygonal, c'est-à-dire qu'il est l'union d'un nombre fini de segments  $\Gamma_j$ ,  $1 \leq j \leq J$ . La mesure de l'angle intérieur au point  $\sigma_j$  où  $\Gamma_j$  rejoint  $\Gamma_{j+1}$  est notée  $\omega_j$ . Sur chaque segment  $\Gamma_j$  on impose une condition de Dirichlet ou de Neumann. Soit une partition de  $\{j / 1 \leq j \leq J\}$  formée de deux sous-ensembles  $D$  et  $N$  tels que:

$$u|_{\Gamma_j} = g_j, \quad j \in D, \quad (2.8)$$

$$\nu_j \cdot \nabla u|_{\Gamma_j} = g_j, \quad j \in N \quad (2.9)$$

et  $g_j(\sigma_j) = g_{j+1}(\sigma_j)$  pour  $j, j+1 \in D$ . Soit  $S$  le sous-ensemble de  $\{j / 1 \leq j \leq J\}$  pour lequel les conditions aux limites sont les mêmes sur  $\Gamma_j$  et  $\Gamma_{j+1}$ ; et soit  $M$  le sous-ensemble pour lequel les conditions aux limites changent de types de  $\Gamma_j$  à  $\Gamma_{j+1}$ . Le problème est de savoir si pour  $f \in L^p(\Omega)$ , ( $1 < p < \infty$ ) on a  $u \in W^{2,p}(\Omega)$ . On se restreint au cas où les conditions aux limites sont homogènes. Soit  $r_j$  la distance de  $x$  à  $\sigma_j$  et  $\theta_j$  l'angle entre le vecteur  $\sigma_j x$  et  $\Gamma_{j+1}$  ( $\theta_j > 0$  quand  $x \in \Omega$  dans un voisinage de  $\sigma_j$ ). Nous définissons à présent les fonctions singulières  $u_{j,k}$  pour

$$\left\{ \begin{array}{l} 1 \leq k < \frac{\omega_j}{\pi} \frac{2}{p'} \quad \text{si } j \in S, \\ 1 \leq k < \frac{\omega_j}{\pi} \frac{2}{p'} + \frac{1}{2} \quad \text{si } j \in M \quad \text{et } \omega_j \neq \frac{\pi}{2}, \frac{3\pi}{2}, \\ \text{aucun } k, \quad \text{si } j \in M \quad \text{et } \omega_j = \frac{\pi}{2}, \\ 1 \leq k < \frac{3}{p'} + \frac{1}{2} \neq 2, \quad \text{pour } j \in M \quad \text{et } \omega_j = \frac{3\pi}{2}, \end{array} \right. \quad (2.10)$$

où  $1/p + 1/p' = 1$ .

$$u_{j,k}(x) = \begin{cases} r_j^{k\pi/\omega_j} \sin(k\pi \frac{\theta_j}{\omega_j}), & \text{si } j \text{ et } j+1 \in D, \\ r_j^{k\pi/\omega_j} \cos(k\pi \frac{\theta_j}{\omega_j}), & \text{si } j \text{ et } j+1 \in N, \\ r_j^{(k-1/2)\pi/\omega_j} \sin((k - \frac{1}{2})\frac{\pi}{\omega_j}\theta_j), & \text{si } j \in D \text{ et } j+1 \in N, \\ r_j^{(k-1/2)\pi/\omega_j} \sin((k - \frac{1}{2})\frac{\pi}{\omega_j}(\omega_j - \theta_j)), & \text{si } j \in N \text{ et } j+1 \in D. \end{cases} \quad (2.11)$$

dans un voisinage de  $\sigma_j$ .

Pour chaque voisinage  $\mathcal{V}$  de  $\sigma_j$ ,  $u_{j,k} \in W^{2,p}(\Omega \setminus \mathcal{V})$  et vérifie les conditions aux limites (2.8) et (2.9) avec  $g_j = 0$ .

#### THÉORÈME 2.10

Supposons que  $\omega_j \pi / (2p')$  (pour  $j \in S$ ) et  $\omega_j \pi / (2p') + 1/2$  (pour  $j \in M$ ) ne sont pas des entiers. Soit  $u$  une solution de (2.7)-(2.9) avec  $f \in L^p(\Omega)$  ( $1 < p < \infty$ ) et  $g_j = 0, 1 \leq j \leq J$ . Alors il existe des constantes  $c_{i,j}$  tels que  $u - \sum c_{i,j} u_{i,j} \in W^{2,p}(\Omega)$ , où on somme sur tous les  $j$  tels que  $1 \leq j \leq J$  et tous les  $k$  vérifiant la condition (2.10).

### 2.6.1 Cas où $\Gamma_D$ et $\Gamma_N$ se joignent à angles droits

#### LEMME 2.1

on considère le problème elliptique sur le domaine rectangulaire  $\Omega$ , formé par des segments de Dirichlet et de Neumann qui se joignent à angles droits et  $f$  une fonction de  $L^2(\Omega)$ . Soit  $u$  la solution du problème suivant

$$\begin{aligned} \Delta u &= f \text{ dans } \Omega, \\ u &= 0 \text{ sur } \Gamma_D, \\ \nu \cdot \nabla u &= 0 \text{ sur } \Gamma_N. \end{aligned}$$

Dans ce cas  $w_j = \pi/2$  pour  $1 \leq j \leq 4$ ,  $S = \emptyset$ . La solution  $u$  du problème ne présente pas de singularités aux points de changements de conditions aux limites et  $u \in H^2(\Omega)$ .

### 2.6.2 Cas où $\Gamma_D$ et $\Gamma_N$ se joignent à angles plats

Soit  $\Omega$  un domaine rectangulaire formé par de segments de Dirichlet et de Neumann qui se joignent à angles droits et à angles plats.

#### LEMME 2.2

Soient  $\Omega$  le domaine rectangulaire représenté par la Figure 2.1 et  $f \in L^2(\Omega)$ . La solution  $u$  du problème suivant

$$\Delta u = f \text{ dans } \Omega, \quad (2.12)$$

$$u = 0 \text{ sur } \Gamma_D, \quad (2.13)$$

$$\nu \cdot \nabla u = 0 \text{ sur } \Gamma_N \quad (2.14)$$

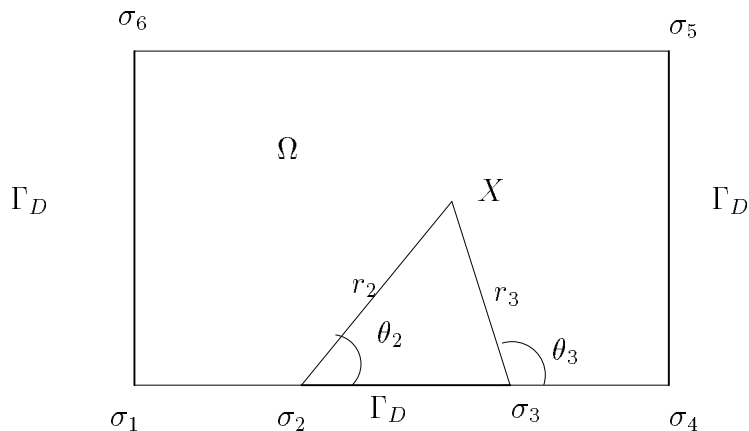


FIG. 2.1: Exemple de changement de conditions aux limites

présente des singularités aux points  $\sigma_2$  et  $\sigma_3$ ,

$$u = \phi + c_2\phi_2 + c_3\phi_3,$$

où  $\phi_2 = r_2^{1/2} \cos \frac{\theta_2}{2}$ ,  $\phi_3 = r_3^{1/2} \cos \frac{\theta_3}{2}$ ,  $c_j \in \mathbb{R}$  pour  $j = 2, 3$  et  $\phi \in H^2(\Omega)$ .

De plus on a

$$\|\phi\|_{2,2} \leq C\|f\|_{L^2(\Omega)} \text{ et } |c_j| \leq C\|f\|_{L^2(\Omega)} \text{ (} j = 2, 3\text{)}.$$

### REMARQUE 2.3

Notons que la solution de (2.12)-(2.14), n'appartient pas à  $H^2(\Omega)$ . En fait pour tout  $0 < \delta \ll 1$ ,  $u$  est dans  $W^{1,4-\delta}(\Omega)$ , puisque  $\phi_2$  et  $\phi_3$  appartiennent à  $W^{1,4-\delta}(\Omega)$ , mais n'appartiennent pas à  $W^{1,4}(\Omega)$ .

### LEMME 2.3

La solution  $u$  de (2.12)-(2.14) appartient à  $\mathcal{W}^{2,2}(\Omega) = W^{2,2}(\Omega) \oplus \mathcal{M}$ , où  $\mathcal{M}$  est le sous espace engendré par les fonctions  $\phi_2$  et  $\phi_3$ . De plus, elle vérifie l'estimation suivante

$$\|u\|_{\mathcal{W}^{2,2}(\Omega)} \leq C\|f\|_2.$$

**Démonstration.** D'après le théorème de Sobolev, on a  $W^{2,2}(\Omega) \subset C^{0,\lambda}(\Omega)$  pour  $0 < \lambda < 1$ , et par suite  $\phi \in C^{0,\lambda}(\Omega)$ . Par contre  $\phi_2$  et  $\phi_3$  sont dans  $C^{0,1/2}(\Omega)$ . Nous pouvons donc considérer la solution comme étant entièrement définie à partir du triplet  $(\phi, \phi_2, \phi_3)$ . Soit donc  $\mathcal{M}$  le sous espace engendré par  $\phi_2$  et  $\phi_3$ . L'ensemble des solutions du problème (2.12)-(2.14) se trouve dans  $\mathcal{W}^{2,2}(\Omega) = H^2(\Omega) \oplus \mathcal{M}$ . Pour  $u \in \mathcal{W}^{2,2}(\Omega)$ , introduisons la norme suivante

$$\|u\|_{\mathcal{W}^{2,2}(\Omega)} = (\|\phi\|_{2,2}^2 + |c_2|^2 + |c_3|^2)^{1/2}.$$

Il est clair que  $\mathcal{W}^{2,2}(\Omega)$  est un espace de Banach pour cette norme et que la solution  $u$  du problème (2.12)-(2.14) vérifie

$$\|u\|_{\mathcal{W}^{2,2}(\Omega)} \leq C\|f\|_2,$$

puisque

$$\|\phi\|_{2,2} \leq C\|f\|_2 \text{ et } |c_j| \leq C\|f\|_2 \text{ pour } j = 2 \text{ ou } j = 3.$$

□

### PROPOSITION 2.5

Soient  $\Omega$  le domaine représenté par la figure 2.1,  $f \in L^p(\Omega)$  et  $u_0 \in W^{2-1/p,p}(\Gamma_D)$  avec  $1 < p < 4$ . On considère le problème non homogène suivant

$$\Delta u = f \text{ dans } \Omega, \quad (2.15)$$

$$u = u_0 \text{ sur } \Gamma_D, \quad (2.16)$$

$$\nu \cdot \nabla u = 0 \text{ sur } \Gamma_N. \quad (2.17)$$

Alors

si  $1 < p < 4/3$ ,  $u \in W^{2,p}(\Omega)$  de plus elle satisfait l'estimation suivante

$$\|u\|_{2,p} \leq C \left[ \|f\|_p + \|u_0\|_{2-\frac{1}{p},p} \right].$$

si  $4/3 \leq p < 4$ , alors  $u$  est de la forme  $u = \phi + c_2\phi_2 + c_3\phi_3$ , où  $\phi \in W^{2,p}(\Omega)$  et  $\phi_2, \phi_3$  sont dans  $W^{1,4-\delta}(\Omega)$  mais n'appartiennent pas à  $W^{1,4}(\Omega)$ . De plus  $u$  satisfait

$$\|u\|_{\mathcal{W}^{2,p}(\Omega)} \leq C \left[ \|f\|_p + \|u_0\|_{2-\frac{1}{p},p} \right],$$

où  $\mathcal{W}^{2,p}(\Omega) = W^{2,p}(\Omega) \oplus \mathcal{M}$ ,  $\mathcal{M}$  étant le sous-espace engendré par les fonctions singulières  $\phi_2, \phi_3$ .

## 2.7 Régularité pour des problèmes elliptiques à coefficients variables

Soit  $\Omega$  un rectangle tels que  $\Gamma_D$  et  $\Gamma_N$  forment une partition de sa frontière. Les points de jonction entre  $\Gamma_D$  et  $\Gamma_N$  sont à l'intérieur des côtés de  $\Omega$ , les angles associés sont donc  $\pi$ .

On suppose qu'il existe deux réels  $a_0, a_1$  telles que  $0 < a_0 \leq a(x) \leq a_1$  pour tout  $x \in \Omega$  et que  $f \in L^p(\Omega)$  avec  $1 < p < \infty$ . Soit le problème suivant

$$\nabla \cdot (a \nabla u) = f \text{ dans } \Omega, \quad (2.18)$$

$$u = u_0 \text{ sur } \Gamma_D, \quad (2.19)$$

$$\nu \cdot \nabla u = 0 \text{ sur } \Gamma_N, \quad (2.20)$$

Pour espérer avoir  $u$  dans  $W^{m,p}(\Omega)$ , il faut supposer que  $u_0 \in W^{m-\frac{1}{p},p}(\Gamma_D)$ . On va donc chercher une condition suffisante sur  $a$  pour avoir la même régularité que le problème (2.15)-(2.17).

### THÉORÈME 2.11

Si  $a \in W^{1,p+\delta}(\Omega)$ ,  $0 < \delta \ll 1$  et  $f \in L^p(\Omega)$  ( $p > 1$ ), alors la solution du problème (2.18)-(2.20) est dans  $W^{1,4-\delta}(\Omega)$ . De plus on a

$$u \in W^{2,q}(\Omega) \text{ où } q = \frac{(p+\delta)(4-\delta)}{p+4}.$$



## REMARQUE 2.4

Soit  $u$  la solution du problème (2.18)-(2.20)

1. Pour  $a \in W^{1,4+\delta}(\Omega)$  et  $p = 2$ , la solution  $u$  est dans  $H^2(\Omega) \oplus \mathcal{M}$ .
2. Pour  $a \in W^{1,\infty}(\Omega)$ , la solution  $u$  est dans  $W^{2,q_0}(\Omega) \oplus \mathcal{M}$  où  $q_0 = \min(p, 4 - \delta)$ .
3. On peut donc supposer comme régularité du problème considéré:

$$u = u_R + u_S$$

où  $u_R \in W^{2,p}(\Omega)$ , si  $p = 2$  ou bien si  $p \neq 2$  avec  $2 - 2/p$

et  $5/2 - 2/p$  qui ne sont pas des entiers,

et  $u_S \in \mathcal{M}$  (l'espace engendré par les fonctions

exprimant les singularités aux angles plats).

## 2.8 Régularité des équations de base des semi-conducteurs

Il s'agit de rappeler les résultats donnés par Nachaoui [57, 94]. Pour  $t \in [0, 1]$ , on considère l'application  $F_t : (n, p) \mapsto (n', p')$  définie dans un espace de Banach comme suit:

$$\left\{ \begin{array}{l} \nabla \cdot (\varepsilon \nabla u) = tq(n - p - N) \quad \text{dans } \Omega, \\ \nabla \cdot (D_n \nabla n' - \mu_n n' \nabla u) = tR(n, p, u) \quad \text{dans } \Omega, \\ \nabla \cdot (D_p \nabla p' + \mu_p p' \nabla u) = tR(n, p, u) \quad \text{dans } \Omega, \\ u = u_0, n' = n_0, p' = p_0 \quad \text{sur } \Gamma_D, \\ \frac{\partial u}{\partial \nu} = \frac{\partial n'}{\partial \nu} = \frac{\partial p'}{\partial \nu} = 0 \quad \text{sur } \Gamma_N. \end{array} \right. \quad (2.21)$$

Notons que l'on ne peut pas utiliser directement le dernier point de la Remarque 2.4 parce que dans la deuxième et troisième équation de (2.21), il y a les termes  $\mu_n n' \nabla u$  et  $\mu_p p' \nabla u$  où  $n'$  et  $p'$  sont des inconnues du problème, cela nous conduit à énoncer la propriété de régularité suivante.

## PROPOSITION 2.6

Pour un couple  $(n, p)$  de  $L^q(\Omega) \times L^q(\Omega)$  fixé, avec  $2 \leq q < \infty$ , tel que  $R(u, n, p) \in L^2(\Omega)$  alors  $(n', p') \in W^{1,4-\delta}(\Omega) \times W^{1,4-\delta}(\Omega)$ , où  $\delta$  est arbitrairement petit  $0 < \delta \ll 1$ .

## Chapitre 3

# Identification d'une frontière libre

L'objectif de ce chapitre est l'étude du problème suivant

$$\left\{ \begin{array}{ll} -\Delta u = N & \text{dans } \Omega, \\ \Delta u = 0 & \text{dans } \Omega_1, \\ \Delta u = 0 & \text{dans } \Omega_2, \\ u = V_1 & \text{dans } \Omega_1, \\ u = V_2 & \text{dans } \Omega_2, \\ u = V_1 & \text{sur } \Gamma_{D_1}, \\ u = V_2 & \text{sur } \Gamma_{D_2}, \\ \frac{\partial u}{\partial \nu} = 0 & \text{sur } \Gamma_N \end{array} \right. \quad (3.1)$$

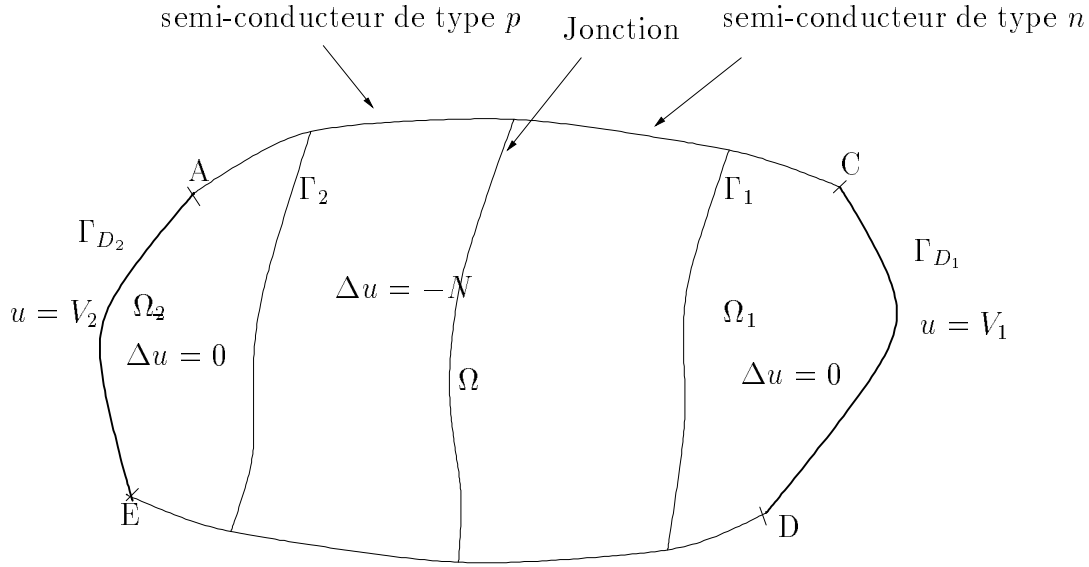
dont les inconnues sont  $u$  et les deux frontières bilatérales  $\Gamma_1, \Gamma_2$  délimitant le domaine  $\Omega$ , voir Figure 3.1. Nous allons montrer que ce problème admet une solution en le formulant en un problème d'inéquation variationnelle. Puis nous donnons son approximation en inéquation variationnelle. Nous considérons le problème suivant, équivalent au problème (3.1),

$$\left\{ \begin{array}{ll} -\Delta u = N & \text{dans } \Omega, \\ u = V_1 & \text{sur } \Gamma_1, \\ u = V_2 & \text{sur } \Gamma_2, \\ \frac{\partial u}{\partial \nu} = 0 & \text{sur } \partial\Omega \end{array} \right. \quad (3.2)$$

### 3.1 Formulation en inéquation variationnelle

Dans cette section, Nous allons écrire le problème (3.1) sous forme d'une inéquation variationnelle. Nous avons, voir chapitre 1,  $N = -q N_D/\varepsilon$  dans  $\Omega_1$  et  $N = q N_A/\varepsilon$  dans  $\Omega_2$  alors

$$-\Delta u = 0 \geq N \text{ dans } \Omega_1 \text{ et } -\Delta u = 0 \leq N \text{ dans } \Omega_2.$$

FIG. 3.1: Jonction  $pn$ 

Alors  $u$  satisfait les relations suivantes

$$\begin{aligned}
 -\Delta u &\geq N, \quad u \geq V_2, \quad (u - V_2)(\Delta u + N) = 0 \quad \text{dans } D \cap \{u < V_1\}, \\
 -\Delta u &\leq N, \quad u \leq V_1, \quad (u - V_1)(\Delta u + N) = 0 \quad \text{dans } D \cap \{u > V_2\}
 \end{aligned} \tag{3.3}$$

où  $D = \Omega_1 \cup \Omega \cup \Omega_2$ .

Ces deux relations montrent que  $u$  est solution d'un problème à double obstacle  $V_1$  et  $V_2$ .

Soit

$$U = \{v \in H^1(D), \quad v = V_1 \text{ sur } \Gamma_{D_1} \text{ et } v = V_2 \text{ sur } \Gamma_{D_2}\},$$

et considérons le convexe  $K$  défini par

$$K = \{v \in U, \quad V_2 \leq v \leq V_1\}.$$

Considérons la forme bilinéaire  $a(\cdot, \cdot)$  définie par

$$a(\varphi, \psi) = \int_D \nabla \varphi \cdot \nabla \psi \, dx.$$

D'après (3.3), le problème (3.1) devient voir [1, 44]

trouver  $u \in K$  telle que

$$a(u, v - u) \geq \int_D N(v - u) \, dx \quad \forall v \in K. \tag{3.4}$$

Dans cette formulation les frontières libres n'apparaissent plus comme inconnues, elles sont obtenues implicitement par la comparaison de la solution à  $V_1$  et  $V_2$ .

Afin de donner une approximation par éléments finis du problème (3.4), nous allons rappeler les techniques de discrétisation par éléments finis.

Nous supposons que  $D$  est un ouvert polygonal de  $\mathbb{R}^2$ . Soit  $\mathcal{T}_h$  une triangulation de  $D$  telle que

$$D = \bigcup_{T \in \mathcal{T}_h} T$$

où les triangles  $T$  sont supposés non dégénérés (c'est à dire d'intérieur non vide).  $\mathcal{T}_h$  vérifie les propriétés suivantes.

Pour  $T, T' \in \mathcal{T}_h$  deux triangles distincts, nous avons

- ou bien  $T$  et  $T'$  ont une intersection vide,
  - ou bien  $T$  et  $T'$  ont en commun un sommet,
  - ou bien  $T$  et  $T'$  ont en commun une arête.
- (3.5)

Nous supposons que la famille de triangulation  $\mathcal{T}_h$  est régulière, cela veut dire que

$$\exists \alpha > 0, \quad \frac{h_k}{r_k} \leq \alpha, \quad \forall T \in \mathcal{T}_h$$

où  $h_k$  est le diamètre de  $T$  et  $r_k$  est le diamètre de la plus grande boule inscrite dans  $T$ . Soit  $T$  un triangle de  $\mathcal{T}_h$ , nous désignons par  $P_1(T)$  l'ensemble des polynômes de degré inférieur ou égal à 1 sur  $T$ . Nous associons à  $\mathcal{T}_h$  l'espace usuel d'éléments finis.

$$X_h = \{v_h \in C^0(\overline{D}), \quad v_h|_T \in P_1(T), \quad \forall T \in \mathcal{T}_h\}.$$

Considérons maintenant le problème d'approximation de l'inéquation (3.4) par la méthode des éléments finis. Définissons  $U_h$  par  $U_h = X_h \cap U$  et le convexe  $K_h$  par

$$K_h = \{v_h \in U_h, \quad V_2 \leq v_h \leq V_1\}.$$

Alors, l'approximation élément fini du problème (3.4) est donnée par

Trouver  $u_h \in K_h$  telle que

$$a(u_h, v_h - u_h) \geq \int_D N(v_h - u_h) dx, \quad \forall v_h \in K_h. \quad (3.6)$$

La forme bilinéaire  $a(\cdot, \cdot)$  est symétrique donc la solution de l'inéquation variationnelle (3.6) est celle du problème de minimisation suivant voir [52].

trouver  $u_h \in K_h$  telle que

$$J(u_h) \leq J(v_h) \quad \forall v_h \in K_h \quad (3.7)$$

où  $J(v) = \frac{1}{2}a(v, v) - \int_D N v dx$ .

Le problème (3.7) se ramène à un problème de programmation quadratique dans  $\mathbb{R}^{n_h}$  [52], où  $n_h$  est le nombre d'inconnues du problème (3.7).

Soit  $(w_i)_{i=1, \dots, n_h}$  une base d'éléments finis, alors

$$J(v_h) = \frac{1}{2} \overline{V}_h^T \cdot A_h \overline{V}_h - \overline{V}_h^T \cdot \overline{f}_h,$$

où  $A_h$  est la matrice de rigidité liée à la forme bilinéaire  $a(\cdot, \cdot)$ ,  $\overline{V}_h \in \mathbb{R}^{n_h}$  tel que  $\overline{V}_h = \{v_{hj}\}_{1 \leq j \leq n_h}$  et  $\overline{f}_h = \left( \int_D N w_j dx \right)_{1 \leq j \leq n_h}$  où  $v_{hj} = v_h(p_j)$  valeur de  $v$  au nœud  $p_j$  pour  $1 \leq j \leq n_h$ .

Pour résoudre le problème (3.7), nous pouvons utiliser l'algorithme de sur-relaxation défini comme suit [52].

Étant donné  $U_0$  dans  $K_h$ , nous déterminons  $\overline{U}_{n+1}$  à partir de  $\overline{U}_n$  comme suit

1. Soit  $u_i^{n+1/2}$  la solution du problème

$$\frac{\partial J_h}{\partial v_i}(u_1^{n+1}, \dots, u_{i-1}^{n+1}, u_i^{n+1/2}, u_{i+1}^n, \dots, u_{N(h)}^n) = 0,$$

2. Puis on détermine  $u_i^{n+1}$  par

$$u_c = \min(V_1, (1 - \omega)u_i^n + \omega u_i^{n+1/2}),$$

$$u_i^{n+1} = \max(V_2, u_c).$$

L'avantage des inéquations variationnelles est de travailler sur un domaine fixe et donc un maillage fixe ce qui nécessite un seul stockage de la matrice  $A_h$ . Un inconvénient majeur de l'utilisation des inéquations variationnelles est que la frontière libre n'est pas déterminée directement, nous ne pouvons pas la déterminer d'une façon très précise. Le moyen le plus simple pour la déterminer ici est la comparaison avec les obstacles. Comme la zone de déplétion est petite par rapport au domaine fixe, un maillage très fin est nécessaire pour identifier les frontières libres, ceci est un autre inconvénient. Pour éviter ce problème, nous proposons dans ce qui suit des méthodes qui permettent d'identifier directement la frontière libre même avec des maillages grossiers. Nous nous intéressons désormais à l'identification des frontières libres  $\Gamma_1$  et  $\Gamma_2$  du problème (3.2).

## 3.2 Paramétrisation et formulation du problème

Nous commençons par donner une paramétrisation du domaine  $\Omega$  par des fonctions  $\alpha$  et  $\beta$  de classes  $C^{0,1}(\Omega)$ .

Nous considérons la paramétrisation suivante du domaine  $\Omega$

$$\Omega(\alpha, \beta) = \left\{ (x, y) \in \mathbb{R}^2 : 0 < y < 1, \alpha(y) < x < \beta(y) \quad \text{pour tout } y \in [0, 1] \right\}.$$

Notons  $\Gamma(\alpha, \beta)$  la frontière du domaine  $\Omega(\alpha, \beta)$  et

$$\Gamma_1(\alpha) = \left\{ (x, y) \in \mathbb{R}^2 : x = \alpha(y), 0 \leq y \leq 1 \right\} \subset \Gamma(\alpha, \beta),$$

$$\Gamma_2(\beta) = \left\{ (x, y) \in \mathbb{R}^2 : x = \beta(y), 0 \leq y \leq 1 \right\} \subset \Gamma(\alpha, \beta)$$

où les fonctions paramétrisantes  $\alpha$  et  $\beta$  sont des éléments de l'ensemble des fonctions admissibles noté  $\mathcal{U}_{ad}$  défini de la façon suivante

$$\mathcal{U}_{ad} = \left\{ (\alpha, \beta) \in (C^{0,1}[0, 1])^2, \quad a_1 \leq \alpha(y) \leq a_2 < a_3 \leq \beta(y) \leq a_4 \quad \forall y \in [0, 1], \right. \\ \left. \int_{\Omega(\alpha, \beta)} N(x, y) dx dy = 0, \quad |\alpha(y) - \alpha(\bar{y})| \leq a_5 |y - \bar{y}|, \right. \\ \left. |\beta(y) - \beta(\bar{y})| \leq a_6 |y - \bar{y}| \quad \forall y, \bar{y} \in [0, 1] \right\}$$

où  $a_1, \dots, a_6$  sont des constantes données.

Alors le problème (3.2) s'écrit

$$\left\{ \begin{array}{ll} -\Delta u = N & \text{dans } \Omega(\alpha, \beta), \\ u = V_1 & \text{sur } \Gamma_1(\alpha), \\ u = V_2 & \text{sur } \Gamma_2(\beta), \\ \frac{\partial u}{\partial \nu} = 0 & \text{sur } \Gamma(\alpha, \beta). \end{array} \right. \quad (3.8)$$

Notons que les inconnues de ce problème sont le potentiel  $u$  et les deux frontières  $\Gamma_1(\alpha)$  et  $\Gamma_2(\beta)$ . Ce problème est formé d'une équation de Poisson dans  $\Omega(\alpha, \beta)$ , une condition de Neumann sur tout le bord  $\Gamma(\alpha, \beta)$  de  $\Omega(\alpha, \beta)$  et deux conditions de Dirichlet sur  $\Gamma_1(\alpha)$  et  $\Gamma_2(\beta)$ . Nous allons donner une formulation variationnelle du problème de Neumann extrait du problème (3.8). Pour ceci, nous considérons le problème d'inconnue  $u$  suivant.

$$\left\{ \begin{array}{ll} -\Delta u = N & \text{dans } \Omega(\alpha, \beta), \\ \frac{\partial u}{\partial \nu} = 0 & \text{sur } \Gamma(\alpha, \beta). \end{array} \right.$$

Soit  $v \in H^1(\Omega(\alpha, \beta))$ , multiplions  $-\Delta u$  par  $v$  et une intégration par partie nous donne

$$\int_{\Omega(\alpha, \beta)} \nabla u \cdot \nabla v dx = \int_{\Omega(\alpha, \beta)} N v dx.$$

Alors une formulation faible du problème (3.8) s'écrit

$$\left\{ \begin{array}{l} \int_{\Omega(\alpha, \beta)} \nabla u \cdot \nabla v dx = \int_{\Omega(\alpha, \beta)} N v dx \quad \forall v \in H^1(\Omega(\alpha, \beta)), \\ u = V_1 \text{ sur } \Gamma_1(\alpha), \\ u = V_2 \text{ sur } \Gamma_2(\beta). \end{array} \right. \quad (3.9)$$

Nous nous intéressons dans la section suivante à écrire le problème approché associé au problème (3.9).

### 3.3 Approximation par éléments finis

Nous présentons une discrétisation du problème (3.9) à l'aide de la méthode des éléments finis et nous donnons le système algébrique qui résulte de cette approximation. Soit  $h > 0$  un paramètre de discrétisation et considérons  $0 = y_0 < y_1 < \dots < y_{m(h)} = 1$  une subdivision de  $[0, 1]$  telle que  $\max_{1 \leq j \leq m(h)} |y_j - y_{j-1}| \leq h$ .

Soit  $\mathcal{U}_{ad}^h$  l'ensemble des fonctions admissibles approché, défini par

$$\mathcal{U}_{ad}^h = \left\{ (\alpha_h, \beta_h) : \alpha_h, \beta_h \in C^0(0, 1), \alpha_h, \beta_h \text{ polynômiales par morceaux de degré 1,} \right. \\ \left. a_1 \leq \alpha_h(y) \leq a_2 < a_3 \leq \beta_h(y) \leq a_4 \quad \forall y \in [0, 1], \int_{\Omega(\alpha_h, \beta_h)} N \, dx dy = 0, \right. \\ \left. |\alpha_h(y_j) - \alpha_h(y_{j-1})| \leq a_5 |y_j - y_{j-1}|, \quad |\beta_h(y_j) - \beta_h(y_{j-1})| \leq a_6 |y_j - y_{j-1}| \quad j = 1, \dots, m(h) \right\}$$

où  $a_1 - a_6$  sont des constantes. Soient  $\Gamma_1(\alpha_h)$  et  $\Gamma_2(\beta_h)$  les parties linéaires par morceaux approchant respectivement  $\Gamma_1(\alpha)$  et  $\Gamma_2(\beta)$ . Nous notons par

$$\Omega(\alpha_h, \beta_h) = \left\{ (x, y) \in \mathbb{R}^2 : 0 < y < 1 \quad \alpha_h(y) < x < \beta_h(y) \right\}$$

le domaine polygonal défini par les fonctions  $\alpha_h$  et  $\beta_h$ .

Considérons  $\mathcal{T}^h(\alpha_h, \beta_h)$  une triangulation de  $\Omega(\alpha_h, \beta_h)$  telle que

$$\Omega(\alpha_h, \beta_h) = \bigcup_{T \in \mathcal{T}^h(\alpha_h, \beta_h)} T$$

où les triangles  $T$  sont supposés non dégénérés.  $\mathcal{T}^h(\alpha_h, \beta_h)$  vérifie les propriétés (3.5).

Nous supposons que la famille de triangulation  $\mathcal{T}^h(\alpha_h, \beta_h)$  est régulière et qu'elle vérifie les conditions de régularité (voir [115]) suivantes

- Pour chaque  $h > 0$  fixé,  $\mathcal{T}^h(\alpha_h, \beta_h)$  dépend continûment de  $(\alpha_h, \beta_h) \in \mathcal{U}_{ad}^h$ .
- Pour chaque  $h > 0$  fixé,  $\mathcal{T}^h(\alpha_h, \beta_h)$  sont topologiquement équivalentes pour  $(\alpha_h, \beta_h) \in \mathcal{U}_{ad}^h$ , *i.e.* le nombre de nœuds de  $\mathcal{T}^h(\alpha_h, \beta_h)$  est le même pour tout  $(\alpha_h, \beta_h) \in \mathcal{U}_{ad}^h$  et les nœuds ont le même voisinage.
- La famille  $\{\mathcal{T}^h(\alpha_h, \beta_h)\}$  est uniformément régulière par rapport à  $h$  et  $(\alpha_h, \beta_h) \in \mathcal{U}_{ad}^h$  *i.e.* il existe une constante  $\nu_0 > 0$  telle que

$$\nu(h, \alpha_h, \beta_h) \geq \nu_0 \quad \forall h > 0, \quad \forall (\alpha_h, \beta_h) \in \mathcal{U}_{ad}^h$$

où  $\nu(h, \alpha_h, \beta_h)$  est le plus petit angle intérieur de tous les triangles  $\mathcal{T}^h(\alpha_h, \beta_h)$ .

Nous associons à  $\mathcal{T}^h(\alpha_h, \beta_h)$  l'espace des éléments finis usuel suivant

$$X^h(\Omega(\alpha_h, \beta_h)) = \left\{ v_h \in C^0(\overline{\Omega(\alpha_h, \beta_h)}), \quad v_h|_T \in P_1(T), \quad \forall T \in \mathcal{T}^h(\alpha_h, \beta_h) \right\}.$$

Alors le problème approché associé au problème (3.9) est

$$\left\{ \begin{array}{l} \int_{\Omega(\alpha_h, \beta_h)} \nabla u_h \cdot \nabla v_h \, dx = \int_{\Omega(\alpha_h, \beta_h)} N v_h \, dx, \quad \forall v_h \in X^h(\Omega(\alpha_h, \beta_h)), \\ u_h = V_1 \text{ sur } \Gamma_1(\alpha_h), \\ u_h = V_2 \text{ sur } \Gamma_2(\beta_h). \end{array} \right. \quad (3.10)$$

Nous nous intéressons maintenant à la discrétisation du problème (3.10). Posons  $\alpha_j = \alpha_h(y_j)$  et  $\beta_j = \beta_h(y_j)$ ,  $j = 0, 1, \dots, m(h)$ , alors  $\mathcal{U}_{ad}^h$  s'identifie à

$$\mathcal{U}_h = \left\{ (\alpha, \beta) : \alpha = (\alpha_0, \dots, \alpha_{m(h)})^T \in \mathbb{R}^{m(h)+1}, \beta = (\beta_0, \dots, \beta_{m(h)})^T \in \mathbb{R}^{m(h)+1}, \right. \\ \left. \begin{array}{l} a_1 \leq \alpha_j \leq a_2 < a_3 \leq \beta_j \leq a_4 \quad \forall j = 0, \dots, m(h), \int_{\Omega_h(\alpha_h, \beta_h)} N(x, y) \, dx dy = 0 \\ |\alpha_j - \alpha_{j-1}| \leq a_5 |y_j - y_{j-1}|, \quad |\beta_j - \beta_{j-1}| \leq a_6 |y_j - y_{j-1}| \quad j = 1, \dots, m(h) \end{array} \right\}.$$

Supposons que le maillage de  $\Omega(\alpha_h, \beta_h)$  soit uniforme dans la direction  $(Oy)$ , avec un pas de discrétisation  $h_y = 1/m$  tandis que dans la direction  $(Ox)$ , à chaque niveau de  $y$ , nous définissons un pas de discrétisation  $h_{x,j} = (\beta_j - \alpha_j)/n$  au niveau  $y_j$ ,  $j = 1, m+1$  alors  $n(h) = (n+1)(m+1)$ . Désignons par  $\phi_i$ ,  $1 \leq i \leq n(h)$ , les fonctions de  $X^h(\Omega(\alpha_h, \beta_h))$  vérifiant

$$\phi_i(b_j) = \delta_{ij} \quad 1 \leq i, j \leq n(h)$$

où  $\delta_{ij}$  est le symbole de Kronecker et  $b_j$ ,  $1 \leq j \leq n(h)$ , sont les nœuds de la triangulation  $\mathcal{T}^h(\alpha_h, \beta_h)$  tels que  $b_j \in \overline{\Omega(\alpha_h, \beta_h)}$ .

Alors  $(\phi_1, \dots, \phi_{n(h)})$  est une base de  $X^h(\Omega(\alpha_h, \beta_h))$ . D'où tout élément  $v_h \in X^h(\Omega(\alpha_h, \beta_h))$  s'écrit

$$v_h = \sum_{j=1}^{n(h)} v_h(b_j) \phi_j = \sum_{j=1}^{n(h)} v_j \phi_j$$

où  $v_j = v_h(b_j)$  et  $v_h$  est un vecteur de  $\mathbb{R}^{n(h)}$ .

Le problème discrétisé s'écrit

trouver  $\alpha = (\alpha_1, \dots, \alpha_{m+1})^T$ ,  $\beta = (\beta_1, \dots, \beta_{m+1})^T \in \mathbb{R}^{m+1}$  et  $u = (u_1, \dots, u_{n(h)})^T \in \mathbb{R}^{n(h)}$  tels que

$$\left\{ \begin{array}{l} \sum_{j=1}^{n(h)} u_j \int_{\Omega_h(\alpha, \beta)} \nabla \phi_j \cdot \nabla \phi_l \, dx dy = \int_{\Omega_h(\alpha_h, \beta_h)} N \phi_l \, dx dy \quad l = 1, \dots, n(h), \quad (3.11 \text{ i}) \\ \sum_{j=1}^{n(h)} u_j \phi_j(\alpha_l) = V_1 \quad l = 1, \dots, m+1, \quad (3.11 \text{ ii}) \\ \sum_{j=1}^{n(h)} u_j \phi_j(\beta_l) = V_2 \quad l = 1, \dots, m+1. \quad (3.11 \text{ iii}) \end{array} \right. \quad (3.11)$$



Comme les vecteurs  $\alpha$  et  $\beta$  sont aussi inconnus, le système algébrique (3.11) est non-linéaire. Dans la section suivante, nous donnons des algorithmes permettant de résoudre le problème (3.11).

### 3.4 Description des méthodes de résolution

Nous exposons deux méthodes de résolution du problème (3.11). Une première méthode consiste à écrire (3.11) sous la forme  $F(U) = 0$  où  $U = (u, \alpha, \beta)^T$ . En se donnant un vecteur initial  $U^0 = (u^0, \alpha^0, \beta^0)^T$ , nous pouvons calculer une approximation  $U^k$  en utilisant des méthodes de type Quasi-Newton. Le test d'arrêt le plus naturel est

$$|U^{k+1} - U^k|_\infty < \delta,$$

où  $|U|_\infty = \max_{1 \leq j \leq m+1} |U_j|$  et  $\delta$  est la précision désirée. Comme notre but principal est de calculer  $\alpha$  et  $\beta$ , nous adoptons le test d'arrêt suivant

$$|\alpha^{k+1} - \alpha^k|_\infty + |\beta^{k+1} - \beta^k|_\infty < \delta, \quad (3.12)$$

où  $|\alpha|_\infty = \max_{1 \leq j \leq M+1} |\alpha_j|$ . Nous montrons numériquement que ce test est suffisant. La première méthode est donnée dans l'algorithme suivant

#### ALGORITHME 3.1

1.  $u^0, \alpha^0, \beta^0$  données,  $k = 0$
2. Trouver  $(u^k, \alpha^k, \beta^k)$  solution de (3.11 i)-(3.11 iii)
3. Si le test (3.12) est satisfait aller à 5
4.  $k = k + 1$  aller à 2
5. Trouver  $u^k$  solution de (3.11 i) dans  $\Omega(\alpha^k, \beta^k)$ .

Nous utilisons la méthode de Broyden [22]. Cette méthode évite le calcul de la matrice jacobienne à chaque itération. Elle remplace l'évaluation de l'inverse de la matrice jacobienne par une mise à jour de la précédente approximation. Nous comparons le résultat de cet algorithme avec une variante de l'algorithme proposé par Eirola et Nevanlinna [34]. Les deux algorithmes de Quasi-Newton utilisés sont les suivants.

#### ALGORITHME 3.2

*Méthode de Broyden (MB)*

*Initialisation:  $u_0, H_0$  arbitraires,*

Pour  $k = 0, 1, 2, \dots$ :

$$\begin{aligned} p_k &= -H_k F(u_k), \\ u_{k+1} &= u_k + p_k, \\ q_k &= F(u_{k+1}) - F(u_k), \\ f_k &= H_k^T p_k, \\ H_{k+1} &= H_k + \frac{(p_k - H_k q_k) f_k^T}{f_k^T q_k}, \end{aligned}$$

*fin.*

### ALGORITHME 3.3

*Méthode EN (MEN)*

*Initialisation:*  $u_0, H_0$  arbitraires,

Pour  $k = 0, 1, 2, \dots$ :

$$\begin{aligned} p_k &= -H_k F(u_k), \\ q_k &= F(u_k + p_k) - F(u_k), \\ f_k &= H_k^T p_k, \\ H_{k+1} &= H_k + \frac{(p_k - H_k q_k) f_k^T}{f_k^T q_k}, \\ \tilde{p}_k &= -H_{k+1} F(u_k), \\ u_{k+1} &= u_k + \tilde{p}_k, \end{aligned}$$

*fin.*

Notons que la nouvelle approximation  $H_{k+1}$  de l'inverse de la matrice jacobienne est utilisée dans l'Algorithme 3.3 pour évaluer le vecteur direction  $\tilde{p}_k$ . Dans l'Algorithme 3.2,  $H_k$  évalue le vecteur direction  $p_k$ .

La deuxième méthode est basée sur le découplage de la partie du système algébrique (3.11) contenant les valeurs du potentiel (3.11 i) de la partie contenant les nœuds de la frontière libre (3.11 ii) et (3.11 iii) qui peut s'écrire sous la forme  $G(\alpha, \beta) = 0$ . Ceci ramène le problème à la résolution d'une façon alternative d'un problème linéaire et d'un problème non-linéaire dont la dimension est très inférieure à celle du problème de départ. Ce découplage introduit une difficulté, la matrice jacobienne n'est pas disponible puisque le système ne s'écrit qu'implicitement en fonction des inconnues. L'algorithme correspondant à cette méthode est le suivant.

### ALGORITHME 3.4

1.  $\alpha^0, \beta^0$  données,  $k = 0$
2. Trouver  $u^k$  solution de (3.11 i) dans  $\Omega(\alpha^k, \beta^k)$

3. Trouver  $(\alpha^{k+1}, \beta^{k+1})$  solution de (3.11 ii)-(3.11 iii)
4. Si le test (3.12) est satisfait fin
5.  $k = k + 1$  aller à 2

### REMARQUE 3.1

Pour la première méthode  $F(U) = 0$ , la méthode de Newton peut être utilisée car la matrice jacobienne peut se calculer tandis que dans la seconde méthode, nous ne pouvons pas calculer cette matrice puisque  $G(\alpha, \beta)$  est déterminée implicitement par la résolution d'un système linéaire.

L'utilisation de l'Algorithme 3.4 revient à l'approximation de l'équation de Poisson assujétie à l'une des conditions aux limites sur  $\Gamma_1 \cup \Gamma_2$  (condition de Neumann dans l'Algorithme 3.4), et la condition de Neumann sur le reste du bord suivi par la résolution d'un problème non-linéaire écrit en fonction de l'autre condition aux limites sur  $\Gamma_1 \cup \Gamma_2$  où les inconnues sont les nœuds des frontières libres. La résolution du système non-linéaire nécessite uniquement la valeur de  $u$  ou de sa dérivée normale sur  $\Gamma_1 \cup \Gamma_2$  et non les valeurs de  $u$  à l'intérieur de  $\Omega$ . Nous pouvons obtenir ces valeurs en utilisant une formulation en équations intégrales et une approximation par éléments frontières. Nous allons développer cette idée dans la section suivante.

## 3.5 Équations intégrales, éléments frontières

L'Algorithme 3.4 est une forme d'approximation du problème (3.8) qui fait apparaître le découplage de la condition aux limites. Une écriture de ce problème est

$$\left\{ \begin{array}{ll} -\Delta u = N & \text{dans } \Omega(\alpha, \beta), \\ \frac{\partial u}{\partial \nu} = 0 & \text{sur } \partial\Omega \setminus (\Gamma_1(\alpha) \cup \Gamma_2(\beta)), \\ u = V_1 & \text{sur } \Gamma_1(\alpha), \\ u = V_2 & \text{sur } \Gamma_2(\beta), \\ \frac{\partial u}{\partial \nu} = 0 & \text{sur } \Gamma_1(\alpha), \\ \frac{\partial u}{\partial \nu} = 0 & \text{sur } \Gamma_2(\beta). \end{array} \right. \quad (3.13)$$

Cette écriture suggère un autre algorithme où l'étape 2 de l'Algorithme 3.4 est remplacée par une approximation de

$$\left\{ \begin{array}{ll} -\Delta u = N & \text{dans } \Omega(\alpha, \beta), \\ \frac{\partial u}{\partial \nu} = 0 & \text{sur } \partial\Omega \setminus (\Gamma_1(\alpha) \cup \Gamma_2(\beta)), \\ u = V_1 & \text{sur } \Gamma_1(\alpha), \\ u = V_2 & \text{sur } \Gamma_2(\beta). \end{array} \right. \quad (3.14)$$

L'étape 3 est remplacée par la résolution du problème

$$\left\{ \begin{array}{ll} \frac{\partial u}{\partial \nu} = 0 & \text{sur } \Gamma_1(\alpha), \\ \frac{\partial u}{\partial \nu} = 0 & \text{sur } \Gamma_2(\beta). \end{array} \right. \quad (3.15)$$

Notons que dans les deux cas, les valeurs de  $u$  ou  $\frac{\partial u}{\partial \nu}$  sur les frontières sont obtenues implicitement à partir de la résolution d'un problème aux limites du type

$$\left\{ \begin{array}{ll} -\Delta v = f & \text{dans } \Omega, \\ \frac{\partial v}{\partial \nu} = 0 & \text{sur } \partial\Omega_N, \\ v = v_d & \text{sur } \partial\Omega_D. \end{array} \right. \quad (3.16)$$

Nous exposons dans ce qui suit la formulation par équations intégrales qui permet d'obtenir  $v$  et  $\frac{\partial v}{\partial \nu}$  sur le bord sans faire de discrétisation du domaine. Considérons le problème dans une forme générale, avec condition de Neumann non homogène, alors le problème est trouver  $w$  tel que

$$\left\{ \begin{array}{ll} -\Delta w = f & \text{dans } \Omega, \\ w = w_D & \text{sur } \partial\Omega_D, \\ \frac{\partial w}{\partial \nu} = w_N & \text{sur } \partial\Omega_N \end{array} \right. \quad (3.17)$$

où le bord de  $\Omega$  est  $\partial\Omega = \partial\Omega_D \cup \partial\Omega_N$ .

Nous commençons par décrire la méthode des équations intégrales. Le principe de cette méthode est basé sur la recherche d'une solution élémentaire, ou fonction de Green, de l'opérateur Laplace. En dimension 2, nous avons

$$\int_{\Omega} \Delta_y \log|x-y| w(y) dy = \begin{cases} 2\pi w(x) & \text{si } x \in \Omega, \\ \theta(x)w(x) & \text{si } x \in \partial\Omega, \\ 0 & \text{si } x \in \mathbb{R}^2 \setminus \overline{\Omega}, \end{cases} \quad (3.18)$$

où  $x = (x_1, x_2)$ ,  $y = (y_1, y_2)$  et  $|x - y| = ((x_1 - y_1)^2 + (x_2 - y_2)^2)^{1/2}$  et  $\theta(x)$  est l'angle solide.

Afin de donner une représentation intégrale du problème (3.17). Rappelons d'abord que pour un champ  $W$  assez régulier, nous avons

$$\int_{\partial\Omega} W(y) \cdot \nu_y ds_y = \int_{\Omega} \nabla \cdot W(y) dy, \quad (3.19)$$

où  $\nu_y$  est le vecteur unitaire normal à  $\partial\Omega$  en  $y$ .

Soit  $x \in \mathbb{R}^2$ , posons dans (3.19)  $W = w \nabla \log |x - \cdot|$ , alors de (3.19) découle

$$\int_{\partial\Omega} w(y) \nabla_y \log |x - y| \cdot \nu_y ds_y = \int_{\Omega} \nabla_y \cdot (w(y) \nabla \log |x - y|) dy.$$

D'où

$$\int_{\partial\Omega} w(y) \frac{\partial \log |x - y|}{\partial \nu_y} ds_y = \int_{\Omega} \nabla_y w(y) \cdot \nabla_y \log |x - y| dy + \int_{\Omega} w(y) \Delta_y \log |x - y| dy. \quad (3.20)$$

En appliquant (3.19) cette fois-ci au champs  $W = \log |x - \cdot| \nabla w$ , nous obtenons

$$\int_{\partial\Omega} \log |x - y| \frac{\partial w(y)}{\partial \nu_y} ds_y = \int_{\Omega} \nabla_y w(y) \cdot \nabla_y \log |x - y| dy + \int_{\Omega} \log |x - y| \Delta_y w(y) dy. \quad (3.21)$$

En soustrayant (3.20) de (3.21), il vient

$$\int_{\partial\Omega} \left( w(y) \frac{\partial \log |x - y|}{\partial \nu_y} - \log |x - y| \frac{\partial w(y)}{\partial \nu_y} \right) ds_y = \int_{\Omega} w(y) \Delta_y \log |x - y| dy - \int_{\Omega} f(y) \log |x - y| dy.$$

D'après l'égalité (3.18), cette dernière égalité devient

$$\begin{aligned} \int_{\partial\Omega} \left( w(y) \frac{\partial \log |x - y|}{\partial \nu_y} - \log |x - y| \frac{\partial w(y)}{\partial \nu_y} \right) ds_y + \int_{\Omega} f(y) \log |x - y| dy \\ = \begin{cases} 2\pi w(x) & \text{si } x \in \Omega, \\ \theta(x) w(x) & \text{si } x \in \partial\Omega, \\ 0 & \text{si } x \in \mathbb{R}^2 \setminus \bar{\Omega}. \end{cases} \end{aligned} \quad (3.22)$$

Considérons  $x \in \partial\Omega$ , alors (3.22) s'écrit

$$\theta(x) w(x) = \int_{\partial\Omega} \left( w(y) \frac{\partial \log |x - y|}{\partial \nu_y} - \log |x - y| \frac{\partial w(y)}{\partial \nu_y} \right) ds_y + \int_{\Omega} f(y) \log |x - y| dy. \quad (3.23)$$

Cette équation est appelée représentation ou équation intégrale de  $w$  sur  $\partial\Omega$  et nous nous intéressons maintenant à sa discrétisation. La discrétisation par éléments de frontière consiste à subdiviser la frontière du domaine  $\Omega$  en un nombre fini d'éléments. Nous allons donner une approximation de (3.23). Nous supposons que les nœuds sont les milieux de chaque élément et que les valeurs de  $w$  et de  $\frac{\partial w}{\partial \nu}$  sont constantes sur chaque élément. La frontière est subdivisée en  $n$  éléments c'est à dire  $\partial\Omega = \cup_{j=1}^n \Gamma_j$ . Sur chaque élément  $\Gamma_j$  les valeurs de  $w$  et de  $\frac{\partial w}{\partial \nu}$  sont constantes. Alors (3.23) s'écrit

$$\theta(x) w(i) = \sum_{j=1}^n w(j) \int_{\Gamma_j} \frac{\partial \log |x(i) - y|}{\partial \nu_y} ds_y - \sum_{j=1}^n q_j \int_{\Gamma_j} \log |x(i) - y| ds_y + d(i) \quad (3.24)$$

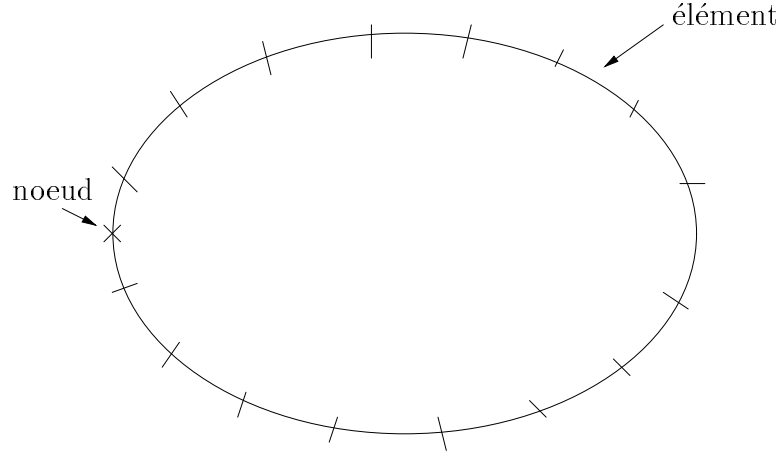


FIG. 3.2: Élément constant

où  $q_j = \left( \frac{\partial w}{\partial \nu_y} \right) (j)$  et  $d(i) = \int_{\Omega} f(y) \log |x(i) - y| dy$ .

Dans le cas d'éléments constants, la valeur de  $w$  et celle de  $\frac{\partial w}{\partial \nu}$  sont supposées constantes sur chaque élément et égales à la valeur au point milieu de l'élément. Les points extrêmes sont utilisés simplement pour déterminer la géométrie du domaine.

Notons par  $u_j$  la valeur de  $u$  associée à l'élément  $j$ ,

$$q^* = \frac{\partial \log |x - y|}{\partial \nu_y} \quad \text{et} \quad u^* = \log |x - y|.$$

alors (3.24) devient

$$\theta_i w_i + \sum_{j=1}^{j=n} w_j \int_{\Gamma_j} q^* ds = \sum_{j=1}^{j=n} q_j \int_{\Gamma_j} u^* ds + d(i). \quad (3.25)$$

Remarquons que nous avons deux intégrales à calculer sur chaque élément *i.e.*  $\int_{\Gamma_j} q^* d\Gamma$  et

$$\int_{\Gamma_j} u^* d\Gamma.$$

Ces intégrales sont reliées au nœud  $x(i)$  où la solution fondamentale est appliquée à chaque nœuds  $y(j)$ . Pour ceci, nous posons

$$\bar{H}_{ij} = \int_{\Gamma_j} q^* ds \quad \text{et} \quad G_{ij} = \int_{\Gamma_j} u^* ds.$$

Alors (3.25) s'écrit

$$\theta_i w_i + \sum_{j=1}^{j=n} \bar{H}_{ij} w_j = \sum_{j=1}^{j=n} G_{ij} q_j + d(i). \quad (3.26)$$

En posant  $H_{ij} = \overline{H}_{ij} + \theta_i \delta_{ij}$  où  $\delta$  denote le symbole de Kronecker, (3.26) devient alors

$$\sum_{j=1}^{j=n} H_{ij} w_j = \sum_{j=1}^{j=n} G_{ij} q_j + d(i). \quad (3.27)$$

Nous obtenons alors un système d'équations résultant de l'application de (3.27) à chaque élément de la frontière, que nous écrivons sous la forme matricielle

$$Hw = Gq + d, \quad (3.28)$$

où  $H$  et  $G$  sont deux matrices carrées d'ordre  $n$  et  $w$  et  $q$  sont deux vecteurs de  $\mathbb{R}^n$ . Notons que  $n_1$  valeurs de  $w$  et  $n_2$  valeurs de  $q$  sont connues sur  $\Gamma_1$  et  $\Gamma_2$  respectivement ( $n_1 + n_2 = n$ ), alors il y a  $n$  inconnues dans le système d'équations (3.28).

Afin d'introduire les conditions aux limites du problème (3.17), nous pouvons réarranger le système en déplaçant les colonnes de  $H$  et  $G$  d'un membre à l'autre de l'égalité (3.28) et en regroupant toutes les inconnues dans le premier membre, alors nous obtenons le système

$$AX = Y, \quad (3.29)$$

où  $X$  est le vecteur contenant les valeurs inconnues de  $w$  et  $q$  sur la frontière, et  $Y$  est calculé en multipliant les colonnes correspondantes de  $H$  et  $G$  par les valeurs connues de  $w$  et  $q$ .

L'équation (3.29) peut maintenant être résolue et toutes les valeurs sur le bord domaine seront connues. Ceci nous permet de calculer la solution à l'intérieur du domaine  $\Omega$  ou ses dérivées. La valeur de  $w$  est calculée en chaque point interne en utilisant la formule (3.22). Après avoir discrétisé cette formule, nous obtenons que

$$w_i = \sum_{j=1}^{j=n} G_{ij} q_j - \sum_{j=1}^{j=n} \overline{H}_{ij} w_j + d(i).$$

Les coefficients  $G_{ij}$  et  $\overline{H}_{ij}$  sont recalculés à nouveau pour chaque différents points internes. La valeur du flux interne est donnée par

$$\left( \frac{\partial u}{\partial x} \right)_i = \int_{\Gamma} q \frac{\partial u^*}{\partial x} d\Gamma - \int_{\Gamma} u \frac{\partial q^*}{\partial x} d\Gamma,$$

$$\left( \frac{\partial u}{\partial y} \right)_i = \int_{\Gamma} q \frac{\partial u^*}{\partial y} d\Gamma - \int_{\Gamma} u \frac{\partial q^*}{\partial y} d\Gamma.$$

### Évaluation des intégrales

Les coefficients  $G_{ij}$  et  $\overline{H}_{ij}$  qui apparaissent dans les expressions précédentes peuvent être calculés en utilisant une formule d'intégration numérique (par exemple quadrature de Gauss) pour le cas  $i \neq j$ . Dans le cas où  $i$  et  $j$  sont sur le même élément (*i.e.*  $i = j$ ) la singularité de la solution fondamentale nécessite un traitement spécifique. Pour le cas d'éléments constants, les coefficients  $G_{ii}$  et  $\overline{H}_{ii}$  se calculent analytiquement, le terme  $\overline{H}_{ii}$  est identiquement nul, puisque  $\nu$  le vecteur normal est perpendiculaire au vecteur  $\vec{r}$ , voir Figure 3.3

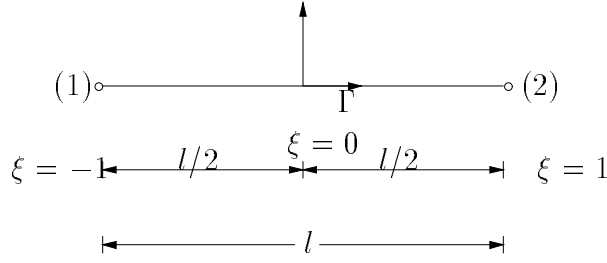


FIG. 3.3: Coordonnées d'élément

$$i.e \bar{H}_{ii} = \int_{\Gamma_i} q^* d\Gamma = \int_{\Gamma_i} \frac{\partial u^*}{\partial r} \frac{\partial r}{\partial \nu} d\Gamma = 0$$

$$G_{ii} = \int_{\Gamma_i} u^* d\Gamma = \int_{\Gamma_i} \ln\left(\frac{1}{r}\right) d\Gamma.$$

Pour intégrer cette expression, nous utilisons le changement de variable suivant

$$r = \frac{l}{2} \xi, \quad d\Gamma = dr = \frac{l}{2} d\xi$$

où  $l$  est la longueur de l'élément. Alors

$$\begin{aligned} G_{ii} &= \int_{(1)}^{(2)} \ln\left(\frac{1}{r}\right) d\Gamma = 2 \int_{noeud\ i}^{(2)} \ln\left(\frac{1}{r}\right) dr \\ &= l \int_0^1 \ln\left(\frac{2}{l\xi}\right) d\xi = l \left\{ \ln\left(\frac{2}{l}\right) + \int_0^1 \ln\left(\frac{1}{\xi}\right) d\xi \right\}. \end{aligned}$$

La dernière intégrale vaut 1, par suite

$$G_{ii} = l \left\{ \ln\left(\frac{2}{l}\right) + 1 \right\}.$$

Nous exposons, dans la section suivante, des résultats numériques en utilisant les formulations décrites auparavant.

## 3.6 Résultats numériques

### 3.6.1 Cas 1 – D

Trouver  $(\alpha, \beta)$  et  $u$  telles que

$$\left\{ \begin{array}{l} -u'' = N \quad \text{dans } (\alpha, \beta) \\ u(\alpha) = V_1 \\ u(\beta) = V_2 \\ u'(\alpha) = u'(\beta) = 0 \end{array} \right. \quad (3.30)$$



Le système algébrique (3.11) associé au problème (3.30) d'inconnue

$U = (u_1, \dots, u_{n+1}, \alpha, \beta)^T \in \mathbb{R}^{n+3}$  s'écrit

$$\left\{ \begin{array}{l} \sum_{j=1}^{n+1} u_j \int_{\alpha}^{\beta} \frac{d\phi_j}{dx} \frac{d\phi_k}{dx} = \int_{\alpha}^{\beta} N(x) \phi_k(x) dx \quad k = 1, \dots, n+1 \\ \sum_{j=1}^{n+1} u_j \phi_j(\alpha) = V_1 \\ \sum_{j=1}^{n+1} u_j \phi_j(\beta) = V_2 \end{array} \right. \quad (3.31)$$

Notons que le pas de discrétisation  $h$  et les nœuds  $x_1, \dots, x_{n+1}$  dépendent de  $[\alpha, \beta]$ ,  $h = h(\alpha, \beta) = (\beta - \alpha)/n$  et les fonctions  $\phi_j (j = 1, \dots, n+1)$  sont données par

$$\phi_j(x) = \begin{cases} \frac{x - x_{j-1}}{h} & \text{si } x_{j-1} \leq x \leq x_j, \\ \frac{x_{j+1} - x}{h} & \text{si } x_j \leq x \leq x_{j+1}. \end{cases}$$

Alors le système algébrique (3.31) devient

$$\left\{ \begin{array}{l} u_1 = V_1, \\ \frac{1}{h}(u_1 - u_2) = \frac{h}{2} N\left(\frac{x_1 + x_2}{2}\right), \\ \frac{1}{h}(-u_{j-1} + 2u_j - u_{j+1}) = \frac{h}{2} \left\{ N\left(\frac{x_{j-1} + x_j}{2}\right) + N\left(\frac{x_j + x_{j+1}}{2}\right) \right\} \quad j = 2, \dots, n, \\ \frac{1}{h}(-u_n + u_{n+1}) = \frac{h}{2} N\left(\frac{x_n + x_{n+1}}{2}\right), \\ u_{n+1} = V_2. \end{array} \right. \quad (3.32)$$

Nous allons résoudre ce problème dans le cas d'une jonction linéaire et dans le cas d'une jonction abrupte.

### 3.6.1.1 Jonction linéaire

Nous présentons, dans cette section, des résultats numériques dans le cas d'une jonction linéaire en équilibre thermique avec  $V_1 = -V_2$  et  $N(x) = ax$ . Les résultats sont obtenus pour  $V_2 = 2$  et  $a = 6$ , ce qui correspond à un potentiel  $u(x) = x(3 - x^2)$  et  $\beta = -\alpha = 1$ .

N	$-\alpha^0$ et $\beta^0$	$Tol$	B-iter	CPU	$-\alpha$	$\beta$
16	1.5	$10^{-5}$	65	7.90	1.001217	1.001600
16	1.5	$10^{-6}$	199	33.51	1.001363	1.001295
16	1.5	$10^{-8}$	876	36.91	1.001363	1.001295
32	1.5	$10^{-5}$	112	137.24	1.000828	0.999844
32	1.5	$10^{-6}$	226	389.94	1.000070	1.000460
32	1.5	$10^{-8}$	2272	411.43	1.000070	1.000460

TAB. 3.1: Méthode de Broyden pour l'Algorithme 3.1

L'Algorithme 3.1 nécessite une donnée initiale  $u^0$ , nous prenons alors  $u^0$  une fonction linéaire vérifiant  $u^0(\beta^0) = V_2$  et  $u^0(\alpha^0) = V_1$ . Nous présentons le nombre d'itérations pour chaque algorithme, le temps CPU et les valeurs calculées de  $\alpha$  et  $\beta$  pour différentes valeurs de  $\alpha^0$  et  $\beta^0$ .

Dans les Tableaux 3.1-3.8, nous présentons le nombre de noeuds, l'estimé initial  $\alpha^0$  et  $\beta^0$ , le nombre d'itérations, le temps CPU et les valeurs calculées de  $\alpha$  et  $\beta$  pour chaque algorithmes. Dans les Tableaux 3.1, 3.2, 3.4 et 3.6, nous posons  $\alpha^0 = -1.5$  et  $\beta^0 = 1.5$ . Nous nous intéressons à l'effet de la précision  $Tol$  dans le test d'arrêt (3.12). Ces derniers tableaux montrent que le nombre d'itérations et le temps CPU augmentent quand on diminue la valeur de  $Tol$ , et que les valeurs calculées de  $\alpha$  et  $\beta$  avec  $Tol = 10^{-5}$  ne diffèrent guère de celles calculées pour les autres valeurs de  $Tol$ . Dorenavant, nous posons  $Tol = 10^{-5}$ . Regardons l'effet de l'estimé initial  $\alpha^0$  et de  $\beta^0$  sur la convergence. Les Tableaux 3.3, 3.4, 3.7 et 3.8 montrent que si on est loin de la solution la convergence est lente pour les choix de  $\alpha^0$  et de  $\beta^0$  suivants

$$(CH_1) \quad -\alpha^0 = \beta^0 = 2$$

$$(CH_2) \quad -\alpha^0 = \beta^0 = 1.5$$

$$(CH_3) \quad -\alpha^0 = \beta^0 = 0.5.$$

En effet, dans le choix  $(CH_1)$  les valeurs calculées de  $\alpha$  et  $\beta$  traversent, à une itération précise, les valeurs du choix  $(CH_2)$ . Dans  $(CH_2)$  et  $(CH_3)$ , la distance séparant  $\alpha^0$  et  $\beta^0$  de  $\alpha$  et  $\beta$  est la même et le domaine de  $(CH_2)$  contient  $(-1, 1)$  et celui de  $(CH_3)$  est contenu dans  $(-1, 1)$ .

Les Tableaux 3.3 et 3.4 illustrent la rapidité de la méthode EN par rapport à la méthode de Broyden en utilisant l'algorithme 3.1. Les résultats correspondants de l'algorithme 3.4 sont rassemblés dans les Tableaux 3.7 et 3.8. Nous constatons aussi que la méthode EN est plus rapide que la méthode de Broyden en utilisant l'algorithme 3.4. La figure 3.4 met en évidence cette rapidité de convergence puisque la courbe du résiduel en fonction du nombre d'itérations de l'algorithme 3.4 avec la méthode de Broyden est au dessus de celle de cet algorithme avec la méthode EN pour  $Tol = 10^{-5}$  et  $-\alpha^0 = \beta^0 = 2$ . Pour ceci, les résultats numérique, que nous allons donner dans la suite, utilisent l'Algorithme 3.4 et la méthode EN.

### 3.6.1.2 Jonction abrupte

Dans cette section, nous testons deux exemples dans le cas où le dopage  $N$  présente une discontinuité à la jonction. Nous utilisons l'algorithme 3.4 avec la méthode EN pour  $V_1 = 0$  et

N	$-\alpha^0$ et $\beta^0$	$Tol$	EN-iter	CPU	$-\alpha$	$\beta$
16	1.5	$10^{-5}$	44	0.24	1.001304	1.001306
16	1.5	$10^{-6}$	47	0.26	1.001305	1.001305
16	1.5	$10^{-8}$	51	0.28	1.001305	1.001305
32	1.5	$10^{-5}$	92	1.66	1.000338	1.000310
32	1.5	$10^{-6}$	95	1.71	1.000325	1.000325
32	1.5	$10^{-8}$	101	1.82	1.000325	1.000325

TAB. 3.2: Méthode EN pour l'Algorithme 3.1

N	$-\alpha^0$ et $\beta^0$	B-iter	CPU	$-\alpha$	$\beta$
16	0.5	75	8.92	1.001727	1.001306
16	1.5	65	7.90	1.001217	1.001600
16	2	168	33.29	1.001364	1.001295
32	0.5	128	195.87	1.0011598	0.999867
32	1.5	112	137.24	1.000828	0.999844
32	2	222	380.36	1.000070	1.000460

TAB. 3.3: Méthode de Broyden pour l'Algorithme 3.1 avec  $Tol = 10^{-5}$ 

N	$-\alpha^0$ et $\beta^0$	EN-iter	CPU	$-\alpha$	$\beta$
16	0.5	40	0.22	1.001300	1.001301
16	1.5	44	0.24	1.001304	1.001306
16	2	46	0.25	1.001298	1.001303
32	0.5	84	1.52	1.000325	1.000325
32	1.5	92	1.66	1.000338	1.000310
32	2	98	1.77	1.000329	1.000322

TAB. 3.4: Méthode EN pour l'Algorithme 3.1 avec  $Tol = 10^{-5}$ 

N	$-\alpha^0$ et $\beta^0$	$Tol$	B-iter	CPU	$-\alpha$	$\beta$
16	1.5	$10^{-5}$	22	0.0228	0.997418	0.997418
16	1.5	$10^{-6}$	27	0.0251	0.997410	0.997410
16	1.5	$10^{-8}$	36	0.0288	0.997409	0.997409
32	1.5	$10^{-5}$	24	0.0326	0.999362	0.999361
32	1.5	$10^{-6}$	29	0.0447	0.999350	0.999350
32	1.5	$10^{-8}$	39	0.0449	0.999350	0.999349

TAB. 3.5: Méthode de Broyden pour l'Algorithme 3.4

N	$-\alpha^0$ et $\beta^0$	$Tol$	EN-iter	CPU	$-\alpha$	$\beta$
16	1.5	$10^{-5}$	14	0.0208	0.997416	0.997416
16	1.5	$10^{-6}$	17	0.0230	0.997409	0.997409
16	1.5	$10^{-8}$	22	0.0269	0.997409	0.997409
32	1.5	$10^{-5}$	15	0.0394	0.999358	0.999357
32	1.5	$10^{-6}$	18	0.0329	0.999350	0.999350
32	1.5	$10^{-8}$	24	0.0403	0.999340	0.999349

TAB. 3.6: Méthode EN pour l'Algorithme 3.4

N	$-\alpha^0$ et $\beta^0$	B-iter	CPU	$-\alpha$	$\beta$
16	0.5	24	0.0236	0.997418	0.997418
16	1.5	22	0.0228	0.997418	0.997418
16	2	28	0.0247	0.997410	0.997411
32	0.5	23	0.0315	0.999359	0.999358
32	1.5	24	0.0326	0.999362	0.999361
32	2	23	0.0326	0.999361	0.999361

TAB. 3.7: Méthode de Broyden pour l'Algorithme 3.4 avec  $Tol = 10^{-5}$ 

N	$-\alpha^0$ et $\beta^0$	EN-iter	CPU	$-\alpha$	$\beta$
16	0.5	15	0.0226	0.997414	0.997414
16	1.5	14	0.0208	0.997416	0.997416
16	2	16	0.0245	1.006193	1.003675
32	0.5	14	0.0280	0.999357	0.999356
32	1.5	15	0.0294	0.999358	0.999357
32	2	15	0.0286	0.999356	0.999355

TAB. 3.8: Méthode EN pour l'Algorithme 3.4 avec  $Tol = 10^{-5}$

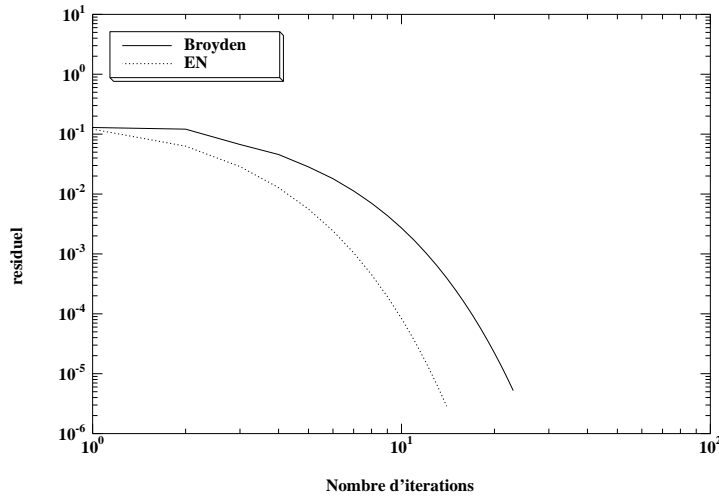


FIG. 3.4: Comparaison de convergence de MB et MEN pour l'Algorithme 3.4.

différents potentiels  $V_2$ .

Le premier exemple consiste à prendre comme dopage la fonction

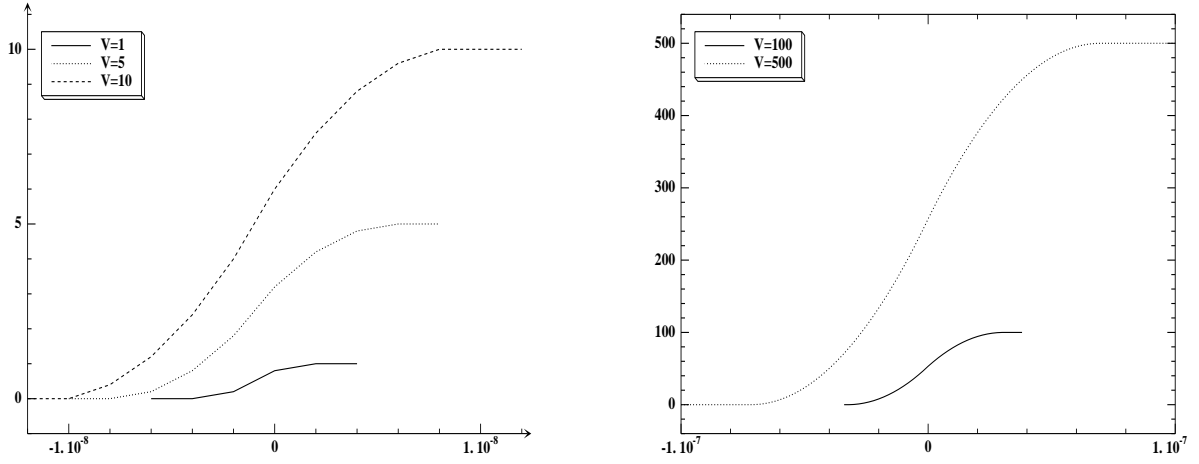
$$N(x) = \begin{cases} 10^{17} & \alpha < x < 0 \\ -10^{17} & 0 < x < \beta. \end{cases}$$

Le Tableau 3.9 montre que la zone de déplétion est d'autant plus grande que le potentiel  $V_2$  est grand. La Figure 3.5 donnent le comportement du potentiel dans la zone de déplétion.

V	$-\alpha(nm)$	$\beta(nm)$
1	3.7	2.
5	7.8	6.
10	9.4	10.
100	31.9	30.

TAB. 3.9: Valeurs de  $\alpha$  et  $\beta$  pour  $N_D = 10^{17}$  et  $N_A = 10^{17}$

Dans le deuxième exemple, nous prenons  $N(x) = \begin{cases} 10^8 & \alpha < x < 0 \\ -10^{10} & 0 < x < \beta. \end{cases}$ . Le dopage est différent dans les deux régions. Le Tableau 3.10 montre que  $|\alpha|$  est supérieur à  $\beta$  et nous avons représenté le potentiel calculé dans la figure 3.6. Nous constatons aussi que la zone de déplétion croît en fonction du potentiel  $V_2$ . Les résultats des deux exemples valident numériquement la relation théorique  $|N_A\alpha| = |N_D\beta|$  [119] où  $N_A$  et  $N_D$  sont les valeurs du dopage  $N$  respectivement dans  $(\alpha, 0)$  et  $(0, \beta)$ .

FIG. 3.5: Potentiel  $u$  en fonction de la position pour  $N_D = 10^{17}$  et  $N_A = 10^{17}$ 

V	$-\alpha(\mu m)$	$\beta(\mu m)$
1	140	19.9
10	440	19.9
50	1000	20

TAB. 3.10: Valeurs de  $\alpha$  et  $\beta$  pour  $N_D = 10^{10}$  et  $N_A = 10^8$ 

### 3.6.2 Validation numérique en dimension 2

En se plaçant dans le cas d'une jonction  $pn$  symétrique, le problème se réduit à l'identification d'une seule frontière. Considérons le problème

$$\left\{ \begin{array}{ll} -\Delta u = N & \text{dans } \Omega, \\ \frac{\partial u}{\partial \nu} = 0 & \text{sur } \partial\Omega \setminus \Gamma_2, \\ u = g_1 & \text{sur } \Gamma_1, \\ u = g_2 & \text{sur } \Gamma_2 \end{array} \right.$$

où le domaine  $\Omega$  est donné par

$$\Omega = \left\{ (x, y) \in \mathbb{R}^2 : 0 < y < 1 \quad 0 < x < \beta(y) \right\}$$

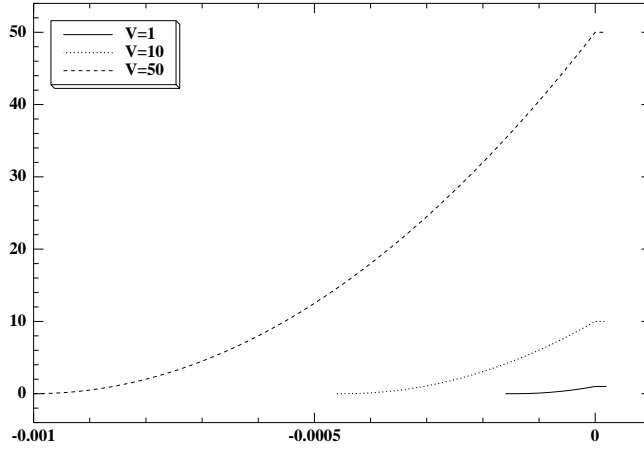


FIG. 3.6: Potentiel  $u$  en fonction de la position pour  $N_D = 10^8$  et  $N_A = 10^{10}$ .

avec  $\beta$  une fonction définie sur  $[0, 1]$  par

$$\beta(y) = \frac{(y-1)^2 + 1}{2},$$

les frontières  $\Gamma_2$  et  $\Gamma_1$  sont données par

$$\Gamma_2 = \{(0, y) : 0 \leq y \leq 1\}$$

$$\Gamma_1 = \{(x, y) : 0 \leq y \leq 1, x = \beta(y)\}$$

et

$$\partial\Omega = \Gamma_1 \cup \{(x, 0) : 0 \leq x \leq \beta(0)\} \cup \{(x, 1) : 0 \leq x \leq \beta(1)\} \cup \Gamma_2.$$

Considérons

$$N(x, y) = 16(2y-1)y(y-1)^2(2x - (y-1)^2 - 1) - 8y^2(y-1)^2 - (12y(y-1) + 2)(2x - (y-1)^2 - 1)^2.$$

$$g_2(0, y) = y^2(y-1)^2((y-1)^2 + 1)^2 \quad \text{et} \quad g_1(\beta(y), y) = 0.$$

Alors une solution  $u$  associée à ces données est définie par

$$u(x, y) = y^2(y-1)^2(2x - (y-1)^2 - 1)^2.$$

Notre but principal est de reconstruire la frontière  $\Gamma_1$ .

En prenant un domaine initial  $\Omega_0$  de la forme

$$\Omega_0 = \left\{ (x, y) \in \mathbb{R}^2 : 0 < y < 1, 0 < x < 1.5 \right\}.$$

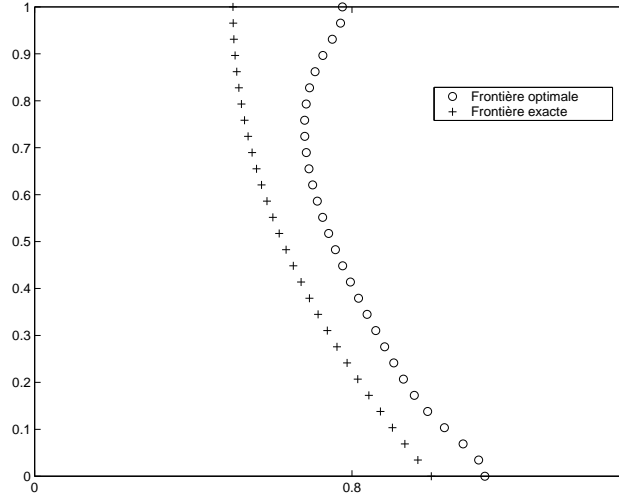


FIG. 3.7: Frontière exacte et Frontière optimale par approximation éléments finis

Nous avons représenté dans la Figure 3.7, la frontière exacte et la frontière calculée en utilisant la méthode EN et l'Algorithme 3.4 avec une approximation par éléments finis. Au bout de 92 itérations, nous obtenons la frontière calculée avec le test d'arrêt 3.12 et  $\delta = 10^{-5}$ . Nous constatons qu'il y'a un écart de l'ordre de 0.15 entre la frontière calculée et la frontière exacte.

Pour les mêmes données et en utilisant une approximation par éléments frontières, au bout de 111 itérations, nous obtenons la frontière optimale représenté dans la Figure 3.8.

En comparant les Figures 3.7 et 3.8, nous pouvons affirmer que l'approximation éléments frontières donne une bonne approximation de la frontière libre  $\Gamma_1$  par rapport à l'approximation éléments finis. Dans le reste de nos tests, nous adoptons l'approximation par éléments frontières.

Considérons le problème

$$\left\{ \begin{array}{l} -\Delta u = N \quad \text{dans } \Omega, \\ \frac{\partial u}{\partial \nu} = h \quad \text{sur } \partial\Omega, \\ u = g_1 \quad \text{sur } \Gamma_1, \\ u = g_2 \quad \text{sur } \Gamma_2 \end{array} \right.$$

où le domaine  $\Omega$  est donné par

$$\Omega = \left\{ (x, y) \in \mathbb{R}^2 : -1 < y < 1 \quad \alpha(y) < x < \beta(y) \right\}$$

avec  $\alpha$  et  $\beta$  sont deux fonctions qui seront définies sur  $[-1, 1]$  pour chaque test que nous allons



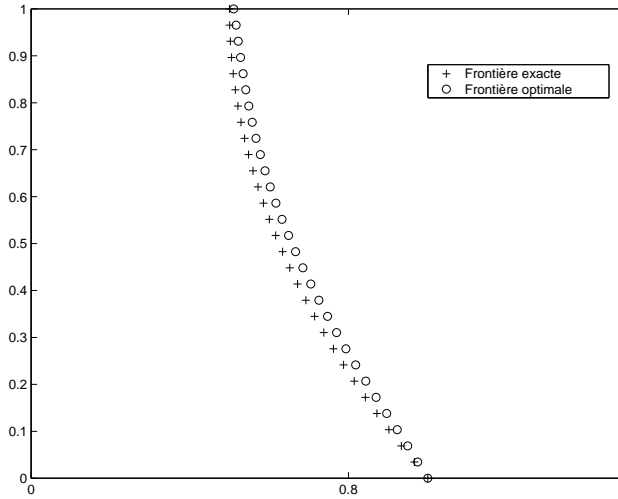


FIG. 3.8: Frontière exacte et Frontière optimale par approximation éléments frontières

présenter. Les frontières  $\Gamma_2$  et  $\Gamma_1$  sont données par

$$\Gamma_2 = \{(x, y) : -1 \leq y \leq 1, x = \alpha(y)\}$$

$$\Gamma_1 = \{(x, y) : -1 \leq y \leq 1, x = \beta(y)\}$$

et

$$\partial\Omega = \Gamma_1 \cup \Gamma_2 \cup \{(x, -1) : \alpha(-1) \leq x \leq \beta(-1)\} \cup \{(x, 1) : \alpha(1) \leq x \leq \beta(1)\}.$$

Posons  $N = 0$  et considérons  $u_{ex}(x, y) = x^2 - y^2$ .

$$h(x, y) = \frac{\partial u_{ex}}{\partial \nu}(x, y) \quad \text{avec } (x, y) \in \partial\Omega,$$

$$g_1(x, y) = u_{ex}(x, y) \quad (x, y) \in \Gamma_1, \quad \text{et } g_2(x, y) = u_{ex}(x, y) \quad (x, y) \in \Gamma_2.$$

Dans le premier exemple, nous définissons  $\alpha$  et  $\beta$  sur  $[-1, 1]$  par

$$\alpha(y) = \frac{y+3}{2}, \quad \beta(y) = -\frac{y+3}{2}.$$

Nous nous intéressons à reconstruire les deux frontières  $\Gamma_1$  et  $\Gamma_2$ .

Nous avons représenté dans la Figure 3.9, les formes du domaine. En prenant comme domaine initial le rectangle  $[-0.7, 0.7] \times [-1, 1]$ , au bout de 298 itérations, nous atteignons le domaine optimal représenté aussi dans la Figure 3.9. La Figure 3.10 montre la décroissance de l'erreur absolue  $\|\Gamma_1 - \Gamma_1^{iter}\|_\infty + \|\Gamma_2 - \Gamma_2^{iter}\|_\infty$  où  $\Gamma_1^{iter}$  et  $\Gamma_2^{iter}$  sont les nouvelles frontières calculées à chaque itération.

Dans le deuxième exemple, nous considérons que

$$\alpha(y) = \frac{(y+1)^2 - 8}{4} \quad \text{et} \quad \beta(y) = \frac{8 - (y+1)^2}{4}.$$

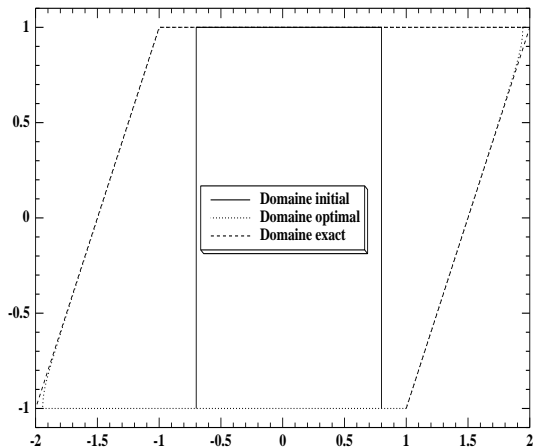


FIG. 3.9: Forme du domaine du premier test

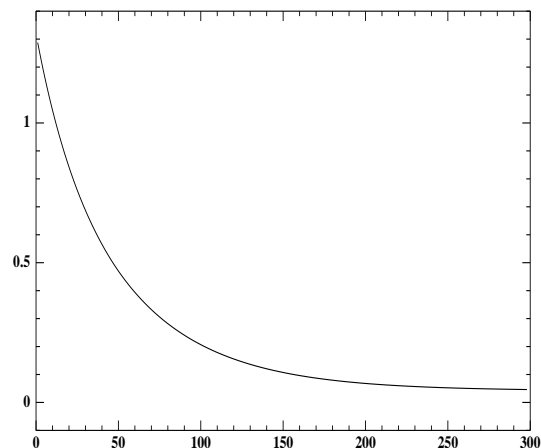


FIG. 3.10: Erreur absolue des frontières en fonction du nombre d'itérations pour le premier test

Dans la Figure 3.11, nous reconstruisons les frontières  $\Gamma_1$  et  $\Gamma_2$  qui délimitent le domaine optimal. En partant d'un domaine initial  $[-0.7, 0.7] \times [-1, 1]$ , au bout de 299 itérations, nous aboutissons au domaine optimal. La Figure 3.12 montre la décroissance de l'erreur absolue des frontières libres en fonction du nombre d'itérations. Nous avons représenté, dans la Figure 3.14, le contour des isovaleurs de la solution calculée dans le domaine optimal. Nous constatons que cette solution ne diffère guère de la solution exacte représentée dans la Figure 3.13.

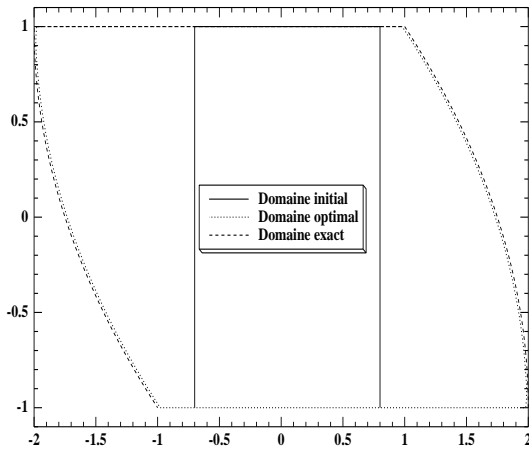


FIG. 3.11: Forme du domaine du deuxième test

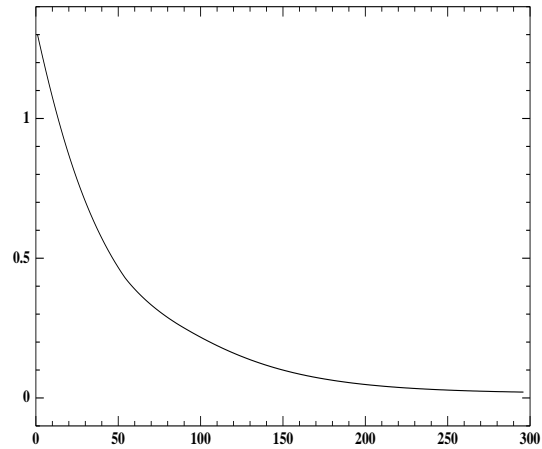


FIG. 3.12: Convergence de la frontière libre en fonction du nombre d'itérations du deuxième test

Dans le troisième exemple, nous considérons que

$$\alpha(y) = \frac{(y+1)^2 + 4}{4} \text{ et } \beta(y) = \frac{8 - (y+1)^2}{4}.$$

Nous reconstruisons les frontières libres  $\Gamma_1$  et  $\Gamma_2$  du domaine optimal. Nous avons représenté dans la Figure 3.15 le domaine optimal, exact et initial. Nous avons considéré un domaine initial égal à  $[-0.7, 0.7] \times [-1, 1]$ , au bout de 299 itérations, nous aboutissons au domaine optimal. La Figure 3.16 montre la décroissance de l'erreur absolue des frontières libres en fonction du nombre d'itérations. Nous avons représenté, dans la Figure 3.17, la solution calculée dans le domaine optimal. Cette figure et la Figure 3.18 montrent que nous avons une bonne approximation de la solution dans le domaine optimal.

Dans le quatrième exemple, nous considérons que

$$\alpha(y) = \sqrt{1 - y^2} + 1 \text{ et } \beta(y) = \frac{8 - (y+1)^2}{4}.$$

Dans la Figure 3.19, nous reconstruisons les frontières libres  $\Gamma_1$  et  $\Gamma_2$  et le domaine optimal. En partant d'un domaine initial  $[-0.7, 0.7] \times [-1, 1]$ , après 597 itérations, nous obtenons une approximation du domaine optimal. La Figure 3.20 montre la décroissance de l'erreur absolue des frontières libres en fonction du nombre d'itérations. Nous avons représenté, dans la Figure 3.21, la différence de la solution calculée dans le domaine optimal et la solution exacte. Cette différence est de l'ordre  $10^{-3}$ .

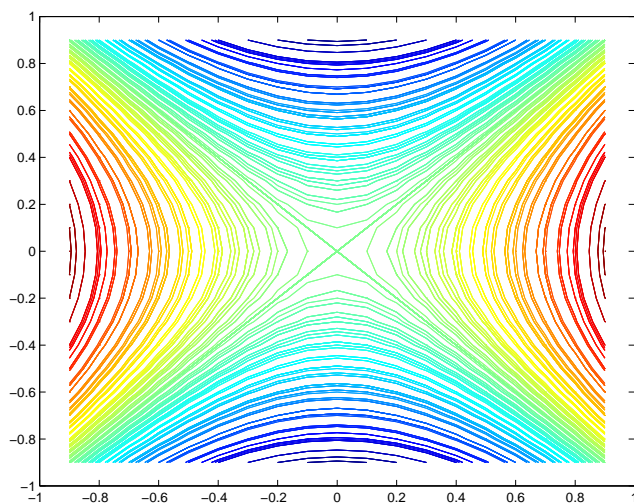


FIG. 3.13: Contour des isovaleurs de la solution exacte du deuxième test

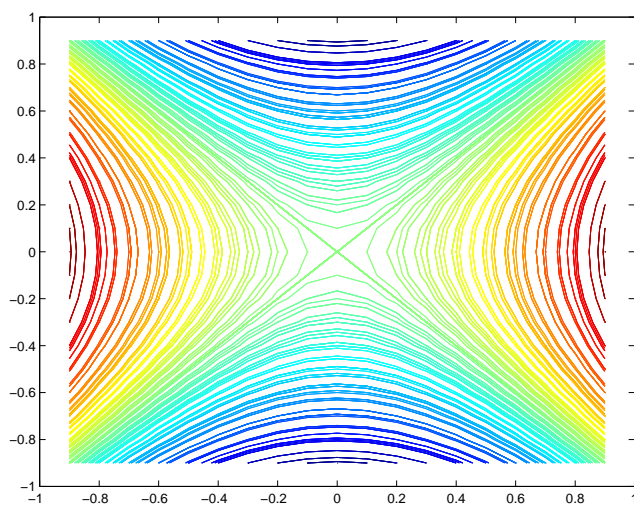


FIG. 3.14: Contour des isovaleurs de la solution optimale du deuxième test

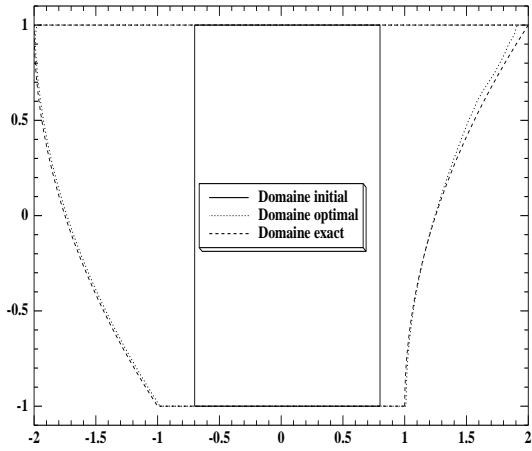


FIG. 3.15: Forme du Domaine du troisième test

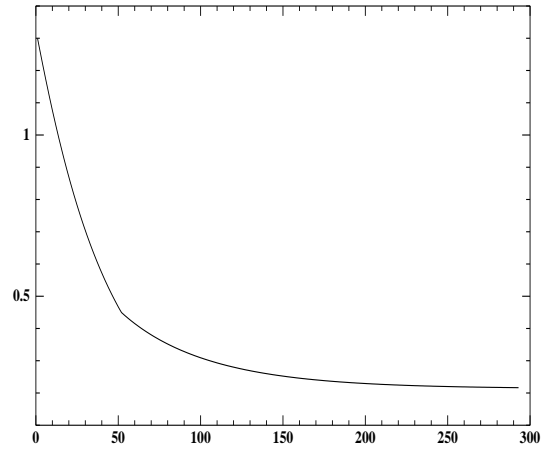


FIG. 3.16: Convergence de la frontière du troisième test

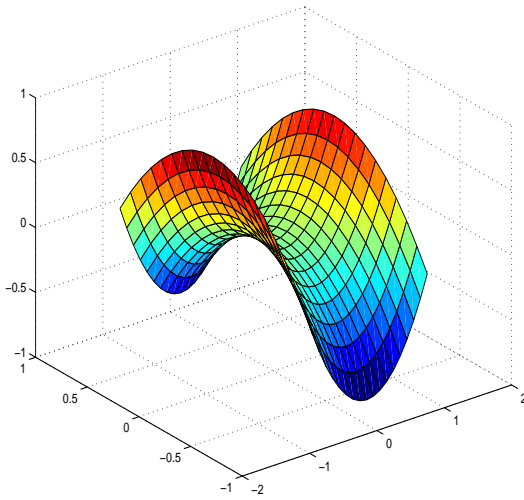


FIG. 3.17: Représentation de la solution calculée du troisième test

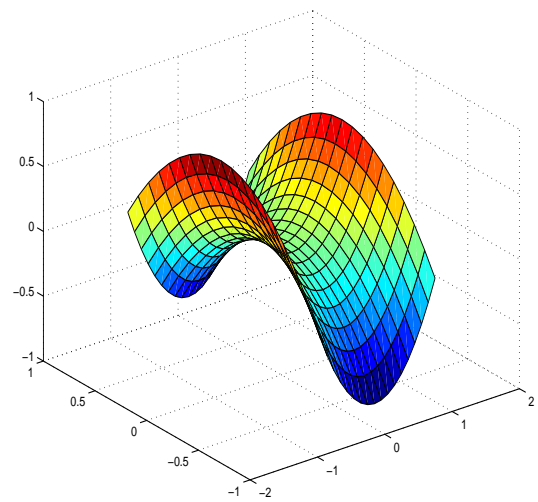


FIG. 3.18: Représentation de la solution analytique du troisième test

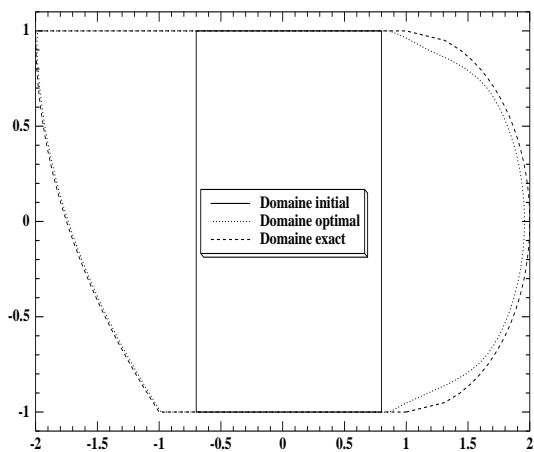


FIG. 3.19: Forme du domaine du quatrième test

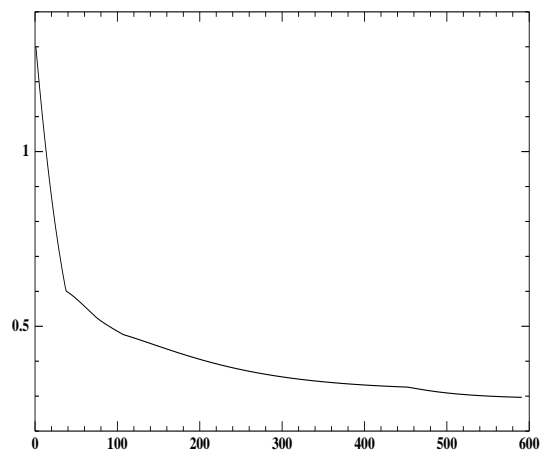


FIG. 3.20: Convergence des frontières du quatrième test

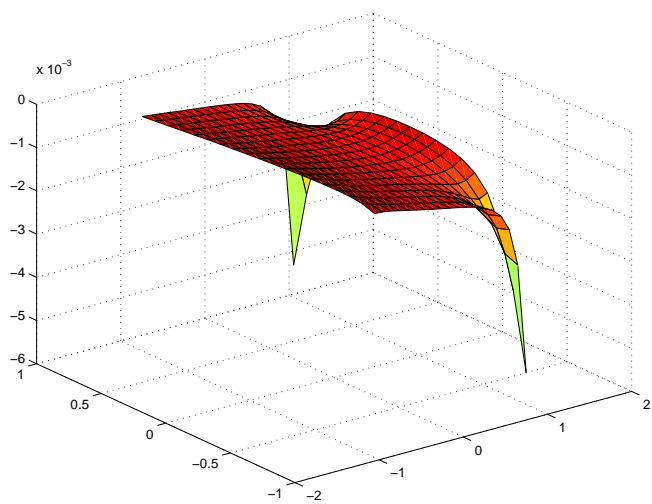


FIG. 3.21: Représentation de la différence de la solution exacte et la solution optimale du quatrième test



## Chapitre 4

# Étude de l'existence de solutions du modèle DD

### 4.1 Introduction

Nous étudions ici le problème de l'existence de solutions du modèle de dérive-diffusion décrit au chapitre 1 par l'application du théorème de Schauder. Dans le cas stationnaire et en utilisant les variables de Slotboom, ce modèle s'écrit

$$\left\{ \begin{array}{l} \text{Trouver } (u, \eta, \rho) \text{ vérifiant} \\ -\nabla \cdot (\varepsilon \nabla u) + q n_i (e^{u/U_T} \eta - e^{-u/U_T} \rho) = q N \quad \text{dans } \Omega, \\ -\nabla \cdot (\mu_n (\nabla u) U_T e^{u/U_T} \nabla \eta) = -Q(u, \eta, \rho)(\eta \rho - 1) + g \quad \text{dans } \Omega, \\ -\nabla \cdot (\mu_p (\nabla u) U_T e^{-u/U_T} \nabla \rho) = -Q(u, \eta, \rho)(\eta \rho - 1) + g \quad \text{dans } \Omega, \\ u = u_d, \rho = \rho_d, \eta = \eta_d \quad \text{sur } \partial\Omega_D = \Gamma_D, \\ \nu \cdot \nabla u = \nu \cdot \nabla \eta = \nu \cdot \nabla \rho = 0 \quad \text{sur } \partial\Omega_N = \Gamma_N. \end{array} \right. \quad (4.1)$$

Dans [84, 86], Mock a montré un résultat d'existence de solutions du système (4.1) dans le cas où le terme de recombinaison est nul ou borné et les lois de mobilités sont constantes. Des résultats semblables ont été obtenus par Bank et al.[11], dans le cas où les lois de mobilités sont des fonctions régulières de la position. Nachaoui et al. [57, 94] ont considéré que le changement de conditions aux limites se fait à angles quelconques, les solutions du système (4.1) étant obtenues comme des points fixes d'un opérateur en utilisant la théorie du degré topologique de Leray-Schauder. Dans [61], Jérôme a montré l'existence en utilisant les variables de quasi potentiels de Fermi pour la recombinaison de Shockley-Read-Hall. Markowich [75] montre l'existence en considérant le terme de recombinaison de Shockley-Read-Hall, les problèmes intermédiaires sont du type

$$\left\{ \begin{array}{l} -\nabla \cdot (a(x) \nabla w) + f(x, w) = 0 \quad \text{dans } \Omega, \\ w = w_d \quad \text{sur } \Gamma_D, \\ \nu \cdot \nabla w = 0 \quad \text{sur } \Gamma_N \end{array} \right.$$



où  $w$  devient  $u$ ,  $\eta$  et  $\rho$  et le coefficient  $a(x)$  est soit  $\varepsilon$  ou  $\mu_n U_T e^{u/U_T}$  ou  $\mu_p U_T e^{-\frac{u}{U_T}}$  selon le problème intermédiaire à résoudre. Dans le cas où le terme d'avalanche  $g$  est non nul, nous citons les travaux de Naumann et al. [43]. Dans ce chapitre, tout d'abord dans la section 2, nous montrons l'existence d'une solution des équations de base de semi-conducteur récapitulées dans le système (4.1) en utilisant les variables de Slotboom sous l'hypothèse 4.1 et le terme de génération d'avalanche noté  $g$  est nul. Pour cela nous utilisons une autre méthode, que celle donnée par Markowich dans [75], basée sur la théorie de l'analyse convexe. Dans la section 3, nous tenons compte du terme  $g$ , et nous démontrons une estimation a priori faisant apparaître  $\|g\|_{L^2(\Omega)}$ , qui nous permet de construire un convexe stable par l'opérateur et nous concluons par un théorème d'existence dont la preuve est basée sur le théorème de Schauder après avoir prouvé que l'opérateur est bien défini en appliquant la technique [75] des équations aux dérivées partielles semi-linéaires.

Dans toute la suite nous supposons vérifiées les conditions suivantes.

#### HYPOTHÈSE 4.1

1. *Le domaine du semi-conducteur noté  $\Omega$  est un ouvert borné connexe de  $\mathbb{R}^2$ .*
2. *Les partitions  $\Gamma_D$  et  $\Gamma_N$  du bord du domaine se joignent à angles droits et à angles plats et la mesure de  $\Gamma_D$  est strictement positive.*
3. *la concentration intrinsèque  $n_i$  et la charge  $q$  sont des constantes positives.*
4. *la permittivité  $\varepsilon$  est une fonction bornée en  $x$  et il existe une constante positive  $\underline{\varepsilon}$  telle que  $\varepsilon(x) \geq \underline{\varepsilon} > 0 \quad \forall x \in \Omega$ .*
5. *– Ils existent des constantes  $\underline{\mu}, \bar{\mu}$  positives telles que*

$$0 < \underline{\mu} \leq \mu_n(x) \leq \bar{\mu}, \quad 0 < \underline{\mu} \leq \mu_p(x) \leq \bar{\mu} \quad \forall x \in \Omega$$

*– Il existe une constante  $L_\mu$  positive telle que*

$$|\mu_n(\cdot, \xi_1) - \mu_n(\cdot, \xi_2)| \leq L_\mu |\xi_1 - \xi_2|, \quad |\mu_p(\cdot, \xi_1) - \mu_p(\cdot, \xi_2)| \leq L_\mu |\xi_1 - \xi_2|.$$

6. *La fonction  $Q$  est positive et vérifie, il existe des constantes  $L_Q$  et  $C_Q$  positives telles que*

$$|Q(r, s, t) - Q(r', s', t')| \leq L_Q (|r - r'| + |t - t'| + |s - s'|), \quad |Q(r, s, t)| \leq C_Q$$

*pour tout  $(r, s, t), (r', s', t')$  dans un borné de  $\mathbb{R}^3$ .*

7.  *$g$  est une fonction de  $L^2(\Omega)$  positive.*

## 4.2 Existence dans le cas où $g$ est nulle

Cette section est consacrée à l'analyse du système (4.1) tenant compte de l'hypothèse 4.1, et en prenant  $g = 0$ . Ce système se réécrit

$$\left\{ \begin{array}{l} \text{Trouver } (u, \eta, \rho) \text{ solution de} \\ -\nabla \cdot (\varepsilon \nabla u) + q n_i \left( e^{u/U_T} \eta - e^{-u/U_T} \rho \right) = q N \quad \text{dans } \Omega, \\ -\nabla \cdot \left( \mu_n(\nabla u) U_T e^{u/U_T} \nabla \eta \right) = -Q(u, \eta, \rho)(\eta \rho - 1) \quad \text{dans } \Omega, \\ -\nabla \cdot \left( \mu_p(\nabla u) U_T e^{-u/U_T} \nabla \rho \right) = -Q(u, \eta, \rho)(\eta \rho - 1) \quad \text{dans } \Omega, \\ u = u_d, \rho = \rho_d, \eta = \eta_d \quad \text{sur } \partial \Omega_D = \Gamma_D, \\ \nu \cdot \nabla u = \nu \cdot \nabla \eta = \nu \cdot \nabla \rho = 0 \quad \text{sur } \partial \Omega_N = \Gamma_N. \end{array} \right. \quad (4.2)$$

Nous allons montrer qu'une solution de ce système peut s'obtenir comme un point fixe d'un opérateur  $T$  défini sur le convexe

$$C_0 = \{(\eta, \rho) \in L^2(\Omega) \times L^2(\Omega) : \underline{\eta} \leq \eta \leq \bar{\eta}, \underline{\rho} \leq \rho \leq \bar{\rho}, \text{ p.p. dans } \Omega\}$$

où  $\underline{\eta}$ ,  $\bar{\eta}$ ,  $\underline{\rho}$  et  $\bar{\rho}$  vérifient

$$\underline{\eta} \leq \eta_d \leq \bar{\eta}, \underline{\rho} \leq \rho_d \leq \bar{\rho} \text{ et } \underline{\eta} \bar{\rho} = \bar{\eta} \underline{\rho} = 1. \quad (4.3)$$

Considérons donc l'opérateur

$$\begin{aligned} T : C_0 &\rightarrow H^1(\Omega) \times H^1(\Omega) \\ (\tilde{\eta}, \tilde{\rho}) &\mapsto (\eta, \rho) \end{aligned}$$

où  $\eta, \rho$  sont obtenues de la façon suivante.

Pour  $(\tilde{\eta}, \tilde{\rho})$  deux fonctions de  $C_0$ , nous faisons correspondre la solution  $u$  du problème

$$\left\{ \begin{array}{l} -\nabla \cdot (\varepsilon \nabla u) + q n_i \left( e^{u/U_T} \tilde{\eta} - e^{-u/U_T} \tilde{\rho} \right) = q N \quad \text{dans } \Omega, \\ u = u_d \quad \text{sur } \Gamma_D, \\ \nu \cdot \nabla u = 0 \quad \text{sur } \Gamma_N. \end{array} \right. \quad (4.4)$$

Les fonctions  $\eta, \rho$  sont alors respectivement solutions des deux problèmes suivants

$$\left\{ \begin{array}{ll} -\nabla \cdot \left( \mu_n(\nabla u) U_T e^{u/U_T} \nabla \eta \right) = -Q(u, \tilde{\eta}, \tilde{\rho})(\eta \tilde{\rho} - 1) \quad \text{dans } \Omega, & 4.5a \\ \eta = \eta_d \quad \text{sur } \Gamma_D, & 4.5b \\ \nu \cdot \nabla \eta = 0 \quad \text{sur } \Gamma_N. & 4.5c \end{array} \right. \quad (4.5)$$

$$\left\{ \begin{array}{l} -\nabla \cdot \left( \mu_p(\nabla u) U_T e^{-u/U_T} \nabla \rho \right) = -Q(u, \tilde{\eta}, \tilde{\rho})(\rho \tilde{\eta} - 1) \quad \text{dans } \Omega, \\ \rho = \rho_d \quad \text{sur } \Gamma_D, \\ \nu \cdot \nabla \rho = 0 \quad \text{sur } \Gamma_N. \end{array} \right. \quad (4.6)$$

Nous commençons par montrer que l'opérateur  $T$  est bien défini, c'est-à-dire que les problèmes (4.4), (4.5) et (4.6) admettent des solutions uniques dans le cadre défini ci-dessus.

#### 4.2.1 Existence et unicité de la solution de l'équation de Poisson

Nous commençons par donner une estimation a priori

LEMME 4.1

Soient  $\tilde{\eta}, \tilde{\rho}$  deux fonctions fixées dans  $C_0$ , toute solution  $u$  au sens faible de (4.4) satisfait l'estimation suivante

$$\gamma \leq u \leq \delta \quad \text{dans } \Omega$$

où

$$\begin{aligned} \gamma &= \min \left( \inf_{\Gamma_D} u_d, \gamma' \right), \\ \delta &= \max \left( \sup_{\Gamma_D} u_d, \delta' \right), \end{aligned}$$

avec  $\gamma'$  et  $\delta'$  sont définies comme solution de

$$n_i e^{\delta'/U_T} \bar{\eta} - n_i e^{-\gamma'/U_T} \underline{\rho} - \sup_{\Omega} N = 0, \quad (4.7)$$

$$n_i e^{\gamma'/U_T} \underline{\eta} - n_i e^{-\delta'/U_T} \bar{\rho} - \inf_{\Omega} N = 0. \quad (4.8)$$

**Démonstration.** Ce résultat est énoncé dans plusieurs travaux [61, 77, 84]. Une démonstration utilisant le principe de maximum est dans [94]. Nous présentons une autre démonstration.

Tout d'abord, il est facile de voir d'après (4.7) et (4.8) que

$$qN + qn_i \left( e^{-\delta/U_T} \tilde{\rho} - e^{\delta/U_T} \tilde{\eta} \right) \leq 0$$

donc, pour toute fonction positive  $\varphi$  de  $H_D^1(\Omega)$ , nous avons

$$\int_{\Omega} \left( qN + qn_i \left( e^{-\delta/U_T} \tilde{\rho} - e^{\delta/U_T} \tilde{\eta} \right) \right) \varphi dx \leq 0 \quad (4.9)$$

d'autre part

$$\int_{\Omega} \varepsilon \nabla u \cdot \nabla \varphi dx = \int_{\Omega} q \left( N + n_i \left( e^{-\delta/U_T} \tilde{\rho} - e^{\delta/U_T} \tilde{\eta} \right) \right) \varphi dx. \quad (4.10)$$

À partir de (4.9) et (4.10), nous obtenons

$$\int_{\Omega} \varepsilon \nabla(u - \delta) \cdot \nabla \varphi dx \leq \int_{\Omega} \left\{ qn_i \left( e^{-u/U_T} - e^{-\delta/u_T} \right) \tilde{\rho} - qn_i \left( e^{u/U_T} - e^{\delta/U_T} \right) \tilde{\eta} \right\} \varphi dx. \quad (4.11)$$

Par définition de  $\delta$ ,  $(u - \delta)^+/U_T \in H_D^1(\Omega)$ , en prenant dans (4.11)  $\varphi = (u - \delta)^+/U_T$ , alors (4.11) devient

$$\int_{\Omega} \varepsilon \nabla(u - \delta) \cdot \nabla(u - \delta)^+ dx \leq \int_{\Omega} \left\{ qn_i \left( e^{-u/U_T} - e^{-\delta/u_T} \right) \tilde{\rho} - qn_i \left( e^{u/U_T} - e^{\delta/U_T} \right) \tilde{\eta} \right\} \frac{(u - \delta)^+}{U_T} dx.$$

D'après la convexité de la fonction exponentielle, le premier terme du second membre de cette dernière inégalité est positif et le deuxième est négatif, d'où

$$\int_{\Omega} \varepsilon \nabla(u - \delta) \cdot \nabla(u - \delta)^+ dx \leq 0$$

soit,  $\|(u - \delta)^+\|_{H_D^1(\Omega)} = 0$ , ce qui entraîne que  $u \leq \delta$ , on montre d'une façon similaire que  $\gamma \leq u$ .

□

LEMME 4.2

Pour tout  $(\tilde{\eta}, \tilde{\rho}) \in C_0$ , le problème (4.4) admet une unique solution  $u$  dans  $H^1(\Omega)$ .

**Démonstration.** Considérons  $U$  la solution du problème

$$\begin{cases} -\nabla \cdot (\varepsilon \nabla U) = 0 & \text{dans } \Omega, \\ U = u_d & \text{sur } \Gamma_D, \\ \nu \cdot \nabla U = 0 & \text{sur } \Gamma_N. \end{cases} \quad (4.12)$$

En utilisant le principe du maximum, Il est clair que  $U$  vérifie l'inégalité  $u_d \leq U \leq \overline{u_d}$ .

Il est facile de voir, en utilisant (4.4) et (4.12), que  $u$  est solution de (4.4) est équivalent à  $\hat{u} = u - U$  est solution du problème suivant

$$\langle F(\hat{u}), v \rangle = A(\hat{u}, v) + \langle \mathcal{N}(\hat{u}), v \rangle - \langle f, v \rangle = 0, \quad \forall v \in H_D^1(\Omega), \quad (4.13)$$

où

$$\begin{aligned} A(\phi, \psi) &= \int_{\Omega} \varepsilon \nabla \phi \cdot \nabla \psi dx, \quad \langle \mathcal{N}(\phi), \psi \rangle = \int_{\Omega} \mathcal{N}(\phi) \psi dx, \\ \mathcal{N}(\phi) &= q n_i (e^{(\phi+U)/U_T} \tilde{\eta} - e^{-(U+\phi)/U_T} \tilde{\rho}), \quad f = q N. \end{aligned}$$

L'idée de la démonstration est de construire une fonctionnelle convexe  $J$  dont le gradient est la fonction  $F$  définie par (4.13). Nous utilisons alors les résultats de l'analyse convexe pour montrer que la fonctionnelle  $J$  admet un minimum qui n'est autre que la solution de (4.13).

Définissons la fonction non-linéaire

$$H(x, y) = q U_T n_i \left\{ \left( e^{y/U_T} - 1 \right) e^{U/U_T} \tilde{\eta} + \left( e^{-y/U_T} - 1 \right) e^{-U/U_T} \tilde{\rho} \right\}. \quad (4.14)$$

Notons que  $H(x, 0) = 0$  et que la dérivée de  $H$  par rapport à  $y$  nous donne le terme non-linéaire de l'équation (4.13).

$$\frac{\partial H}{\partial y}(x, y) = q n_i e^{(y+U)/U_T} \tilde{\eta} - q n_i e^{-(y+U)/U_T} \tilde{\rho}.$$

Considérons alors la fonctionnelle  $J : H_D^1(\Omega) \rightarrow \overline{\mathbb{R}}$  définie par :

$$J(\psi) = \begin{cases} \frac{1}{2} \int_{\Omega} \varepsilon \nabla \psi \cdot \nabla \psi dx + \int_{\Omega} H(x, \psi(x)) dx - \int_{\Omega} f \psi dx & \text{si } H(\cdot, \psi) \in L^2(\Omega) \\ +\infty & \text{si } H(\cdot, \psi) \notin L^2(\Omega). \end{cases}$$

Il est clair que la fonctionnelle  $J$  est Gâteaux-différentiable sur  $H_D^1(\Omega)$  et sa dérivée de Gâteaux  $J'(v) = F(v)$ ,  $\forall v \in H_D^1(\Omega)$ .

Pour montrer que  $J$  admet un minimum  $v \in H_D^1(\Omega)$ , il suffit de montrer que  $J$  satisfait les hypothèses du théorème 2.6 page 33, c'est-à-dire que la fonctionnelle  $J$  est propre, convexe, semi-continue inférieurement, et coercive sur  $H_D^1(\Omega)$ .

- D'abord, grâce à la définition conditionnelle de la fonctionnelle  $J$ , il s'ensuit que  $J(\psi) > -\infty$ ,  $\forall \psi \in H_D^1(\Omega)$ , et que  $J \not\equiv +\infty$  (prendre  $\psi \equiv 0$ ), ce qui entraîne que  $J$  est une fonctionnelle propre sur l'espace  $H_D^1(\Omega)$ . Il reste à vérifier les trois autres hypothèses.

- Rappelons que toutes les fonctions linéaires et les espaces vectoriels sont trivialement convexes. Notons, que  $\frac{\partial H}{\partial y}$  est croissante par rapport à  $y$  puisque

$$\frac{\partial^2 H}{\partial^2 y}(x, y) = \frac{q n_i}{U_T} (e^{(y+U)/U_T} \tilde{\eta} + e^{-(y+U)/U_T} \tilde{\rho}) \text{ est positive.}$$

Donc,  $u - v$  et  $H(\cdot, u) - H(\cdot, v)$  ont toujours le même signe pour tout  $u, v \in H_D^1(\Omega)$ , ainsi  $H(\cdot, v)$  est convexe pour tout  $v \in H_D^1(\Omega)$  (cf. [114], Théorème 2.B, page 155), alors  $\int_{\Omega} H(x, v(x)) dx$ , est convexe puisque toute fonction linéaire de  $H(\cdot, v)$  doit être aussi convexe d'où, la fonctionnelle  $J$  est convexe sur  $H_D^1(\Omega)$ .

- Pour montrer la semi-continuité inférieure de  $J$ , notons que si une fonction est G-différentiable et convexe sur un ensemble convexe  $K$ , alors elle est semi-continue inférieurement sur  $K$  (cf. [114], Corollaire 2.D). Donc,  $H$  telle qu'elle est définie dans l'équation (4.14) est semi-continue inférieurement par rapport à la deuxième variable. Comme les fonctions linéaires sont semi-continues inférieurement, le premier et le dernier terme de la définition de  $J$  sont semi-continues inférieurement et nous en déduisons que  $J$  est semi-continue inférieurement sur  $H_D^1(\Omega)$ .

- Il reste à montrer que  $J$  est coercive. Notons que pour tout  $x \in \Omega$  et tout  $\psi \in H_D^1(\Omega)$ ,  $H(x, \psi)$  peut être minorée  $H(x, \psi)$  de la façon suivante :

$$\begin{aligned} H(x, \psi) &\geq -U_T n_i (e^{U/U_T} \tilde{\eta} + e^{-U/U_T} \tilde{\rho}) \\ &\geq -U_T n_i (e^{\frac{u_a}{U_T} \tilde{\eta}} + e^{-\frac{u_a}{U_T} \tilde{\rho}}) = a (= \text{constante}). \end{aligned}$$

En utilisant cette dernière estimation nous obtenons

$$\begin{aligned} J(\psi) &\geq \frac{C_{\underline{\varepsilon}}}{2} \|\psi\|_{H^1(\Omega)}^2 + a|\Omega| - \frac{\beta^2}{2} q \|N\|_{L^2(\Omega)}^2 - \frac{1}{2\beta^2} \|\psi\|_{L^2(\Omega)}^2 \\ &\geq \left( \frac{C_{\underline{\varepsilon}}}{2} - \frac{1}{2\beta^2} \right) \|\psi\|_{H^1(\Omega)}^2 + a|\Omega| - \frac{\beta^2}{2} q \|N\|_{L^2(\Omega)}^2. \end{aligned}$$

Pour un choix de  $\beta$  vérifiant  $\frac{C_{\underline{\varepsilon}}}{2} - \frac{1}{2\beta^2} > 0$ , nous obtenons

$$J(\psi) \geq C \|\psi\|_{H^1(\Omega)}^2 + a|\Omega| - \frac{\beta^2}{2} q \|N\|_{L^2(\Omega)}^2,$$

d'où  $J(\psi)$  tend vers  $+\infty$  quand  $\|\psi\|_{H^1(\Omega)}$  tend vers  $+\infty$ , par suite  $J$  est coercive.

Nous avons donc montré l'existence d'un minimum  $\hat{u} \in H_D^1(\Omega)$  pour  $J$ .

L'équivalence entre le problème de minimisation et la formulation faible découle facilement du théorème 2.7 page 33.

• L'unicité de la solution s'obtient par l'argument suivant. Supposons que le problème (4.13) admet deux solutions  $\hat{u}_1$  et  $\hat{u}_2$ , chacune vérifie la formulation faible, soustrayons les deux équations obtenues, nous aurons par la linéarité de  $A(\cdot, \cdot)$

$$A(\hat{u}_1 - \hat{u}_2, \phi) + \langle \mathcal{N}(\hat{u}_1) - \mathcal{N}(\hat{u}_2), \phi \rangle = 0 \quad \forall \phi \in H_D^1(\Omega).$$

Posons  $\phi = \hat{u}_1 - \hat{u}_2$ . De la convexité de la fonction exponentielle, nous déduisons que  $(\mathcal{N}(\hat{u}_1) - \mathcal{N}(\hat{u}_2), \hat{u}_1 - \hat{u}_2) \geq 0$ , d'où  $A(\phi, \phi) \leq 0$ . Or

$$A(\phi, \phi) = \int_{\Omega} \varepsilon \nabla \phi \cdot \nabla \phi \, dx \geq \underline{\varepsilon} \int_{\Omega} |\nabla \phi|^2 \, dx \geq 0 \quad \text{puisque} \quad \underline{\varepsilon} > 0.$$

Donc  $A(\phi, \phi) = 0$  ce qui entraîne que  $\|\nabla \phi\|_{L^2(\Omega)}^2 = 0$ , et du fait que la semi-norme  $|\cdot|_1$  est une norme sur  $H_D^1(\Omega)$ , nous déduisons que  $\phi = 0$ , d'où l'unicité de la solution.  $\square$

### 4.2.2 Existence de la solution des équations de continuité

LEMME 4.3

Soit  $u \in H^1(\Omega) \cap L^\infty(\Omega)$  et soit  $(\tilde{\eta}, \tilde{\rho})$  dans  $C_0$ . Pour toutes solutions  $\eta$  de (4.5) et  $\rho$  de (4.6) nous avons

$$\begin{aligned} - \quad & \underline{\eta} \leq \eta \leq \bar{\eta}, \quad \underline{\rho} \leq \rho \leq \bar{\rho}, \\ - \quad & \|\nabla \eta\|_{L^2(\Omega)} \leq c (e^{-\gamma/U_T} + 1), \quad \|\nabla \rho\|_{L^2(\Omega)} \leq c (e^{\delta/U_T} + 1). \end{aligned}$$

**Démonstration.**

– Notons que  $\eta - \underline{\eta}$  vérifie

$$\begin{cases} -\nabla \cdot (\mu_n(\nabla u) U_T e^{u/U_T} \nabla (\eta - \underline{\eta})) = -Q(u, \tilde{\eta}, \tilde{\rho})(\eta \tilde{\rho} - 1) & \text{dans } \Omega, \\ \eta - \underline{\eta} = \eta_d - \underline{\eta} & \text{sur } \Gamma_D, \\ \nu \cdot \nabla (\eta - \underline{\eta}) = 0 & \text{sur } \Gamma_N. \end{cases} \quad (4.15)$$

Par définition de  $\underline{\eta}$  on a sur  $\Gamma_D$ ,  $(\eta - \underline{\eta})^- = (\eta_d - \underline{\eta})^- = 0$  et donc  $(\eta - \underline{\eta})^- \in H_D^1(\Omega)$ .

La multiplication de (4.15) par  $(\eta - \underline{\eta})^-$  et une intégration sur  $\Omega$  donne

$$\int_{\Omega} \mu_n(\nabla u) U_T e^{u/U_T} \nabla (\eta - \underline{\eta}) \cdot \nabla (\eta - \underline{\eta})^- \, dx = - \int_{\Omega} Q(u, \tilde{\eta}, \tilde{\rho})(\eta \tilde{\rho} - 1)(\eta - \underline{\eta})^- \, dx. \quad (4.16)$$

Or, nous avons

$$\begin{aligned} Q(u, \tilde{\eta}, \tilde{\rho})(\eta \tilde{\rho} - 1) & \leq Q(u, \tilde{\eta}, \tilde{\rho})(\eta \bar{\rho} - 1) \\ & \leq Q(u, \tilde{\eta}, \tilde{\rho})(\eta - \underline{\eta}) \frac{1}{\underline{\eta}}. \end{aligned}$$

En multipliant cette inégalité par la fonction négative  $(\eta - \underline{\eta})^-$ , nous obtenons

$$\begin{aligned} Q(u, \tilde{\eta}, \tilde{\rho})(\eta \tilde{\rho} - 1)(\eta - \underline{\eta})^- & \geq Q(u, \tilde{\eta}, \tilde{\rho})(\eta - \underline{\eta})(\eta - \underline{\eta})^- \frac{1}{\underline{\eta}} \\ & \geq 0. \end{aligned}$$

Il s'ensuit que

$$\int_{\Omega} \mu_n U_T e^{u/U_T} \nabla(\eta - \underline{\eta}) \cdot \nabla(\eta - \underline{\eta})^- dx \leq 0,$$

$$\underline{\mu} U_T e^{\gamma/U_T} \|\nabla(\eta - \underline{\eta})^-\| \leq 0$$

et par conséquent  $(\eta - \underline{\eta})^- = 0$ , ce qui entraîne  $\underline{\eta} \leq \eta$ . L'estimation  $\eta \leq \bar{\eta}$  s'obtient de la même façon en remplaçant  $\underline{\eta}$  par  $\bar{\eta}$  et  $(\eta - \underline{\eta})^-$  par la fonction positive  $(\eta - \bar{\eta})^+$ .

– L'estimation sur  $\rho$  s'obtient d'une façon similaire.

– Soit  $\eta_D$  solution du problème

$$\begin{cases} \nabla \cdot (\mu_n U_T e^{u/U_T} \nabla \eta) = 0 & \text{dans } \Omega, & (4.17a) \\ \eta = \eta_d & \text{sur } \Gamma_D, & (4.17b) \\ \nu \cdot \nabla \eta = 0 & \text{sur } \Gamma_N. & (4.17c) \end{cases} \quad (4.17)$$

En soustrayant (4.17a) de (4.5a), en multipliant par  $(\eta - \eta_D)$  et en intégrant sur  $\Omega$  nous obtenons

$$\int_{\Omega} \mu_n U_T e^{u/U_T} |\nabla(\eta - \eta_D)|^2 dx = - \int_{\Omega} Q(u, \tilde{\eta}, \tilde{\rho})(\eta \tilde{\rho} - 1)(\eta - \eta_D) dx$$

comme

$$\begin{aligned} - \int_{\Omega} Q(u, \tilde{\eta}, \tilde{\rho})(\eta \tilde{\rho} - 1)(\eta - \eta_D) dx &\leq C_Q \int_{\Omega} |\eta \tilde{\rho} - 1| |\eta - \eta_D| dx \\ &\leq C_Q |\bar{\eta} \bar{\rho} - 1| |\Omega|^{1/2} \|\eta - \eta_D\| \\ &\leq C_Q |\bar{\eta} \bar{\rho} - 1| |\Omega|^{1/2} \|\nabla(\eta - \eta_D)\| \end{aligned}$$

alors, nous avons

$$\|\nabla(\eta - \eta_D)\|_{L^2(\Omega)} \leq C_Q |\bar{\eta} \bar{\rho} - 1| |\Omega|^{1/2} (\underline{\mu} U_T)^{-1} e^{-\gamma/U_T}.$$

– La dernière estimation du lemme (4.3) se montre d'une manière similaire.  $\square$

LEMME 4.4

Pour  $u \in H^1(\Omega) \cap L^\infty(\Omega)$  et  $(\tilde{\eta}, \tilde{\rho})$  dans  $C_0$ , le problème (4.5) admet une solution unique.

**Démonstration.** soit  $\eta_0$  la solution de

$$\begin{cases} -\nabla \cdot (\mu_n U_T e^{u/U_T} \nabla \eta) = 0 & \text{dans } \Omega, \\ \eta = \eta_d & \text{sur } \Gamma_D, \\ \nu \cdot \nabla \eta = 0 & \text{sur } \Gamma_N. \end{cases}$$

alors en posant  $\hat{\eta} = \eta - \eta_0$  le problème (4.5) est équivalent au problème suivant

$$\begin{cases} -\nabla \cdot (\mu_n U_T e^{u/U_T} \nabla \hat{\eta}) = -Q(u, \tilde{\eta}, \tilde{\rho})(\hat{\eta} \tilde{\rho} + \eta_0 \tilde{\rho} - 1) & \text{dans } \Omega, \\ \hat{\eta} = 0 & \text{sur } \Gamma_D, \\ \nu \cdot \nabla \hat{\eta} = 0 & \text{sur } \Gamma_N. \end{cases}$$

La formulation faible s'écrit

$$\begin{aligned} & \text{Trouver } \hat{\eta} \text{ tel que} \\ \langle F_2(\hat{\eta}), v \rangle &= \int_{\Omega} \mu_n U_T e^{u/U_T} \nabla \hat{\eta} \cdot \nabla v \, dx + \int_{\Omega} Q(u, \hat{\eta}, \tilde{\rho}) \hat{\eta} \tilde{\rho} v \, dx + \int_{\Omega} f v \, dx = 0, \end{aligned} \quad (4.18)$$

où  $f = Q(u, \tilde{\eta}, \tilde{\rho})(\eta_0 \tilde{\rho} - 1)$ .

Nous construisons comme dans la section précédente la fonctionnelle  $G$  associée à l'équation (4.18) comme suit

$$G(v) = \begin{cases} \frac{1}{2} \int_{\Omega} \mu_n U_T e^{u/U_T} \nabla v \cdot \nabla v \, dx + \int_{\Omega} H(x, v) \, dx + \int_{\Omega} f v \, dx & \text{si } H(\cdot, v) \in L^2(\Omega) \\ \infty & \text{sinon} \end{cases}$$

avec  $H(x, y) = \frac{1}{2} Q(u, \tilde{\eta}, \tilde{\rho}) y^2 \tilde{\rho}$ .

On démontre que  $G$  est Gâteaux-différentiable sur  $H_D^1(\Omega)$  et sa Gâteaux-dérivée  $G'(v) = F_2(v)$ . Comme dans la preuve du lemme 4.2, on montre que  $G$  satisfait les hypothèses du théorème 2.6 de la page 33. Alors, d'après le théorème 2.7 de la page 33,  $G$  admet un minimum qui est solution de l'équation (4.18).

Pour l'unicité, on peut utiliser un argument similaire à celui utilisé dans la démonstration du lemme 4.2 puisque  $\mu_n U_T e^{-u/U_T} \geq c > 0$ .  $\square$

LEMME 4.5

Pour  $u \in H^1(\Omega) \cap L^\infty(\Omega)$  et  $(\tilde{\eta}, \tilde{\rho}) \in C_0$ , le problème (4.6) admet une solution unique.

**Démonstration.** La démonstration est analogue à celle du lemme 4.4  $\square$

Nous avons donc montré que l'opérateur  $T$  est bien défini. De plus, d'après le lemme 4.3, le convexe  $C_0$  est invariant par  $T$ .

### 4.2.3 Continuité de l'opérateur $T$

LEMME 4.6

l'opérateur  $T$  est continu de  $C_0 \subset L^2(\Omega) \times L^2(\Omega)$  dans  $H^1(\Omega) \times H^1(\Omega)$

**Démonstration.** Soit  $(\tilde{\eta}_k, \tilde{\rho}_k)$  une suite de  $C_0$  qui converge vers  $(\tilde{\eta}, \tilde{\rho})$  dans  $L^2(\Omega) \times L^2(\Omega)$ , montrons que  $(\eta_k, \rho_k) = T(\tilde{\eta}_k, \tilde{\rho}_k)$  converge dans  $H^1(\Omega) \times H^1(\Omega)$  vers  $(\eta, \rho) = T(\tilde{\eta}, \tilde{\rho})$  quand  $k \rightarrow \infty$ . Soit  $u_k$  solution du problème

$$\begin{cases} -\nabla \cdot (\varepsilon \nabla u_k) + q n_i (e^{u_k/U_T} \tilde{\eta}_k - e^{-u_k/U_T} \tilde{\rho}_k) - q N = 0 & \text{dans } \Omega, \\ u_k = u_d & \text{sur } \Gamma_D, \\ \nu \cdot \nabla u_k = 0 & \text{sur } \Gamma_N. \end{cases} \quad (4.19)$$

et  $u$  solution du problème

$$\begin{cases} -\nabla \cdot (\varepsilon \nabla u) + q n_i (e^{u/U_T} \tilde{\eta} - e^{-u/U_T} \tilde{\rho}) - q N = 0 & \text{dans } \Omega, \\ u = u_d & \text{sur } \Gamma_D, \\ \nu \cdot \nabla u = 0 & \text{sur } \Gamma_N. \end{cases} \quad (4.20)$$



En soustrayant la première équation de (4.20) de la première équation de (4.19) et en la multipliant par  $(u_k - u)/U_T$  et en intégrant sur le domaine  $\Omega$ , nous obtenons

$$\int_{\Omega} \frac{\varepsilon}{U_T} \nabla(u_k - u) \cdot \nabla(u_k - u) dx = - \int_{\Omega} q n_i \left( e^{u_k/U_T} \tilde{\eta}_k - e^{u/U_T} \tilde{\eta} - e^{-u_k/U_T} \tilde{\rho}_k + e^{-u/U_T} \tilde{\rho} \right) \frac{u_k - u}{U_T} dx, \quad (4.21)$$

que nous pouvons écrire sous la forme suivante

$$\begin{aligned} & \int_{\Omega} \frac{\varepsilon}{U_T} |\nabla(u_k - u)|^2 dx + \int_{\Omega} q n_i \left( e^{u_k/U_T} - e^{u/U_T} \right) \frac{u_k - u}{U_T} \tilde{\eta}_k dx \\ & \quad - \int_{\Omega} q n_i \left( e^{-u_k/U_T} - e^{-u/U_T} \right) \frac{u_k - u}{U_T} \tilde{\rho}_k dx \\ & = - \int_{\Omega} q n_i e^{u/U_T} \frac{u_k - u}{U_T} (\tilde{\eta}_k - \tilde{\eta}) dx + \int_{\Omega} q n_i e^{-u/U_T} \frac{u_k - u}{U_T} (\tilde{\rho}_k - \tilde{\rho}) dx. \end{aligned}$$

Puisque  $(e^{u_k/U_T} - e^{u/U_T})(u_k/U_T - u/U_T) \geq 0$  et  $(e^{-u_k/U_T} - e^{-u/U_T})(u_k/U_T - u/U_T) \leq 0$ , il vient

$$\begin{aligned} \int_{\Omega} |\nabla(u_k - u)|^2 dx & \leq \frac{q n_i}{\underline{\varepsilon}} \int_{\Omega} |u_k - u| \left\{ e^{u/U_T} |\tilde{\eta}_k - \tilde{\eta}| + e^{-u/U_T} |\tilde{\rho}_k - \tilde{\rho}| \right\} dx \\ & \leq c \|u_k - u\|_{L^2(\Omega)} (\|\tilde{\eta}_k - \tilde{\eta}\|_{L^2(\Omega)} + \|\tilde{\rho}_k - \tilde{\rho}\|_{L^2(\Omega)}), \end{aligned}$$

où  $c = \max(e^{\delta/U_T}, e^{-\gamma/U_T}) / \underline{\varepsilon}$ . En utilisant l'inégalité de Poincaré, nous obtenons

$$\|u_k - u\|_{H^1(\Omega)} \leq c (\|\tilde{\eta}_k - \tilde{\eta}\|_{L^2(\Omega)} + \|\tilde{\rho}_k - \tilde{\rho}\|_{L^2(\Omega)}). \quad (4.22)$$

Rappelons que si  $(\eta_k, \rho_k) = T(\tilde{\eta}_k, \tilde{\rho}_k)$  alors  $\eta_k$  est solution du problème non-linéaire

$$\left\{ \begin{array}{l} -\nabla \cdot (\mu_n^k U_T e^{u_k/U_T} \nabla \eta_k) = -Q(u_k, \tilde{\eta}_k, \tilde{\rho}_k)(\eta_k \tilde{\rho}_k - 1) \quad \text{dans } \Omega, \\ \eta_k = \eta_d \quad \text{sur } \Gamma_D, \\ \nu \cdot \nabla \eta_k = 0 \quad \text{sur } \Gamma_N. \end{array} \right. \quad (4.23)$$

et que si  $(\eta, \rho) = T(\tilde{\eta}, \tilde{\rho})$  alors  $\eta$  est solution du problème

$$\left\{ \begin{array}{l} -\nabla \cdot (\mu_n U_T e^{u/U_T} \nabla \eta) = -Q(u, \tilde{\eta}, \tilde{\rho})(\eta \tilde{\rho} - 1) \quad \text{dans } \Omega, \\ \eta = \eta_d \quad \text{sur } \Gamma_D, \\ \nu \cdot \nabla \eta = 0 \quad \text{sur } \Gamma_N. \end{array} \right. \quad (4.24)$$

Comme  $\eta - \eta_k \in H_D^1(\Omega)$ , nous multiplions la première équation de (4.24) par  $\eta - \eta_k$  et par intégration sur  $\Omega$ , nous obtenons

$$\langle \mu_n U_T e^{u/U_T} \nabla \eta, \nabla(\eta - \eta_k) \rangle = -\langle Q(u, \tilde{\eta}, \tilde{\rho})(\eta \tilde{\rho} - 1), \eta - \eta_k \rangle. \quad (4.25)$$

Le membre de gauche de (4.25) se décompose comme suit

$$\begin{aligned}
\langle \mu_n U_T e^{u/U_T} \nabla \eta, \nabla(\eta - \eta_k) \rangle &= \langle (\mu_n - \mu_n^k) U_T e^{u/U_T} \nabla \eta, \nabla(\eta - \eta_k) \rangle \\
&\quad + \langle \mu_n^k U_T e^{u/U_T} \nabla \eta, \nabla(\eta - \eta_k) \rangle \\
&= \langle (\mu_n - \mu_n^k) U_T e^{u/U_T} \nabla \eta, \nabla(\eta - \eta_k) \rangle \\
&\quad + \langle \mu_n^k U_T (e^{u/U_T} - e^{u_k/U_T}) \nabla \eta, \nabla(\eta - \eta_k) \rangle \\
&\quad + \langle \mu_n^k U_T e^{u_k/U_T} \nabla \eta, \nabla(\eta - \eta_k) \rangle \\
&= \langle (\mu_n - \mu_n^k) U_T e^{u/U_T} \nabla \eta, \nabla(\eta - \eta_k) \rangle \\
&\quad + \langle \mu_n^k U_T (e^{u/U_T} - e^{u_k/U_T}) \nabla \eta, \nabla(\eta - \eta_k) \rangle \\
&\quad + \langle \mu_n^k U_T e^{u_k/U_T} \nabla(\eta - \eta_k), \nabla(\eta - \eta_k) \rangle \\
&\quad + \langle \mu_n^k U_T e^{u_k/U_T} \nabla \eta_k, \nabla(\eta - \eta_k) \rangle
\end{aligned}$$

et en multipliant la première équation de (4.23) par  $\eta - \eta_k$ , nous obtenons

$$\langle \mu_n^k U_T e^{u_k/U_T} \nabla \eta_k, \nabla(\eta - \eta_k) \rangle = -\langle Q(u_k, \tilde{\eta}_k, \tilde{\rho}_k)(\eta_k \tilde{\rho}_k - 1), \eta - \eta_k \rangle.$$

Alors

$$\begin{aligned}
\langle \mu_n U_T e^{u/U_T} \nabla \eta, \nabla(\eta - \eta_k) \rangle &= \langle (\mu_n - \mu_n^k) U_T e^{u/U_T} \nabla \eta, \nabla(\eta - \eta_k) \rangle \\
&\quad + \langle \mu_n^k U_T (e^{u/U_T} - e^{u_k/U_T}) \nabla \eta, \nabla(\eta - \eta_k) \rangle \\
&\quad + \langle \mu_n^k U_T e^{u_k/U_T} \nabla(\eta - \eta_k), \nabla(\eta - \eta_k) \rangle \\
&\quad - \langle Q(u_k, \tilde{\eta}_k, \tilde{\rho}_k)(\eta_k \tilde{\rho}_k - 1), \eta - \eta_k \rangle
\end{aligned}$$

et l'égalité (4.25) devient

$$\left\{ \begin{array}{l} \langle \mu_n^k U_T e^{u_k/U_T} \nabla(\eta - \eta_k), \nabla(\eta - \eta_k) \rangle = \langle (\mu_n^k - \mu_n) U_T e^{u/U_T} \nabla \eta, \nabla(\eta - \eta_k) \rangle \\ \quad + \langle \mu_n^k U_T (e^{u_k/U_T} - e^{u/U_T}) \nabla \eta, \nabla(\eta - \eta_k) \rangle \\ \quad + \langle Q(u_k, \tilde{\eta}_k, \tilde{\rho}_k)(\eta_k \tilde{\rho}_k - 1) - Q(u, \tilde{\eta}, \tilde{\rho})(\eta \tilde{\rho} - 1), \eta - \eta_k \rangle. \end{array} \right. \quad (4.26)$$

Posons

$$f_k = |\mu_n^k - \mu_n| + |e^{u_k/U_T} - e^{u/U_T}|.$$

D'après l'hypothèse 4.1 et le lemme 4.1, l'inégalité (4.26) devient

$$\begin{aligned}
\langle \mu_n^k U_T e^{u_k/U_T} \nabla(\eta - \eta_k), \nabla(\eta - \eta_k) \rangle &\leq c \langle f_k |\nabla \eta|, \nabla(\eta - \eta_k) \rangle \\
&\quad + \langle Q(u_k, \tilde{\eta}_k, \tilde{\rho}_k)(\eta_k \tilde{\rho}_k - 1) - Q(u, \tilde{\eta}, \tilde{\rho})(\eta \tilde{\rho} - 1), \eta - \eta_k \rangle.
\end{aligned} \quad (4.27)$$

En utilisant l'inégalité

$$\forall v, w \in L^2(\Omega) \quad \forall \lambda > 0 \quad \langle v, w \rangle \leq \frac{1}{2\lambda} \|v\|_{L^2(\Omega)}^2 + \frac{\lambda}{2} \|w\|_{L^2(\Omega)}^2 \quad (4.28)$$

au premier terme du membre de droite de (4.27), nous obtenons

$$\begin{aligned} \langle \mu_n^k U_T e^{u_k/U_T} \nabla(\eta - \eta_k), \nabla(\eta - \eta_k) \rangle &\leq \frac{1}{2\lambda} \|f_k |\nabla\eta|\|_{L^2(\Omega)}^2 + \frac{\lambda}{2} \|\nabla(\eta - \eta_k)\|_{L^2(\Omega)}^2 \\ &+ \langle Q(u_k, \tilde{\eta}_k, \tilde{\rho}_k)(\eta_k \tilde{\rho}_k - 1) - Q(u, \tilde{\eta}, \tilde{\rho})(\eta \tilde{\rho} - 1), \eta - \eta_k \rangle. \end{aligned} \quad (4.29)$$

Il reste à estimer le dernier terme de (4.29). Nous avons

$$\begin{aligned} \langle Q(u_k, \tilde{\eta}_k, \tilde{\rho}_k)(\eta_k \tilde{\rho}_k - 1) - Q(u, \tilde{\eta}, \tilde{\rho})(\eta \tilde{\rho} - 1), \eta - \eta_k \rangle &= \\ \langle [Q(u_k, \tilde{\eta}_k, \tilde{\rho}_k) - Q(u, \tilde{\eta}, \tilde{\rho})](\eta \tilde{\rho} - 1), \eta - \eta_k \rangle &+ \\ + \langle Q(u_k, \tilde{\eta}_k, \tilde{\rho}_k)(\eta_k \tilde{\rho}_k - \eta \tilde{\rho}), \eta - \eta_k \rangle. & \end{aligned}$$

Alors le premier terme du membre de droite se majore en utilisant (4.28) comme suit

$$\begin{aligned} \langle [Q(u_k, \tilde{\eta}_k, \tilde{\rho}_k) - Q(u, \tilde{\eta}, \tilde{\rho})](\eta \tilde{\rho} - 1), \eta - \eta_k \rangle &\leq \frac{C}{2\lambda} \|Q(u, \tilde{\eta}, \tilde{\rho}) - Q(u_k, \tilde{\eta}_k, \tilde{\rho}_k)\|_{L^2(\Omega)}^2 \\ &+ \frac{\lambda}{2} \|\eta_k - \eta\|_{L^2(\Omega)}^2. \end{aligned}$$

Comme  $\eta_k \tilde{\rho}_k - \eta \tilde{\rho} = (\eta_k - \eta) \tilde{\rho}_k + \eta(\tilde{\rho}_k - \tilde{\rho})$ , alors

$$\begin{aligned} \langle Q(u_k, \tilde{\eta}_k, \tilde{\rho}_k)(\eta_k \tilde{\rho}_k - \eta \tilde{\rho}), \eta - \eta_k \rangle &\leq C_Q \bar{\rho} \|\eta_k - \eta\|_{L^2(\Omega)}^2 + C_Q \bar{\eta} \langle \tilde{\rho}_k - \tilde{\rho}, \eta - \eta_k \rangle \\ &\leq (C_Q \bar{\rho} + \frac{\lambda}{2}) \|\eta_k - \eta\|_{L^2(\Omega)}^2 + \frac{C_Q \bar{\eta}}{2\lambda} \|\tilde{\rho} - \tilde{\rho}_k\|_{L^2(\Omega)}^2 \end{aligned}$$

additionnons membre à membre ces deux dernières inégalités, nous obtenons

$$\begin{aligned} \langle Q(u_k, \tilde{\eta}_k, \tilde{\rho}_k)(\eta_k \tilde{\rho}_k - 1) - Q(u, \tilde{\eta}, \tilde{\rho})(\eta \tilde{\rho} - 1), \eta - \eta_k \rangle &\leq \\ \frac{C}{2\lambda} \|Q(u, \tilde{\eta}, \tilde{\rho}) - Q(u_k, \tilde{\eta}_k, \tilde{\rho}_k)\|_{L^2(\Omega)}^2 + \frac{C_Q \bar{\eta}}{2\lambda} \|\tilde{\rho} - \tilde{\rho}_k\|_{L^2(\Omega)}^2 &+ (\lambda + C_Q \bar{\rho}) \|\eta_k - \eta\|_{L^2(\Omega)}^2. \end{aligned} \quad (4.30)$$

En appliquant l'inégalité de Poincaré à  $\eta_k - \eta$  dans (4.30) avec  $c_3$  est la constante de Poincaré, en injectant l'inégalité obtenue dans (4.29). Comme  $\mu_n U_T e^{u/U_T}$  est minorée par  $\underline{\mu} U_T e^{\gamma/U_T}$  qui est strictement positive, en choisissant  $\lambda$  telle que  $\underline{\mu} U_T e^{\frac{\gamma}{U_T}} - \lambda(1/2 + c_3) - c_3 C_Q \bar{\rho}$  soit strictement positive et en réarrangeant les termes, nous obtenons

$$\|\nabla(\eta_k - \eta)\|_{L^2(\Omega)}^2 \leq C \left\{ \|f_k |\nabla\eta|\|_{L^2(\Omega)}^2 + \|Q(u, \tilde{\eta}, \tilde{\rho}) - Q(u_k, \tilde{\eta}_k, \tilde{\rho}_k)\|_{L^2(\Omega)}^2 + \|\tilde{\rho} - \tilde{\rho}_k\|_{L^2(\Omega)}^2 \right\} \quad (4.31)$$

En utilisant l'hypothèse 4.1, nous pouvons estimer alors les termes de droite de (4.31) et cette inégalité devient

$$\|\nabla(\eta_k - \eta)\|_{L^2(\Omega)}^2 \leq C \left\{ \|f_k |\nabla\eta|\|_{L^2(\Omega)}^2 + \|u - u_k\|_{L^2(\Omega)}^2 + \|\tilde{\eta} - \tilde{\eta}_k\|_{L^2(\Omega)}^2 + \|\tilde{\rho} - \tilde{\rho}_k\|_{L^2(\Omega)}^2 \right\} \quad (4.32)$$

Il est facile de voir que la suite  $(f_k)$  est uniformément bornée et que  $f_k \rightarrow 0$  dans  $L^2(\Omega)$  quand  $k \rightarrow \infty$ . Alors, il existe une sous-suite de  $(f_k)$ , notée encore  $(f_k)$  qui converge presque partout vers 0 quand  $k \rightarrow \infty$ .

D'où

$f_k|\nabla\eta|$  converge vers 0 presque partout quand  $k \rightarrow 0$

et

$$f_k|\nabla\eta| \leq C|\nabla\eta| \in L^2(\Omega).$$

Alors, d'après le théorème de Lebesgue, la suite  $(f_k|\nabla\eta|)$  converge vers 0 dans  $L^2(\Omega)$  quand  $k \rightarrow 0$ . Les trois derniers termes de droite de (4.32) tendent vers 0 quand  $k \rightarrow \infty$ . Nous concluons que  $\eta_k$  converge dans  $H^1(\Omega)$  vers  $\eta$ .

D'une façon similaire, nous montrons que  $\rho_k$  converge dans  $H^1(\Omega)$  vers  $\rho$  □

LEMME 4.7

*L'image de  $C_0$  par  $T$  est précompacte dans  $L^2(\Omega) \times L^2(\Omega)$ .*

**Démonstration.** D'après le théorème de Rellich, l'injection de  $H^1(\Omega)$  dans  $L^2(\Omega)$  est compacte. □

LEMME 4.8

*L'opérateur  $T$  admet un point fixe dans  $C_0$ .*

**Démonstration.** Pour cela, il suffit de vérifier les hypothèses de corollaire 2.2 de la page 33, ici nous avons  $E = L^2(\Omega) \times L^2(\Omega)$  est un espace de Banach,  $C_0$  est un sous-ensemble convexe fermé de  $E$ ,  $C_0$  est invariant par l'opérateur  $T$ ,  $T$  est continue,  $T(C_0)$  est précompact, alors le corollaire 2.2 de la page 33 nous affirme que  $T$  admet un point fixe dans  $C_0$ . □

THÉORÈME 4.1

*Le problème (4.2) admet une solution faible dans  $(H^1(\Omega))^3$ .*

**Démonstration.** Notons par  $(\eta, \rho)$  un point fixe de  $T$ , soit  $u$  solution du problème (4.4), ainsi nous obtenons une solution du système (4.2) donnée par le triplet  $(u, \eta, \rho) \in (H^1(\Omega))^3$ . □

### 4.3 Existence dans le cas où $g$ est non nulle

Nous nous intéressons, dans cette section, à prouver l'existence de solutions des équations de dérive-diffusion du problème (4.1) sous l'hypothèse 4.1. Nous allons montrer qu'une solution de ce système peut s'obtenir comme un point fixe d'un opérateur  $S$  défini sur le convexe

$$C = \left\{ (\eta, \rho) \in L^2(\Omega) \times L^2(\Omega), \quad \frac{1}{K} \leq \eta, \rho \leq K \right\}$$

où  $K$  est une constante à déterminer vérifiant  $\frac{1}{K} \leq \eta_d, \rho_d \leq K$ .

Considérons donc l'opérateur

$$\begin{aligned} S : C &\rightarrow H^1(\Omega) \times H^1(\Omega) \\ (\tilde{\eta}, \tilde{\rho}) &\mapsto (\eta, \rho) \end{aligned}$$

où  $\eta, \rho$  sont obtenues de la façon suivante.

À  $(\tilde{\eta}, \tilde{\rho}) \in C$ , nous faisons correspondre  $u$  solution du problème

$$\begin{cases} -\nabla \cdot (\varepsilon \nabla u) + q n_i (e^{u/U_T} \tilde{\eta} - e^{-u/U_T} \tilde{\rho}) = q N & \text{dans } \Omega, \\ u = u_d & \text{sur } \Gamma_D, \\ \nu \cdot \nabla u = 0 & \text{sur } \Gamma_N. \end{cases} \quad (4.33)$$

$\eta, \rho$  sont alors respectivement solutions des deux problèmes suivants

$$\begin{cases} -\nabla \cdot (\mu_n(\nabla u) U_T e^{u/U_T} \nabla \eta) = -Q(u, \tilde{\eta}, \tilde{\rho})(\eta \tilde{\rho} - 1) + g & \text{dans } \Omega, \\ \eta = \eta_d & \text{sur } \Gamma_D, \\ \nu \cdot \nabla \eta = 0 & \text{sur } \Gamma_N. \end{cases} \quad (4.34)$$

$$\begin{cases} -\nabla \cdot (\mu_p(\nabla u) U_T e^{-u/U_T} \nabla \rho) = -Q(u, \tilde{\eta}, \tilde{\rho})(\rho \tilde{\eta} - 1) + g & \text{dans } \Omega, \\ \rho = \rho_d & \text{sur } \Gamma_D, \\ \nu \cdot \nabla \rho = 0 & \text{sur } \Gamma_N. \end{cases} \quad (4.35)$$

Notre but est de montrer que l'opérateur  $S$  construit ci-dessus est bien défini.

### 4.3.1 Étude de l'équation de Poisson non-linéaire

Nous citons un lemme d'existence des équations aux dérivées partielles semi-linéaires dont une démonstration est dans [77].

LEMME 4.9

*on considère le problème*

$$\begin{cases} -\nabla \cdot (a(x) \nabla w) + f(x, w) = 0 & \text{dans } \Omega, \\ w = w_d & \text{sur } \Gamma_D, \\ \nu \cdot \nabla w = 0 & \text{sur } \Gamma_N. \end{cases} \quad (4.36)$$

*Supposons que les hypothèses ci-dessous soient satisfaites*

- La fonction  $f(x, \cdot)$  est croissante pour tout  $x \in \Omega$ ,
- $a \in L^\infty(\Omega)$  et il existe une constante  $\underline{a}$  positive telle que  $a(x) \geq \underline{a} > 0$ ,
- Il existe  $h_1(w)$  et  $h_2(w)$  telles que  $h_1(w) \leq f(x, w) \leq h_2(w)$  pour tout  $x \in \Omega$ , pour tout  $w$ ,
- Il existe  $w_1$  et  $w_2$  solution de  $h_1(w_2) = 0$  et  $h_2(w_1) = 0$ .

*Alors le problème (4.36) admet une unique solution dans  $H^1(\Omega) \cap L^\infty(\Omega)$  satisfaisant*

$$\underline{w} \leq w(x) \leq \overline{w}$$

$$\underline{w} = \min \{ \inf_{\Gamma_D} w_d, w_1 \}, \quad \overline{w} = \max \{ \sup_{\Gamma_D} w_d, w_2 \}.$$

Nous avons le résultat suivant, voir [75] pour la démonstration.

LEMME 4.10

Pour tout  $(\bar{\eta}, \bar{\rho}) \in C$ , le problème (4.33) admet une unique solution vérifiant l'estimation

$$\underline{u} \leq u \leq \bar{u}$$

avec

$$\begin{aligned} \underline{u} &= \min \left\{ \inf_{\Gamma_D} u_d, U_T \ln \left[ \frac{1}{2n_i K} \left( \underline{N} + (4n_i^2 + \underline{N})^{1/2} \right) \right] \right\} \\ \bar{u} &= \max \left\{ \sup_{\Gamma_D} u_d, U_T \ln \left[ \frac{K}{2n_i} \left( \bar{N} + (4n_i^2 + \bar{N})^{1/2} \right) \right] \right\} \end{aligned}$$

### 4.3.2 Étude des équations de continuité

Nous commençons cette étude par énoncer un résultat dont une démonstration est donnée dans [121].

LEMME 4.11

Soit  $f$  une fonction positive, décroissante sur l'intervalle  $[a, b]$ , où  $a < b \leq \infty$ . Supposons qu'il existe des constantes positives  $M, r_1, r_2$  telles que

$$f(x_1) \leq M^{r_1} (x_1 - x_2)^{-r_1} f(x_2)^{1+r_2} \quad \text{pour tout } a < x_2 < x_1 < b. \quad (4.37)$$

Si  $x_0 = a + M2^{(1+r_2)/r_2} f(a)^{r_2/r_1} \in (a, b)$ , alors  $f$  est la fonction nulle sur  $[x_0, b]$ .

Nous utilisons ce lemme pour montrer des estimations a priori sur les solutions des équations de continuité.

LEMME 4.12

Supposons que la constante  $K$  est telle que  $K \geq \beta$  où  $\beta = \max(\bar{\eta}, \bar{\rho})$ ,  $\bar{\eta}, \bar{\rho}$  étant des constantes vérifiant (4.3).

Soit  $u$  la solution du problème (4.33) associée à  $(\bar{\eta}, \bar{\rho}) \in C$  alors les solutions  $\eta$  et  $\rho$  de (4.34) et (4.35) satisfont l'estimation suivante

$$\frac{1}{\beta + 4 \frac{c^2 K}{\delta} \|g\|_{L^2(\Omega)} |\Omega|^{1/6}} \leq \eta, \rho \leq \beta + 4 \frac{c^2 K}{\delta} \|g\|_{L^2(\Omega)} |\Omega|^{1/6} \quad (4.38)$$

où  $\delta$  est une constante vérifiant  $\delta = \underline{\mu} U_T \min(\delta_1, \delta_2)$ , avec

$$\begin{aligned} \delta_1 &= \min \left\{ \beta e^{\underline{u}_d / U_T}, \frac{\underline{N} + (\underline{N}^2 + 4n_i^2)^{1/2}}{2n_i} \right\}, \\ \delta_2 &= \min \left\{ \beta e^{-\bar{u}_d / U_T}, \frac{2n_i}{\bar{N} + (\bar{N}^2 + 4n_i^2)^{1/2}} \right\}. \end{aligned}$$

**Démonstration.** Pour  $r \in \mathbb{R}$ , posons  $\eta_r = (\eta - r)^+$  et  $\rho_r = (1/r - \rho)^+$ , nous avons pour tout  $r \geq K$  les fonctions  $\eta_r$  et  $\rho_r$  sont dans  $H_D^1(\Omega)$ . Nous obtenons à partir des problèmes (4.34) et (4.35) les équations suivantes

$$\langle U_T \mu_n e^{u/U_T} \nabla \eta, \nabla \eta_r \rangle + \langle Q(u, \tilde{\eta}, \tilde{\rho})(\eta \tilde{\rho} - 1), \eta_r \rangle = \langle g, \eta_r \rangle \quad (4.39)$$

$$\langle U_T \mu_p e^{-u/U_T} \nabla \rho, \nabla \rho_r \rangle + \langle Q(u, \tilde{\eta}, \tilde{\rho})(\tilde{\eta} \rho - 1), \rho_r \rangle = \langle g, \rho_r \rangle. \quad (4.40)$$

Retranchons (4.40) de (4.39), nous obtenons alors

$$\begin{aligned} & \langle U_T \mu_n e^{u/U_T} \nabla \eta_r, \nabla \eta_r \rangle + \langle U_T \mu_p e^{-u/U_T} \nabla \rho_r, \nabla \rho_r \rangle + \\ & \langle Q(u, \tilde{\eta}, \tilde{\rho})(\eta \tilde{\rho} - 1), \eta_r \rangle - \langle Q(u, \tilde{\eta}, \tilde{\rho})(\tilde{\eta} \rho - 1), \rho_r \rangle = \langle g, \eta_r - \rho_r \rangle \end{aligned} \quad (4.41)$$

Or dans  $\{x \in \Omega; \eta(x) \geq r\}$ , la fonction  $\eta \tilde{\rho} - 1 \geq r/K - 1 \geq 0$  et dans  $\{x \in \Omega; \rho(x) \leq 1/r\}$ , la fonction  $\tilde{\eta} \rho - 1 \leq K/r - 1 \leq 0$  alors

$$\langle Q(u, \tilde{\eta}, \tilde{\rho})(\eta \tilde{\rho} - 1), \eta_r \rangle - \langle Q(u, \tilde{\eta}, \tilde{\rho})(\tilde{\eta} \rho - 1), \rho_r \rangle \geq 0$$

et nous déduisons de (4.41) et cette dernière inégalité que

$$\langle U_T \mu_n e^{u/U_T} \nabla \eta_r, \nabla \eta_r \rangle + \langle U_T \mu_p e^{-u/U_T} \nabla \rho_r, \nabla \rho_r \rangle \leq \langle g, \eta_r - \rho_r \rangle.$$

Nous obtenons

$$\frac{\delta}{K} (\|\nabla \eta_r\|^2 + \|\nabla \rho_r\|^2) \leq \langle g, \eta_r - \rho_r \rangle.$$

Puisque  $g$  est une fonction positive, cette dernière inégalité devient

$$\frac{\delta}{K} (\|\nabla \eta_r\|^2 + \|\nabla \rho_r\|^2) \leq \langle g, \eta_r \rangle. \quad (4.42)$$

Nous déduisons, de l'inégalité de Cauchy-Schwarz appliquée au second membre de (4.42), que

$$\frac{\delta}{K} (\|\nabla \eta_r\|^2 + \|\nabla \rho_r\|^2) \leq \|g\|_{L^2(\Omega)} \|\eta_r\|_{L^2(\Omega)}. \quad (4.43)$$

Posons  $\Omega_r = \{x \in \Omega; \eta(x) > r\}$ , alors nous pouvons écrire

$$\|\eta_r\|_{L^2(\Omega)} = \|\eta_r\|_{L^2(\Omega_r)} \leq |\Omega_r|^{1/3} \|\eta_r\|_{L^6(\Omega)}.$$

L'injection de  $H_D^1(\Omega)$  dans  $L^6(\Omega)$  (voir [3]) s'écrit

$$\text{Pour tout } v \in H_D^1(\Omega), \quad \|v\|_{L^6(\Omega)} \leq c_0 \|\nabla v\|_{L^2(\Omega)}, \quad (4.44)$$

nous obtenons

$$\|\eta_r\|_{L^2(\Omega)} \leq c_0 |\Omega_r|^{1/3} \|\nabla \eta_r\|_{L^2(\Omega)}. \quad (4.45)$$

En combinant les inégalités (4.43) et (4.45), nous obtenons

$$\frac{\delta}{K} \|\nabla \eta_r\|_{L^2(\Omega)} \leq c_0 |\Omega_r|^{1/3} \|g\|_{L^2(\Omega)}.$$

En utilisant l'inégalité (4.44), il vient

$$\|\eta_r\|_{L^6(\Omega)} \leq \frac{c_0^2 K}{\delta} |\Omega_r|^{1/3} \|g\|_{L^2(\Omega)}. \quad (4.46)$$

D'autre part, pour  $s > r \geq \beta$ , il est clair que  $\Omega_s \subset \Omega_r$ , donc

$$\|\eta_r\|_{L^6(\Omega)}^6 = \|\eta_r\|_{L^6(\Omega_r)}^6 \geq \|\eta_r\|_{L^6(\Omega_s)}^6 \geq |\Omega_s|(s-r)^6 \quad (4.47)$$

nous déduisons de (4.46) et (4.47)

$$|\Omega_s| \leq C^6 (s-r)^{-6} |\Omega_r|^2 \quad \text{avec } C = \frac{c_0^2 K}{\delta} \|g\|_{L^2(\Omega)}. \quad (4.48)$$

Soit  $f$  la fonction définie par  $f(s) = |\Omega_s| \quad \forall s \in \mathbb{R}$ ,  $f$  est positive et décroissante sur  $[\beta, +\infty[$  et vérifie l'inégalité (4.37) pour  $M = C$ ,  $r_1 = 2$  et  $r_2 = 1$ . D'après le lemme 4.11,  $f$  est identiquement nulle sur  $[\beta + 4C|\Omega_\beta|^{1/6}, +\infty[$ , en particulier  $s_0 = \beta + 4C|\Omega|^{1/6} = \beta + 4c_0^2 K \|g\|_{L^2(\Omega)} |\Omega|^{1/6} / \delta$ , d'où  $\eta \leq s_0$ , ce qui donne la borne supérieure pour  $\eta$  dans (4.38).

Notons que  $\eta_{s_0} = 0$ , donc d'après (4.42)  $\|\rho_{s_0}\|_{L^2(\Omega)} = 0$  et par conséquent  $\rho_{s_0} = (1/s_0 - \rho)^+ = 0$ , ce qui entraîne  $1/s_0 \leq \rho$ , ce qui donne la borne inférieure de (4.38). De manière analogue, nous montrons que  $1/s_0 \leq \eta$  et  $\rho \leq s_0$ , ce qui achève la démonstration de ce lemme.  $\square$

LEMME 4.13

Pour  $g \in L^2(\Omega)$ ,  $g$  positive et  $\|g\|_{L^2(\Omega)} \leq \alpha$ , alors l'opérateur  $S$  laisse invariant le convexe  $C$  où  $K$  est de la forme

$$K = \frac{\beta}{1-H} + H\beta$$

avec  $\alpha = \delta / (4c_0^2 |\Omega|^{1/6})$  et  $H = 4c_0^2 |\Omega|^{1/6} \|g\|_{L^2(\Omega)} / \delta$ .

**Démonstration.** Il suffit de remarquer que la constante  $K$  du lemme 4.13 vérifie  $\beta + HK \leq K$ .

$\square$

LEMME 4.14

Pour  $(\tilde{\eta}, \tilde{\rho}) \in C$  et  $u$  est la solution de (4.33), les problèmes (4.34) et (4.35) admettent des solutions uniques.

**Démonstration.** la preuve est semblable aux lemmes correspondants de la section précédente.

$\square$

Nous avons donc montré que  $S$  est bien défini et nous avons construit un convexe  $C$  invariant par  $S$ , il reste à montrer que  $S$  est continu et l'image de  $C$  par  $S$  est précompacte.

Nous énonçons le résultat suivant dont la démonstration est similaire à celle du lemme 4.6.

LEMME 4.15

L'opérateur  $S$  est continu de  $C \subset L^2(\Omega) \times L^2(\Omega)$  dans  $H^1(\Omega) \times H^1(\Omega)$ .

$S$  est donc continu et laisse invariant le convexe  $C$  (voir lemme 4.13). Il reste à montrer que l'image de  $C$  par  $S$  est précompacte pour pouvoir conclure à l'aide du lemme 2.2 de la page 33 que  $S$  admet un point fixe.



LEMME 4.16

*L'image de  $C$  par l'opérateur continu  $S$  est précompacte dans  $L^2(\Omega) \times L^2(\Omega)$ .*

**Démonstration.** D'après le théorème de Rellich, l'injection de  $H^1(\Omega)$  dans  $L^2(\Omega)$  est compacte.

□

THÉORÈME 4.2

*Sous l'hypothèse 4.1 et si  $\|g\|_{L^2(\Omega)} < \alpha$  où  $\alpha$  est défini dans le lemme 4.13 alors le système d'équations (4.1) admet au moins une solution dans le convexe  $C$  défini avec  $K$  est une constante donnée dans le lemme 4.13.*

**Démonstration.**  $S$  est continu, laisse le convexe  $C$  invariant et  $S(C)$  est précompact d'où  $S$  admet un point fixe dans  $C$ . Il est clair que tout point fixe  $(\eta, \rho)$  de  $S$  est tel que  $(u, \eta, \rho)$  est solution du problème (4.1) où  $u$  est solution du problème (4.33). □

## Chapitre 5

# Étude de l'unicité de solutions du modèle DD

### 5.1 Introduction

Pour les équations de semi-conducteur à l'état stationnaire, le problème de l'unicité de solutions dans un cadre général est ouvert. Les paramètres physiques comme les lois de mobilités, le terme de génération d'avalanche et le dopage sont des sources potentielles pour l'existence de solutions multiples, voir par exemple [70, 85, 105]. Les théorèmes d'existence que nous avons discutés dans le chapitre précédent, et ceux qui se trouvent dans la littérature, Mock [85], Markowich [77], ne donnent aucune idée sur l'unicité de solutions, qui est en général inattendue. Des réponses affirmatives sur l'unicité d'une solution stationnaire peuvent être établies seulement dans quelques situations.

Sous l'hypothèse d'absence de terme de recombinaison et la loi de mobilité est constante, Mock a montré l'unicité des solutions pour une polarisation suffisamment petite voir [84]. La démonstration est basée sur une propriété de monotonie. Markowich [77] a établi ce résultat en un résultat d'unicité locale dans le cas du terme de génération-recombinaison non nul à l'aide du théorème des fonctions implicites. Ces résultats ont été obtenus sous la condition que les points où les conditions aux limites changent de types, forment des coins d'angles droits c'est à dire que les solutions du système sont dans  $H^2(\Omega)$ . Nachaoui et Nassif [92] ont donné un nouveau résultat dans le cas irrégulier *i.e.* les solutions sont dans  $W^{1,4-\delta}(\Omega)$  où  $0 < \delta \ll 1$  en utilisant une condition de quasi-monotonie quand le semi-conducteur est proche de l'équilibre. Ensuite ils ont démontré l'unicité des solutions pour les dispositifs à domaine petit.

Dans ce chapitre, nous apportons une contribution à l'analyse de l'unicité de solutions du système (5.3) dans différentes situations. En particulier, nous considérons dans les sections 2 et 3 le cas où certains changements de conditions aux limites se font à angles plats. Sous certaines conditions, nous démontrons que le système (5.3) admet une solution unique. Dans la section 3, nous examinons le cas particulier où le terme d'avalanche est nul, nous exposons un théorème d'unicité. À la section 4, nous considérons le cas où les changements de condition aux limites se font à angles droits. Nous donnons un théorème d'unicité local dans le cas où le terme d'avalanche

est non nul et la démonstration est basé sur le théorème des fonctions implicites en considérant les variables de Slotboom.

Commençons par expliciter la dépendance de certaines constantes qui apparaissent dans les inclusions entre les espaces de Sobolev. Considérons  $\Omega$  un ouvert polygonal borné de  $\mathbb{R}^2$ .

- $P_1$  : Pour toute fonction  $v$  de  $W_D^{1,p}(\Omega)$ ,  $1 < p < \infty$  nous avons

$$\|v\|_{L^p(\Omega)} \leq b_{(p)} |\Omega|^{1/2} \|\nabla v\|_{L^p(\Omega)}. \quad (5.1)$$

- $P_2$  : Pour toute fonction  $v$  de  $H_D^1(\Omega)$ ; nous avons

$$\|v\|_{\frac{2p}{p-2}} \leq c_{(p)} |\Omega|^{1/2-1/p} \|\nabla v\| \text{ où } p > 2. \quad (5.2)$$

Rappelons que le système à étudier s'écrit

$$\left\{ \begin{array}{l} -\nabla \cdot (\varepsilon \nabla u) + q n_i \left( e^{u/U_T} \eta - e^{-u/U_T} \rho \right) = q N \quad \text{dans } \Omega, \\ -\nabla \cdot \left( \mu_n U_T e^{u/U_T} \nabla \eta \right) = -Q(u, \eta, \rho) (\eta \rho - 1) + g \quad \text{dans } \Omega, \\ -\nabla \cdot \left( \mu_p U_T e^{-\frac{u}{U_T}} \nabla \rho \right) = -Q(u, \eta, \rho) (\eta \rho - 1) + g \quad \text{dans } \Omega, \\ u = u_d, \eta = \eta_d, \rho = \rho_d \quad \text{sur } \Gamma_D, \\ \nu \cdot \nabla u = \nu \cdot \nabla \rho = \nu \cdot \nabla \eta = 0 \quad \text{sur } \Gamma_N. \end{array} \right. \quad (5.3)$$

Nous supposons tout au long de ce chapitre les points suivants

- $H_1$  :  $0 < \underline{\varepsilon} \leq \varepsilon(x) \quad \forall x \in \Omega$ .
- $H_2$  :  $\mu_n, \mu_p$  ne dependent pas du champ électrique et ils existent des constantes  $\underline{\mu}, \bar{\mu} > 0$  telles que

$$0 < \underline{\mu} \leq \mu_n(x) \leq \bar{\mu}, \quad 0 < \underline{\mu} \leq \mu_p(x) \leq \bar{\mu} \quad \forall x \in \Omega.$$

- $H_3$  : Il existe une constante  $C_Q$  telle que  $|Q(r, s, t)| \leq C_Q$  pour tout  $(r, s, t)$  dans un borné de  $\mathbb{R}^3$ .

- $H_4$  : Il existe une constante  $L_Q$  telle que

$$|Q(r, s, t) - Q(r', s', t')| \leq L_Q (|r - r'| + |t - t'| + |s - s'|) \\ \text{pour tout } (r, s, t), (r', s', t') \text{ dans un borné de } \mathbb{R}^3.$$

- $H_5$  :  $g$  est une fonction positive de  $L^2(\Omega)$

## 5.2 Un théorème d'unicité

Dans cette section, nous supposons que les hypothèses  $H_1, H_2, H_3, H_4$  et  $H_5$  sont vérifiées et de plus  $g$  s'écrit sous la forme suivante

$$g(u, \eta, \rho) = \alpha(\nabla u) \mu_n U_T e^{u/U_T} |\nabla \eta| + \beta(\nabla u) \mu_p U_T e^{-u/U_T} |\nabla \rho|,$$

où  $\alpha$  et  $\beta$  sont deux fonctions positives vérifiant

- Il existe une constante positive  $C_\alpha$  pour tout  $\zeta \in \mathbb{R}^2$   $|\alpha(\zeta)| \leq C_\alpha$
- Il existe une constante positive  $C_\beta$  pour tout  $\zeta \in \mathbb{R}^2$   $|\beta(\zeta)| \leq C_\beta$
- Il existe une constante positive  $L_\alpha$  pour tout  $\zeta_1, \zeta_2 \in \mathbb{R}^2$   $|\alpha(\zeta_1) - \alpha(\zeta_2)| \leq L_\alpha |\zeta_1 - \zeta_2|$
- Il existe une constante positive  $L_\beta$  pour tout  $\zeta_1, \zeta_2 \in \mathbb{R}^2$   $|\beta(\zeta_1) - \beta(\zeta_2)| \leq L_\beta |\zeta_1 - \zeta_2|$ .

En supposant  $(u_1, \eta_1, \rho_1)$  et  $(u_2, \eta_2, \rho_2)$  sont deux solutions faibles du système (5.3), nous montrons des inégalités liant les gradients de  $(u_1 - u_2)$ ,  $(\eta_1 - \eta_2)$  et  $(\rho_1 - \rho_2)$  en fonction des paramètres physiques du semi-conducteur et en fonction des solutions  $\eta_1$  et  $\rho_1$ . Ensuite, nous construisons une matrice  $A$  et nous démontrons, sous une propriété de cette matrice, que  $u_1 = u_2$ ,  $\eta_1 = \eta_2$  et  $\rho_1 = \rho_2$  dans le domaine  $\Omega$ .

Avant de présenter notre résultat d'unicité, nous commençons par montrer quelques résultats préliminaires.

LEMME 5.1

*Supposons satisfaites les hypothèses  $H_1, H_2, H_3, H_4$  et  $H_5$ . Si  $(u_1, \eta_1, \rho_1), (u_2, \eta_2, \rho_2)$  sont deux solutions faibles du système (5.3) alors*

$$\underline{\varepsilon} \|\nabla(u_2 - u_1)\| \leq q n_i b_{(2)}^2 |\Omega| \left\{ e^{-\underline{u}/U_T} \|\nabla(\rho_2 - \rho_1)\| + e^{\bar{u}/U_T} \|\nabla(\eta_2 - \eta_1)\| \right\} \quad (5.4)$$

où  $b_{(2)}$  est la constante donnée dans (5.1).

**Démonstration.** Soient  $(u_1, \eta_1, \rho_1), (u_2, \eta_2, \rho_2)$  deux solutions faibles du système (5.3), nous avons alors

$$\text{pour tout } \varphi \in H_D^1(\Omega) \quad \langle \varepsilon \nabla u_j, \nabla \varphi \rangle + \langle q n_i e^{u_j/U_T} \eta_j - q n_i e^{-u_j/U_T} \rho_j - q N, \varphi \rangle = 0 \quad j = 1, 2.$$

Nous en déduisons que

$$\langle \varepsilon \nabla(u_1 - u_2), \nabla \varphi \rangle + \langle q n_i \left( e^{u_1/U_T} \eta_1 - e^{u_2/U_T} \eta_2 - e^{-u_1/U_T} \rho_1 + e^{-u_2/U_T} \rho_2 \right), \varphi \rangle = 0 \quad (5.5)$$

Posons  $\varphi = (u_1 - u_2)/U_T$ , le second terme de (5.5) devient

$$\begin{aligned} & \langle q n_i \left( e^{u_1/U_T} \eta_1 - e^{u_2/U_T} \eta_2 - e^{-u_1/U_T} \rho_1 + e^{-u_2/U_T} \rho_2 \right), \frac{u_1 - u_2}{U_T} \rangle = \\ & \langle q n_i \left[ e^{u_1/U_T} (\eta_1 - \eta_2) + (e^{u_1/U_T} - e^{u_2/U_T}) \eta_2 \right], \frac{u_1 - u_2}{U_T} \rangle \\ & - \langle q n_i \left[ e^{-u_1/U_T} (\rho_1 - \rho_2) + (e^{-u_1/U_T} - e^{-u_2/U_T}) \rho_2 \right], \frac{u_1 - u_2}{U_T} \rangle. \end{aligned}$$

Comme  $\langle (e^{u_1/U_T} - e^{u_2/U_T}) \eta_2, \frac{u_1 - u_2}{U_T} \rangle \geq 0$  et  $\langle (e^{-u_1/U_T} - e^{-u_2/U_T}) \rho_2, \frac{u_1 - u_2}{U_T} \rangle \leq 0$ , nous utilisons l'inégalité Cauchy-Schwarz pour obtenir

$$\begin{aligned} & \langle q n_i \left( e^{u_1/U_T} \eta_1 - e^{u_2/U_T} \eta_2 - e^{-u_1/U_T} \rho_1 + e^{-u_2/U_T} \rho_2 \right), \frac{u_1 - u_2}{U_T} \rangle \leq \\ & \frac{q n_i}{U_T} \left\{ e^{\bar{u}/U_T} \|\eta_1 - \eta_2\| + e^{-\underline{u}/U_T} \|\rho_1 - \rho_2\| \right\} \|u_1 - u_2\|. \end{aligned}$$

De l'équation (5.5), en utilisant cette dernière inégalité et l'hypothèse  $H_1$ , nous obtenons

$$\frac{\underline{\varepsilon}}{U_T} \|\nabla(u_2 - u_1)\|^2 \leq \frac{q n_i}{U_T} \left\{ e^{-\underline{u}/U_T} \|\rho_2 - \rho_1\| + e^{\bar{u}/U_T} \|\eta_2 - \eta_1\| \right\} \|u_2 - u_1\|. \quad (5.6)$$

Grâce à (5.1) l'inégalité (5.6) s'écrit

$$\underline{\varepsilon} \|\nabla(u_2 - u_1)\|^2 \leq q n_i b_{(2)}^2 |\Omega| \left\{ e^{-\underline{u}/U_T} \|\nabla(\rho_2 - \rho_1)\| + e^{\bar{u}/U_T} \|\nabla(\eta_2 - \eta_1)\| \right\} \|\nabla(u_2 - u_1)\|. \square$$

Pour estimer  $u_2 - u_1$  dans  $L^\infty(\Omega)$ , nous utilisons le résultat suivant.

LEMME 5.2

Soient  $\varphi$  une fonction de  $H_D^1(\Omega)$  et  $a_0$  une constante telle que  $(\varphi - a_0)^+ \in H_D^1(\Omega)$ . Si pour toute fonction  $h$  de  $L^2(\Omega)$  et tout  $a \geq a_0$

$$\|\nabla(\varphi - a)^+\|^2 \leq \int_{\Omega} h(x)(\varphi - a)^+(x) dx, \quad (5.7)$$

alors

$$\|\varphi\|_{L^\infty(\Omega)} \leq a_0 + 2^{4/3} c_{(3)}^2 |\Omega|^{1/2} \|h\| \quad (5.8)$$

où  $c_{(3)}$  est la constante donnée dans (5.2).

**Démonstration.** Soient  $\varphi$  une fonction de  $H_D^1(\Omega)$ ,  $a_0$  une constante telle que  $(\varphi - a_0)^+ \in H_D^1(\Omega)$ ,  $h$  une fonction de  $L^2(\Omega)$  et  $a \geq a_0$ .

Posons  $\Omega_a = \{x \in \Omega; \varphi(x) > a\}$ , en prenant  $p = 3$  dans l'inégalité (5.2), nous obtenons

$$\|(\varphi - a)^+\|_6^2 \leq c_{(3)}^2 |\Omega|^{1/3} \|\nabla(\varphi - a)^+\|^2,$$

et de l'inégalité de Hölder, nous déduisons que

$$\int_{\Omega} h(x)(\varphi - a)^+(x) dx \leq \|h\| \|(\varphi - a)^+\|_6 |\Omega_a|^{1/3}.$$

De ces deux dernières inégalités et de (5.7), nous obtenons

$$\|(\varphi - a)^+\|_6 \leq c_{(3)}^2 |\Omega_a|^{2/3} \|h\|. \quad (5.9)$$

D'autre part, pour  $\hat{a} > a$ ,

$$\|(\varphi - a)^+\|_6^6 \geq \int_{\Omega_{\hat{a}}} (\varphi(x) - a)^6 dx \geq (\hat{a} - a)^6 |\Omega_{\hat{a}}|.$$

En utilisant (5.9), nous obtenons

$$|\Omega_{\hat{a}}| \leq c_{(3)}^{12} \|h\|^6 (\hat{a} - a)^{-6} |\Omega_a|^4.$$

Soit  $f$  la fonction définie par  $f(a) = |\Omega_a|$  pour tout  $a \geq a_0$ ,  $f$  est une fonction positive décroissante sur  $[a_0, \infty[$  et vérifie l'inégalité (4.37) de la page 83 pour  $M = c_{(3)}^2 \|h\|$ ,  $r_1 = 6$  et  $r_2 = 3$ , donc d'après le lemme 4.11 de la page 83,  $f$  est identiquement nulle sur  $[a_0 + 2^{4/3} c_{(3)}^2 |\Omega_{a_0}|^{1/2} \|h\|, +\infty[$ , en particulier pour  $s_0 = a_0 + 2^{4/3} c_{(3)}^2 |\Omega|^{1/2} \|h\|$ , nous obtenons  $|\Omega_{s_0}| = 0$ , d'où

$$\varphi(x) \leq a_0 + 2^{4/3} c_{(3)}^2 |\Omega|^{1/2} \|h\| \quad \text{presque partout sur } \Omega. \square$$

Le lemme 5.2 a été donné dans [40] sous une autre écriture de l'inégalité (5.8). Nous pouvons maintenant montrer le résultat suivant.

## LEMME 5.3

Sous les hypothèses du lemme 5.1, si  $(u_1, \eta_1, \rho_1), (u_2, \eta_2, \rho_2)$  sont deux solutions faibles du système (5.3) alors

$$\|u_1 - u_2\|_\infty \leq \frac{q n_i}{\underline{\varepsilon}} 2^{4/3} c_{(3)}^2 b_{(2)} |\Omega| \left\{ e^{-\underline{u}/U_T} \|\nabla(\rho_2 - \rho_1)\| + e^{\bar{u}/U_T} \|\nabla(\eta_2 - \eta_1)\| \right\}$$

où  $b_{(2)}$  et  $c_{(3)}$  sont les constantes données dans (5.1) et (5.2).

**Démonstration.** Supposons que les hypothèses du lemme 5.1 soient satisfaites. Soient  $(u_1, \eta_1, \rho_1)$  et  $(u_2, \eta_2, \rho_2)$  deux solutions au sens faible de (5.3), alors de la première équation de (5.3) et pour toute fonction  $\psi$  de  $H_D^1(\Omega)$ , découle

$$\langle \varepsilon \nabla(u_1 - u_2), \nabla \psi \rangle + \langle q n_i (e^{u_1/U_T} \eta_1 - e^{u_2/U_T} \eta_2 - e^{-u_1/U_T} \rho_1 + e^{-u_2/U_T} \rho_2), \psi \rangle = 0. \quad (5.10)$$

Prenons  $\psi = ((u_1 - u_2 - c)/U_T)^+ \in H_D^1(\Omega)$  dans (5.10) où  $c$  est une constante positive. Nous obtenons

$$\begin{aligned} \langle \varepsilon \nabla(u_1 - u_2 - c)^+, \nabla \left( \frac{u_1 - u_2 - c}{U_T} \right)^+ \rangle + \langle q n_i (e^{u_1/U_T} \eta_1 - e^{u_2/U_T} \eta_2), \left( \frac{u_1 - u_2 - c}{U_T} \right)^+ \rangle \\ - \langle q n_i (e^{-u_1/U_T} \rho_1 - e^{-u_2/U_T} \rho_2), \left( \frac{u_1 - u_2 - c}{U_T} \right)^+ \rangle = 0. \end{aligned}$$

Nous utilisons la convexité de la fonction exponentielle comme dans la démonstration du lemme 5.1 pour obtenir

$$\begin{aligned} \langle \varepsilon \nabla(u_1 - u_2 - c)^+, \nabla \left( \frac{u_1 - u_2 - c}{U_T} \right)^+ \rangle + \langle q n_i e^{u_1/U_T} (\eta_1 - \eta_2), \left( \frac{u_1 - u_2 - c}{U_T} \right)^+ \rangle \\ - \langle q n_i e^{-u_1/U_T} (\rho_1 - \rho_2), \left( \frac{u_1 - u_2 - c}{U_T} \right)^+ \rangle \leq 0, \end{aligned} \quad (5.11)$$

En prenant  $\varphi = (u_1 - u_2)/U_T$ ,  $a = c/U_T$ ,  $a_0 = 0$  et

$$h = \frac{q n_i}{\underline{\varepsilon} U_T} \left[ e^{-u_1/U_T} (\rho_1 - \rho_2) - e^{u_1/U_T} (\eta_1 - \eta_2) \right],$$

il est clair, d'après l'inégalité (5.11), que

$$\|\nabla(\varphi - a)^+\|^2 \leq \int_\Omega h(x) (\varphi - a)^+(x) dx.$$

Nous obtenons alors, du lemme 5.2,

$$\|\varphi\|_\infty \leq \frac{q n_i}{\underline{\varepsilon} U_T} 2^{4/3} c_{(3)}^2 |\Omega|^{1/2} \|e^{-u_1/U_T} (\rho_1 - \rho_2) - e^{u_1/U_T} (\eta_1 - \eta_2)\|,$$

ce qui entraîne alors

$$\|u_1 - u_2\|_\infty \leq \frac{q n_i}{\underline{\varepsilon}} 2^{4/3} c_{(3)}^2 |\Omega|^{1/2} \left\{ e^{\bar{u}/U_T} \|\eta_1 - \eta_2\|_{L^2(\Omega)} + e^{-\underline{u}/U_T} \|\rho_1 - \rho_2\|_{L^2(\Omega)} \right\}. \quad (5.12)$$

Comme  $\eta_1 - \eta_2$  et  $\rho_1 - \rho_2$  sont deux fonctions de  $H_D^1(\Omega)$ , nous majorons le second membre de (5.12) en utilisant l'inégalité (5.1), ce qui achève la démonstration du lemme.  $\square$

LEMME 5.4

Sous les hypothèses du lemme 5.1, si  $(u_1, \eta_1, \rho_1), (u_2, \eta_2, \rho_2)$  sont deux solutions faibles du système (5.3) alors

$$\begin{aligned} & \underline{\mu} e^{\underline{u}/U_T} U_T \|\nabla(\eta_1 - \eta_2)\| \leq \left\{ b_{(2)}^2 |\Omega| L_Q \|\eta_1 \rho_1 - 1\|_\infty + \bar{\mu} U_T c_{(3)} |\Omega|^{1/6} \left( L_\alpha e^{\bar{u}/U_T} \|\nabla \eta_1\|_3 \right. \right. \\ & \left. \left. + L_\beta e^{-\underline{u}/U_T} \|\nabla \rho_1\|_3 \right) \right\} \|\nabla(u_1 - u_2)\| + \left\{ \bar{\mu} e^{\bar{u}/U_T} \frac{q n_i}{\underline{\varepsilon}} 2^{4/3} c_{(3)}^2 b_{(2)} |\Omega| \left[ \left(1 + C_\alpha b_{(2)} |\Omega|^{1/2}\right) e^{\bar{u}/U_T} \right. \right. \\ & \left. \left. \times \|\nabla \eta_1\| + C_\beta b_{(2)} e^{-\underline{u}/U_T} |\Omega|^{1/2} \|\nabla \rho_1\| \right] + \bar{\mu} U_T C_\alpha b_{(2)} e^{\bar{u}/U_T} |\Omega|^{1/2} + b_{(2)}^2 |\Omega| L_Q \|\eta_1 \rho_1 - 1\|_\infty \right. \\ & \left. + b_{(2)}^2 |\Omega| C_Q \|\rho_1\|_\infty \right\} \|\nabla(\eta_1 - \eta_2)\| + \left\{ \bar{\mu} e^{-\underline{u}/U_T} \frac{q n_i}{\underline{\varepsilon}} 2^{4/3} c_{(3)}^2 b_{(2)} |\Omega| \left[ \left(1 + C_\alpha b_{(2)} |\Omega|^{1/2}\right) e^{\bar{u}/U_T} \right. \right. \\ & \left. \left. \times \|\nabla \eta_1\| + C_\beta b_{(2)} e^{-\underline{u}/U_T} |\Omega|^{1/2} \|\nabla \rho_1\| \right] + \bar{\mu} U_T C_\beta b_{(2)} e^{-\underline{u}/U_T} |\Omega|^{1/2} + b_{(2)}^2 |\Omega| L_Q \|\eta_1 \rho_1 - 1\|_\infty \right. \\ & \left. + b_{(2)}^2 |\Omega| C_Q \|\eta_2\|_\infty \right\} \|\nabla(\rho_1 - \rho_2)\| \end{aligned}$$

où  $b_{(2)}, c_{(3)}$  sont les constantes définies respectivement dans (5.1) et (5.2).

**Démonstration.** Supposons satisfaites les hypothèses du lemme 5.1, soient  $(u_1, \eta_1, \rho_1)$  et  $(u_2, \eta_2, \rho_2)$  deux solutions faibles du système (5.3) alors pour toute fonction  $\varphi \in H_D^1(\Omega)$ , de la deuxième équation du système (5.3), nous obtenons

$$\langle \mu_n U_T e^{u_i/U_T} \nabla \eta_i, \nabla \varphi \rangle + \langle Q(u_i, \eta_i, \rho_i)(\eta_i \rho_i - 1), \varphi \rangle = \langle g_i, \varphi \rangle \text{ pour } i = 1, 2, \quad (5.13)$$

avec  $g_i = g(u_i, \eta_i, \rho_i)$ , nous en déduisons

$$\begin{aligned} \langle \mu_n U_T (e^{u_1/U_T} \nabla \eta_1 - e^{u_2/U_T} \nabla \eta_2), \nabla \varphi \rangle &= \langle Q(u_2, \eta_2, \rho_2)(\eta_2 \rho_2 - 1) - Q(u_1, \eta_1, \rho_1)(\eta_1 \rho_1 - 1), \varphi \rangle \\ &+ \langle g_1 - g_2, \varphi \rangle. \end{aligned} \quad (5.14)$$

Pour  $\varphi = \eta_1 - \eta_2$  dans (5.14), nous obtenons

$$\langle \mu_n U_T e^{u_2/U_T} \nabla(\eta_1 - \eta_2), \nabla(\eta_1 - \eta_2) \rangle = I_1 + I_2 + I_3 + I_4 \quad (5.15)$$

avec

$$\begin{aligned} I_1 &= \langle \mu_n U_T (e^{u_2/U_T} - e^{u_1/U_T}) \nabla \eta_1, \nabla(\eta_1 - \eta_2) \rangle, \\ I_2 &= \langle [Q(u_2, \eta_2, \rho_2) - Q(u_1, \eta_1, \rho_1)](\eta_1 \rho_1 - 1), \eta_1 - \eta_2 \rangle, \\ I_3 &= \langle Q(u_2, \eta_2, \rho_2)(\eta_2 \rho_2 - \eta_1 \rho_1), \eta_1 - \eta_2 \rangle, \quad I_4 = \langle g_1 - g_2, \eta_1 - \eta_2 \rangle. \end{aligned}$$

– Le terme  $I_1$  peut être estimé de la manière suivante

$$I_1 \leq \bar{\mu} U_T \|e^{u_2/U_T} - e^{u_1/U_T}\|_\infty \|\nabla \eta_1\| \|\nabla(\eta_1 - \eta_2)\|.$$

Or  $e^{u_2/U_T} - e^{u_1/U_T} = e^{\xi/U_T} (u_2 - u_1)/U_T$  où  $\xi = tu_2 + (1-t)u_1$ ,  $t \in ]0, 1[$ , comme  $u_2, u_1$  sont dans  $L^\infty(\Omega)$ , alors  $\xi$  l'est aussi et  $\underline{u} \leq \xi \leq \bar{u}$ , d'où

$$I_1 \leq \bar{\mu} e^{\bar{u}/U_T} \|u_2 - u_1\|_\infty \|\nabla \eta_1\| \|\nabla(\eta_1 - \eta_2)\|.$$

Alors, d'après le lemme 5.3, nous obtenons

$$I_1 \leq \bar{\mu} e^{\bar{u}/U_T} \frac{q n_i}{2^{4/3} c_{(3)}^2} b_{(2)} |\Omega| \left\{ e^{\bar{u}/U_T} \|\nabla(\eta_2 - \eta_1)\| + e^{-\underline{u}/U_T} \|\nabla(\rho_2 - \rho_1)\| \right\} \|\nabla\eta_1\| \|\nabla(\eta_1 - \eta_2)\|. \quad (5.16)$$

– D'après l'hypothèse  $H_4$ , le terme  $I_2$  se majore de la manière suivante

$$I_2 \leq L_Q \langle (|u_1 - u_2| + |\eta_1 - \eta_2| + |\rho_1 - \rho_2|)(\eta_1 \rho_1 - 1), \eta_1 - \eta_2 \rangle,$$

par suite

$$I_2 \leq L_Q \|\eta_1 \rho_1 - 1\|_\infty \{ \|u_1 - u_2\| + \|\eta_1 - \eta_2\| + \|\rho_1 - \rho_2\| \} \|\eta_1 - \eta_2\|.$$

En utilisant (5.1), nous obtenons

$$I_2 \leq b_{(2)}^2 |\Omega| L_Q \|\eta_1 \rho_1 - 1\|_\infty (\|\nabla(u_1 - u_2)\| + \|\nabla(\eta_1 - \eta_2)\| + \|\nabla(\rho_1 - \rho_2)\|) \|\nabla(\eta_1 - \eta_2)\|. \quad (5.17)$$

– Considérons maintenant  $I_3$ . Alors l'hypothèse  $H_3$  entraîne l'estimation suivante

$$I_3 \leq C_Q \langle (\eta_2 - \eta_1)\rho_1 + \eta_2(\rho_2 - \rho_1), \eta_1 - \eta_2 \rangle,$$

d'où

$$I_3 \leq C_Q \{ \|\rho_1\|_\infty \|\eta_1 - \eta_2\| + \|\eta_2\|_\infty \|\rho_1 - \rho_2\| \} \|\eta_1 - \eta_2\|.$$

Nous déduisons de (5.1) que

$$I_3 \leq b_{(2)}^2 |\Omega| C_Q \{ \|\rho_1\|_\infty \|\nabla(\eta_1 - \eta_2)\| + \|\eta_2\|_\infty \|\nabla(\rho_1 - \rho_2)\| \} \|\nabla(\eta_1 - \eta_2)\|. \quad (5.18)$$

– Pour  $I_4$ , nous avons

$$\begin{aligned} \langle g_1 - g_2, \eta_1 - \eta_2 \rangle &= \langle \mu_n U_T \left( \alpha(\nabla u_1) e^{u_1/U_T} |\nabla\eta_1| - \alpha(\nabla u_2) e^{u_2/U_T} |\nabla\eta_2| \right), \eta_1 - \eta_2 \rangle \\ &\quad + \langle \mu_p U_T \left( \beta(\nabla u_1) e^{-u_1/U_T} |\nabla\rho_1| - \beta(\nabla u_2) e^{-u_2/U_T} |\nabla\rho_2| \right), \eta_1 - \eta_2 \rangle \\ &= I_5 + I_6. \end{aligned} \quad (5.19)$$

Le terme  $I_5$  se décompose de la façon suivante

$$I_5 = I_{51} + I_{52} + I_{53} \quad (5.20)$$

où

$$\begin{aligned} I_{51} &= \langle \mu_n U_T (\alpha(\nabla u_1) - \alpha(\nabla u_2)) e^{u_1/U_T} |\nabla\eta_1|, \eta_1 - \eta_2 \rangle, \\ I_{52} &= \langle \mu_n U_T \alpha(\nabla u_2) \left( e^{u_1/U_T} - e^{u_2/U_T} \right) |\nabla\eta_1|, \eta_1 - \eta_2 \rangle, \\ I_{53} &= \langle \mu_n U_T \alpha(\nabla u_2) e^{u_2/U_T} (|\nabla\eta_1| - |\nabla\eta_2|), \eta_1 - \eta_2 \rangle. \end{aligned}$$



En utilisant les hypothèses  $H_2$ ,  $H_5$  et l'inégalité de Hölder, nous obtenons

$$\begin{aligned} I_{51} &\leq \bar{\mu}U_T L_\alpha e^{\bar{u}/U_T} \|\nabla(u_1 - u_2)\| \|\nabla\eta_1\|_3 \|\eta_1 - \eta_2\|_6 \\ &\leq \bar{\mu}U_T L_\alpha e^{\bar{u}/U_T} c_{(3)} |\Omega|^{1/6} \|\nabla(u_1 - u_2)\| \|\nabla\eta_1\|_3 \|\nabla(\eta_1 - \eta_2)\|, \end{aligned} \quad (5.21)$$

la dernière estimation est obtenue grâce à l'inégalité (5.2) avec  $p = 3$ .

Des hypothèses  $H_2$ ,  $H_5$ , nous déduisons que

$$I_{52} \leq \bar{\mu}C_\alpha e^{\bar{u}/U_T} \|u_1 - u_2\|_\infty \|\nabla\eta_1\| \|\eta_1 - \eta_2\|.$$

Nous estimons  $\|\eta_1 - \eta_2\|$  en utilisant l'inégalité (5.1) et  $\|u_1 - u_2\|_\infty$  en utilisant le lemme 5.3, nous obtenons alors

$$\begin{aligned} I_{52} &\leq \bar{\mu}C_\alpha e^{\bar{u}/U_T} \frac{q n_i}{\underline{\varepsilon}} 2^{4/3} c_{(3)}^2 b_{(2)}^2 |\Omega|^{\frac{3}{2}} \left\{ e^{-\underline{u}/U_T} \|\nabla(\rho_2 - \rho_1)\| + e^{\bar{u}/U_T} \|\nabla(\eta_2 - \eta_1)\| \right\} \\ &\quad \times \|\nabla\eta_1\| \|\nabla(\eta_1 - \eta_2)\|. \end{aligned} \quad (5.22)$$

Les hypothèses  $H_2$ ,  $H_5$  et l'application de l'inégalité de Cauchy-Schwarz à  $I_{53}$  impliquent

$$\begin{aligned} I_{53} &\leq \bar{\mu}U_T C_\alpha e^{\bar{u}/U_T} \|\nabla\eta_1\| - \|\nabla\eta_2\| \|\eta_1 - \eta_2\| \\ &\leq \bar{\mu}U_T C_\alpha e^{\bar{u}/U_T} \|\nabla(\eta_1 - \eta_2)\| \|\eta_1 - \eta_2\| \\ &\leq \bar{\mu}U_T C_\alpha e^{\bar{u}/U_T} b_{(2)} |\Omega|^{1/2} \|\nabla(\eta_1 - \eta_2)\|^2. \end{aligned} \quad (5.23)$$

En additionnant membre à membre les inégalités (5.21), (5.22) et (5.23), nous obtenons l'estimation suivante

$$\begin{aligned} I_5 &\leq \bar{\mu}U_T L_\alpha e^{\bar{u}/U_T} c_{(3)} |\Omega|^{1/6} \|\nabla(u_1 - u_2)\| \|\nabla\eta_1\|_3 \|\nabla(\eta_1 - \eta_2)\| \\ &\quad + \bar{\mu}e^{\bar{u}/U_T} \frac{q n_i}{\underline{\varepsilon}} b_{(2)}^2 c_{(3)}^2 C_\alpha 2^{4/3} |\Omega|^{3/2} \left\{ e^{-\underline{u}/U_T} \|\nabla(\rho_2 - \rho_1)\| + e^{\bar{u}/U_T} \|\nabla(\eta_2 - \eta_1)\| \right\} \\ &\quad \times \|\nabla\eta_1\| \|\nabla(\eta_1 - \eta_2)\| + \bar{\mu}U_T C_\alpha e^{\bar{u}/U_T} b_{(2)} |\Omega|^{1/2} \|\nabla(\eta_1 - \eta_2)\|^2. \end{aligned} \quad (5.24)$$

D'une façon similaire, nous obtenons une estimation de  $I_6$

$$\begin{aligned} I_6 &\leq \bar{\mu}U_T L_\beta e^{-\underline{u}/U_T} c_{(3)} |\Omega|^{1/6} \|\nabla(u_1 - u_2)\| \|\nabla\rho_1\|_3 \|\nabla(\eta_1 - \eta_2)\| \\ &\quad + \bar{\mu}e^{-\underline{u}/U_T} \frac{q n_i}{\underline{\varepsilon}} b_{(2)}^2 c_{(3)}^2 C_\beta 2^{4/3} |\Omega|^{3/2} \left\{ e^{-\underline{u}/U_T} \|\nabla(\rho_2 - \rho_1)\| + e^{\bar{u}/U_T} \|\nabla(\eta_2 - \eta_1)\| \right\} \\ &\quad \times \|\nabla\rho_1\| \|\nabla(\eta_1 - \eta_2)\| + \bar{\mu}U_T C_\beta e^{-\underline{u}/U_T} b_{(2)} |\Omega|^{1/2} \|\nabla(\rho_1 - \rho_2)\| \|\nabla(\eta_1 - \eta_2)\|. \end{aligned} \quad (5.25)$$

En additionnant membre à membre les inégalités (5.24) et (5.25), en réordonnant le terme de droite de l'inégalité obtenue alors de l'inégalité (5.19), il découle que

$$\begin{aligned} \langle g_1 - g_2, \eta_1 - \eta_2 \rangle &\leq \bar{\mu}U_T c_{(3)} |\Omega|^{1/6} \left( L_\alpha e^{\bar{u}/U_T} \|\nabla\eta_1\|_3 + L_\beta e^{-\underline{u}/U_T} \|\nabla\rho_1\|_3 \right) \|\nabla(u_1 - u_2)\| \\ &\quad \times \|\nabla(\eta_1 - \eta_2)\| + \bar{\mu} \frac{q n_i}{\underline{\varepsilon}} b_{(2)}^2 c_{(3)}^2 2^{4/3} |\Omega|^{3/2} \left\{ e^{-\underline{u}/U_T} \|\nabla(\rho_2 - \rho_1)\| + e^{\bar{u}/U_T} \|\nabla(\eta_2 - \eta_1)\| \right\} \\ &\quad \times \left\{ C_\alpha e^{\bar{u}/U_T} \|\nabla\eta_1\| + C_\beta e^{-\underline{u}/U_T} \|\nabla\rho_1\| \right\} \|\nabla(\eta_1 - \eta_2)\| \\ &\quad + \bar{\mu}U_T b_{(2)} |\Omega|^{1/2} \left( C_\alpha e^{\bar{u}/U_T} \|\nabla(\eta_1 - \eta_2)\| + C_\beta e^{-\underline{u}/U_T} \|\nabla(\rho_1 - \rho_2)\| \right) \|\nabla(\eta_1 - \eta_2)\|. \end{aligned} \quad (5.26)$$

Finalement, l'introduction des estimations (5.16), (5.17), (5.18) et (5.26) dans (5.15) donne

$$\begin{aligned}
& \langle \mu_n U_T e^{u_2/U_T} \nabla(\eta_1 - \eta_2), \nabla(\eta_1 - \eta_2) \rangle \leq \\
& \bar{\mu} e^{\bar{u}/U_T} \frac{q n_i}{\underline{\varepsilon}} 2^{4/3} c_{(3)}^2 b_{(2)} |\Omega| \left\{ e^{-\underline{u}/U_T} \|\nabla(\rho_2 - \rho_1)\| + e^{\bar{u}/U_T} \|\nabla(\eta_2 - \eta_1)\| \right\} \|\nabla\eta_1\| \|\nabla(\eta_1 - \eta_2)\| \\
& + b_{(2)}^2 |\Omega| L_Q \|\eta_1 \rho_1 - 1\|_\infty (\|\nabla(u_1 - u_2)\| + \|\nabla(\eta_1 - \eta_2)\| + \|\nabla(\rho_1 - \rho_2)\|) \|\nabla(\eta_1 - \eta_2)\| \\
& + b_{(2)}^2 |\Omega| C_Q \{ \|\rho_1\|_\infty \|\nabla(\eta_1 - \eta_2)\| + \|\eta_2\|_\infty \|\nabla(\rho_1 - \rho_2)\| \} \|\nabla(\eta_1 - \eta_2)\| \\
& \bar{\mu} U_T c_{(3)} |\Omega|^{1/6} \left( L_\alpha e^{\bar{u}/U_T} \|\nabla\eta_1\|_3 + L_\beta e^{-\underline{u}/U_T} \|\nabla\rho_1\|_3 \right) \|\nabla(u_1 - u_2)\| \|\nabla(\eta_1 - \eta_2)\| \\
& + \bar{\mu} \frac{q n_i}{\underline{\varepsilon}} b_{(2)}^2 c_{(3)}^2 2^{4/3} |\Omega|^{3/2} \left\{ e^{-\underline{u}/U_T} \|\nabla(\rho_2 - \rho_1)\| + e^{\bar{u}/U_T} \|\nabla(\eta_2 - \eta_1)\| \right\} \\
& \times \left\{ C_\alpha e^{\bar{u}/U_T} \|\nabla\eta_1\| + C_\beta e^{-\underline{u}/U_T} \|\nabla\rho_1\| \right\} \|\nabla(\eta_1 - \eta_2)\| \\
& + \bar{\mu} U_T b_{(2)} |\Omega|^{1/2} \left( C_\alpha e^{\bar{u}/U_T} \|\nabla(\eta_1 - \eta_2)\| + C_\beta e^{-\underline{u}/U_T} \|\nabla(\rho_1 - \rho_2)\| \right) \|\nabla(\eta_1 - \eta_2)\|.
\end{aligned}$$

En minorant le terme de gauche de cette dernière inégalité par  $\underline{\mu} e^{\underline{u}/U_T} U_T \|\nabla(\eta_1 - \eta_2)\|^2$  et en simplifiant l'inégalité obtenue par  $\|\nabla(\eta_1 - \eta_2)\|$  alors l'inégalité du lemme 5.4 s'obtient en regroupant les termes en  $\|\nabla(u_1 - u_2)\|$ ,  $\|\nabla(\eta_1 - \eta_2)\|$  et  $\|\nabla(\rho_1 - \rho_2)\|$ .  $\square$

Par un argument similaire appliqué à la deuxième équation de continuité, nous obtenons aussi le résultat suivant.

#### LEMME 5.5

*Sous les hypothèses du lemme 5.1, si  $(u_1, \eta_1, \rho_1)$ ,  $(u_2, \eta_2, \rho_2)$  sont deux solutions faibles du système (5.3) alors*

$$\begin{aligned}
& \underline{\mu} e^{-\bar{u}/U_T} U_T \|\nabla(\rho_1 - \rho_2)\| \leq \left\{ b_{(2)}^2 |\Omega| L_Q \|\eta_1 \rho_1 - 1\|_\infty + \bar{\mu} U_T c_{(3)} |\Omega|^{1/6} (L_\alpha e^{\bar{u}/U_T} \|\nabla\eta_1\|_3 \right. \\
& \left. + L_\beta e^{-\underline{u}/U_T} \|\nabla\rho_1\|_3) \right\} \|\nabla(u_1 - u_2)\| + \left\{ \bar{\mu} e^{\bar{u}/U_T} \frac{q n_i}{\underline{\varepsilon}} 2^{4/3} c_{(3)}^2 b_{(2)} |\Omega| \left[ (1 + C_\beta b_{(2)} |\Omega|^{1/2}) \right. \right. \\
& \left. \times e^{-\underline{u}/U_T} \|\nabla\rho_1\| + C_\alpha b_{(2)} e^{\bar{u}/U_T} |\Omega|^{1/2} \|\nabla\eta_1\| \right] + \bar{\mu} U_T C_\alpha b_{(2)} e^{\bar{u}/U_T} |\Omega|^{1/2} + b_{(2)}^2 |\Omega| L_Q \|\eta_1 \rho_1 - 1\|_\infty \\
& \left. + b_{(2)}^2 |\Omega| C_Q \|\rho_1\|_\infty \right\} \|\nabla(\eta_1 - \eta_2)\| + \left\{ \bar{\mu} e^{-\underline{u}/U_T} \frac{q n_i}{\underline{\varepsilon}} 2^{4/3} c_{(3)}^2 b_{(2)} |\Omega| \left[ (1 + C_\beta b_{(2)} |\Omega|^{1/2}) \right. \right. \\
& \left. \times e^{-\underline{u}/U_T} \|\nabla\rho_1\| + C_\alpha b_{(2)} e^{\bar{u}/U_T} |\Omega|^{1/2} \|\nabla\eta_1\| \right] + \bar{\mu} U_T C_\beta b_{(2)} e^{-\underline{u}/U_T} |\Omega|^{1/2} + b_{(2)}^2 |\Omega| L_Q \|\eta_1 \rho_1 - 1\|_\infty \\
& \left. + b_{(2)}^2 |\Omega| C_Q \|\eta_2\|_\infty \right\} \|\nabla(\rho_1 - \rho_2)\|
\end{aligned}$$

où  $b_{(2)}$ ,  $c_{(3)}$  sont les constantes données respectivement dans (5.1) et (5.2).

Nous pouvons maintenant énoncer notre théorème d'unicité.

#### THÉORÈME 5.1

*Supposons satisfaites les hypothèses  $H_1$ ,  $H_2$ ,  $H_3$ ,  $H_4$ ,  $H_5$ . Soient  $(u_1, \eta_1, \rho_1)$  et  $(u_2, \eta_2, \rho_2)$  deux solutions au sens faible du système (5.3). Nous définissons  $A$  la matrice  $3 \times 3$  dont les coefficients*

$a_{ij}$  sont de la forme

$$a_{11} = \sqrt{\underline{\varepsilon}},$$

$$a_{12} = -\frac{q n_i b_{(2)}^2 e^{\bar{u}/U_T} |\Omega|}{\sqrt{\underline{\varepsilon}}},$$

$$a_{13} = -\frac{q n_i b_{(2)}^2 e^{-\underline{u}/U_T} |\Omega|}{\sqrt{\underline{\varepsilon}}},$$

$$a_{21} = -b_{(2)}^2 |\Omega| L_Q \|\eta_1 \rho_1 - 1\|_\infty - \bar{\mu} U_T c_{(3)} |\Omega|^{1/6} (L_\alpha e^{\bar{u}/U_T} \|\nabla \eta_1\|_3 + L_\beta e^{-\underline{u}/U_T} \|\nabla \rho_1\|_3),$$

$$a_{22} = \underline{\mu} U_T e^{\underline{u}/U_T} - \bar{\mu} e^{\bar{u}/U_T} \frac{q n_i}{\underline{\varepsilon}} 2^{4/3} c_{(3)}^2 b_{(2)} |\Omega| \left[ \left(1 + C_\alpha b_{(2)} |\Omega|^{1/2}\right) e^{\bar{u}/U_T} \|\nabla \eta_1\| + C_\beta b_{(2)} e^{-\underline{u}/U_T} \right. \\ \left. \times |\Omega|^{1/2} \|\nabla \rho_1\| \right] - \bar{\mu} U_T C_\alpha b_{(2)} e^{\bar{u}/U_T} |\Omega|^{1/2} - b_{(2)}^2 |\Omega| L_Q \|\eta_1 \rho_1 - 1\|_\infty - b_{(2)}^2 |\Omega| C_Q \|\rho_1\|_\infty,$$

$$a_{23} = -\bar{\mu} e^{-\underline{u}/U_T} \frac{q n_i}{\underline{\varepsilon}} 2^{4/3} c_{(3)}^2 b_{(2)} |\Omega| \left[ \left(1 + C_\alpha b_{(2)} |\Omega|^{1/2}\right) e^{\bar{u}/U_T} \|\nabla \eta_1\| + C_\beta b_{(2)} e^{-\underline{u}/U_T} |\Omega|^{1/2} \|\nabla \rho_1\| \right] \\ - \bar{\mu} U_T C_\beta b_{(2)} e^{-\underline{u}/U_T} |\Omega|^{1/2} - b_{(2)}^2 |\Omega| L_Q \|\eta_1 \rho_1 - 1\|_\infty - b_{(2)}^2 |\Omega| C_Q \|\eta_2\|_\infty,$$

$$a_{31} = -b_{(2)}^2 |\Omega| L_Q \|\eta_1 \rho_1 - 1\|_\infty - \bar{\mu} U_T c_{(3)} |\Omega|^{1/6} (L_\alpha e^{\bar{u}/U_T} \|\nabla \eta_1\|_3 + L_\beta e^{-\underline{u}/U_T} \|\nabla \rho_1\|_3),$$

$$a_{32} = -\bar{\mu} e^{\bar{u}/U_T} \frac{q n_i}{\underline{\varepsilon}} 2^{4/3} c_{(3)}^2 b_{(2)} |\Omega| \left[ \left(1 + C_\beta b_{(2)} |\Omega|^{1/2}\right) e^{-\underline{u}/U_T} \|\nabla \rho_1\| + C_\alpha b_{(2)} e^{\bar{u}/U_T} |\Omega|^{1/2} \|\nabla \eta_1\| \right] \\ - \bar{\mu} U_T C_\alpha b_{(2)} e^{\bar{u}/U_T} |\Omega|^{1/2} - b_{(2)}^2 |\Omega| L_Q \|\eta_1 \rho_1 - 1\|_\infty - b_{(2)}^2 |\Omega| C_Q \|\rho_1\|_\infty,$$

$$a_{33} = \underline{\mu} U_T e^{-\bar{u}/U_T} - \bar{\mu} e^{-\underline{u}/U_T} \frac{q n_i}{\underline{\varepsilon}} 2^{4/3} c_{(3)}^2 b_{(2)} |\Omega| \left[ \left(1 + C_\beta b_{(2)} |\Omega|^{1/2}\right) e^{-\underline{u}/U_T} \|\nabla \rho_1\| + C_\alpha b_{(2)} e^{\bar{u}/U_T} \right. \\ \left. \times |\Omega|^{1/2} \|\nabla \eta_1\| \right] - \bar{\mu} U_T C_\beta b_{(2)} e^{-\underline{u}/U_T} |\Omega|^{1/2} - b_{(2)}^2 |\Omega| L_Q \|\eta_1 \rho_1 - 1\|_\infty - b_{(2)}^2 |\Omega| C_Q \|\eta_2\|_\infty.$$

Si la matrice  $A$  est définie positive alors  $u_1 = u_2$ ,  $\eta_1 = \eta_2$  et  $\rho_1 = \rho_2$ .

**Démonstration.** Supposons que  $(u_1, \eta_1, \rho_1)$  et  $(u_2, \eta_2, \rho_2)$  sont deux solutions faibles du système (5.3), soit  $z$  le vecteur défini par  $z = (\|\nabla(u_1 - u_2)\|, \|\nabla(\eta_1 - \eta_2)\|, \|\nabla(\rho_1 - \rho_2)\|)^T = (z_1, z_2, z_3)^T$ . Nous avons alors

$$(A z)_1 = a_{11} z_1 + a_{12} z_2 + a_{13} z_3,$$

$$(A z)_2 = a_{21} z_1 + a_{22} z_2 + a_{23} z_3,$$

$$(A z)_3 = a_{31} z_1 + a_{32} z_2 + a_{33} z_3.$$

De la définition de la matrice  $A$ , nous obtenons

$$\begin{aligned}
a_{11}z_1 &= \sqrt{\underline{\varepsilon}} \|\nabla(u_1 - u_2)\|, \\
a_{12}z_2 &= -\frac{q n_i b_{(2)}^2 e^{\bar{u}/U_T} |\Omega|}{\sqrt{\underline{\varepsilon}}} \|\nabla(\eta_1 - \eta_2)\|, \\
a_{13}z_3 &= -\frac{q n_i b_{(2)}^2 e^{-\underline{u}/U_T} |\Omega|}{\sqrt{\underline{\varepsilon}}} \|\nabla(\rho_1 - \rho_2)\|, \\
a_{21}z_1 &= -\left\{ b_{(2)}^2 |\Omega| L_Q \|\eta_1 \rho_1 - 1\|_\infty + \bar{\mu} U_T c_{(3)} |\Omega|^{1/6} (L_\alpha e^{\bar{u}/U_T} \|\nabla \eta_1\|_3 \right. \\
&\quad \left. + L_\beta e^{-\underline{u}/U_T} \|\nabla \rho_1\|_3) \right\} \|\nabla(u_1 - u_2)\|, \\
a_{22}z_2 &= \left\{ \underline{\mu} U_T e^{\underline{u}/U_T} - \bar{\mu} e^{\bar{u}/U_T} \frac{q n_i}{\underline{\varepsilon}} 2^{4/3} c_{(3)}^2 b_{(2)} |\Omega| \left[ \left(1 + C_\alpha b_{(2)} |\Omega|^{1/2}\right) e^{\bar{u}/U_T} \|\nabla \eta_1\| \right. \right. \\
&\quad \left. \left. + C_\beta b_{(2)} e^{-\underline{u}/U_T} |\Omega|^{1/2} \|\nabla \rho_1\| \right] - \bar{\mu} U_T C_\alpha b_{(2)} e^{\bar{u}/U_T} |\Omega|^{1/2} - b_{(2)}^2 |\Omega| L_Q \|\eta_1 \rho_1 - 1\|_\infty \right. \\
&\quad \left. - b_{(2)}^2 |\Omega| C_Q \|\rho_1\|_\infty \right\} \|\nabla(\eta_1 - \eta_2)\|, \\
a_{23}z_3 &= -\left\{ \bar{\mu} e^{-\underline{u}/U_T} \frac{q n_i}{\underline{\varepsilon}} 2^{4/3} c_{(3)}^2 b_{(2)} |\Omega| \left[ \left(1 + C_\alpha b_{(2)} |\Omega|^{1/2}\right) e^{\bar{u}/U_T} \|\nabla \eta_1\| + C_\beta b_{(2)} e^{-\underline{u}/U_T} |\Omega|^{1/2} \right. \right. \\
&\quad \left. \left. \|\nabla \rho_1\| \right] + \bar{\mu} U_T C_\beta b_{(2)} e^{-\underline{u}/U_T} |\Omega|^{1/2} + b_{(2)}^2 |\Omega| L_Q \|\eta_1 \rho_1 - 1\|_\infty + b_{(2)}^2 |\Omega| C_Q \|\eta_2\|_\infty \right\} \\
&\quad \times \|\nabla(\rho_1 - \rho_2)\|, \\
a_{31}z_1 &= -\left\{ b_{(2)}^2 |\Omega| L_Q \|\eta_1 \rho_1 - 1\|_\infty - \bar{\mu} U_T c_{(3)} |\Omega|^{1/6} (L_\alpha e^{\bar{u}/U_T} \|\nabla \eta_1\|_3 + L_\beta e^{-\underline{u}/U_T} \|\nabla \rho_1\|_3) \right\} \\
&\quad \times \|\nabla(u_1 - u_2)\|, \\
a_{32}z_2 &= -\left\{ \bar{\mu} e^{\bar{u}/U_T} \frac{q n_i}{\underline{\varepsilon}} 2^{4/3} c_{(3)}^2 b_{(2)} |\Omega| \left[ \left(1 + C_\beta b_{(2)} |\Omega|^{1/2}\right) e^{-\underline{u}/U_T} \|\nabla \rho_1\| + C_\alpha b_{(2)} e^{\bar{u}/U_T} |\Omega|^{1/2} \right. \right. \\
&\quad \left. \left. \|\nabla \eta_1\| \right] + \bar{\mu} U_T C_\alpha b_{(2)} e^{\bar{u}/U_T} |\Omega|^{1/2} + b_{(2)}^2 |\Omega| L_Q \|\eta_1 \rho_1 - 1\|_\infty + b_{(2)}^2 |\Omega| C_Q \|\rho_1\|_\infty \right\} \\
&\quad \times \|\nabla(\eta_1 - \eta_2)\|, \\
a_{33}z_3 &= \left\{ \underline{\mu} U_T e^{-\bar{u}/U_T} - \bar{\mu} e^{-\underline{u}/U_T} \frac{q n_i}{\underline{\varepsilon}} 2^{4/3} c_{(3)}^2 b_{(2)} |\Omega| \left[ \left(1 + C_\beta b_{(2)} |\Omega|^{1/2}\right) e^{-\underline{u}/U_T} \|\nabla \rho_1\| \right. \right. \\
&\quad \left. \left. + C_\alpha b_{(2)} e^{\bar{u}/U_T} |\Omega|^{1/2} \|\nabla \eta_1\| \right] - \bar{\mu} U_T C_\beta b_{(2)} e^{-\underline{u}/U_T} |\Omega|^{1/2} - b_{(2)}^2 |\Omega| L_Q \|\eta_1 \rho_1 - 1\|_\infty \right. \\
&\quad \left. - b_{(2)}^2 |\Omega| C_Q \|\eta_2\|_\infty \right\} \|\nabla(\rho_1 - \rho_2)\|.
\end{aligned}$$

Posons  $B_1 = \sqrt{\underline{\varepsilon}}(Az)_1$ ,  $B_2 = (Az)_2$  et  $B_3 = (Az)_3$ , alors le produit scalaire  $(Az, z)$  s'écrit

$$\begin{aligned}
(Az, z) &= (Az)_1 z_1 + (Az)_2 z_2 + (Az)_3 z_3 \\
&= \frac{1}{\sqrt{\underline{\varepsilon}}} B_1 z_1 + B_2 z_2 + B_3 z_3.
\end{aligned}$$

Les lemmes 5.1, 5.4 et 5.5 entraînent respectivement que les quantités  $B_1$ ,  $B_2$  et  $B_3$  sont négatives, d'où  $(Az, z) \leq 0$ , et comme la matrice  $A$  est supposée définie positive  $z_1 = z_2 = z_3 = 0$ , ce qui entraîne  $u_1 = u_2$ ,  $\eta_1 = \eta_2$  et  $\rho_1 = \rho_2$  dans  $\Omega$ .  $\square$

Dans le théorème suivant, nous explicitons des conditions suffisantes sur les paramètres physiques et sur les solutions pour que la matrice  $A$  du théorème 5.1 soit définie positive.

THÉORÈME 5.2

Sous les hypothèses du théorème 5.1, supposons que  $(u_1, \eta_1, \rho_1)$  et  $(u_2, \eta_2, \rho_2)$  soient deux solutions faibles du système (5.3). Si les trois conditions suivantes

- $CO_1$  :

$$\begin{aligned} & \sqrt{\underline{\varepsilon}} - \frac{q n_i b_{(2)}^2 |\Omega|}{2\sqrt{\underline{\varepsilon}}} (e^{\bar{u}/U_T} + e^{-\underline{u}/U_T}) - b_{(2)}^2 |\Omega| L_Q \|\eta_1 \rho_1 - 1\|_\infty \\ & - \bar{\mu} U_T c_{(3)} |\Omega|^{1/6} (L_\alpha e^{\bar{u}/U_T} \|\nabla \eta_1\|_3 + L_\beta e^{-\underline{u}/U_T} \|\nabla \rho_1\|_3) > 0, \end{aligned} \quad (5.27)$$

- $CO_2$  :

$$\begin{aligned} & \underline{\mu} U_T e^{\underline{u}/U_T} - \frac{q n_i b_{(2)}^2 e^{\bar{u}/U_T} |\Omega|}{2\sqrt{\underline{\varepsilon}}} \\ & - \frac{5b_{(2)}^2 |\Omega| L_Q}{2} \|\eta_1 \rho_1 - 1\|_\infty - \frac{b_{(2)}^2 |\Omega| C_Q}{2} (\|\eta_2\|_\infty + 3\|\rho_1\|) - \frac{3\bar{\mu} U_T b_{(2)}^2 C_\beta}{2} |\Omega|^{1/2} e^{-\underline{u}/U_T} \\ & - \frac{\bar{\mu} U_T c_{(3)} |\Omega|^{1/6}}{2} (L_\alpha e^{\bar{u}/U_T} \|\nabla \eta_1\|_3 + L_\beta e^{-\underline{u}/U_T} \|\nabla \rho_1\|_3) - \frac{1}{2} \bar{\mu} U_T C_\alpha b_{(2)} e^{\bar{u}/U_T} |\Omega|^{1/2} \\ & - \frac{q n_i}{\underline{\varepsilon}} \bar{\mu} 2^{4/3} c_{(3)}^2 b_{(2)} |\Omega| \left[ e^{2\bar{u}/U_T} \|\nabla \eta_1\| + \frac{1}{2} e^{(\bar{u}-\underline{u})/U_T} (\|\nabla \eta_1\| + \|\nabla \rho_1\|) \right. \\ & \left. + \frac{b_{(2)} |\Omega|^{1/2}}{2} (3e^{\bar{u}/U_T} + e^{-\underline{u}/U_T}) (C_\alpha e^{\bar{u}/U_T} \|\nabla \eta_1\| + C_\beta e^{-\underline{u}/U_T} \|\nabla \rho_1\|) \right] > 0, \end{aligned} \quad (5.28)$$

- $CO_3$  :

$$\begin{aligned} & \underline{\mu} U_T e^{-\bar{u}/U_T} - \frac{q n_i b_{(2)}^2 e^{-\underline{u}/U_T} |\Omega|}{2\sqrt{\underline{\varepsilon}}} \\ & - \frac{5b_{(2)}^2 |\Omega| L_Q}{2} \|\eta_1 \rho_1 - 1\|_\infty - \frac{b_{(2)}^2 |\Omega| C_Q}{2} (3\|\eta_2\|_\infty + \|\rho_1\|) - \frac{3\bar{\mu} U_T b_{(2)}^2 C_\beta}{2} |\Omega|^{1/2} e^{-\underline{u}/U_T} \\ & - \frac{\bar{\mu} U_T c_{(3)} |\Omega|^{1/6}}{2} (L_\alpha e^{\bar{u}/U_T} \|\nabla \eta_1\|_3 + L_\beta e^{-\underline{u}/U_T} \|\nabla \rho_1\|_3) - \frac{1}{2} \bar{\mu} U_T C_\alpha b_{(2)} e^{\bar{u}/U_T} |\Omega|^{1/2} \\ & - \frac{q n_i}{\underline{\varepsilon}} \bar{\mu} 2^{4/3} c_{(3)}^2 b_{(2)} |\Omega| \left[ e^{-2\underline{u}/U_T} \|\nabla \rho_1\| + \frac{1}{2} e^{(\bar{u}-\underline{u})/U_T} (\|\nabla \eta_1\| + \|\nabla \rho_1\|) \right. \\ & \left. + \frac{b_{(2)} |\Omega|^{1/2}}{2} (e^{\bar{u}/U_T} + 3e^{-\underline{u}/U_T}) (C_\alpha e^{\bar{u}/U_T} \|\nabla \eta_1\| + C_\beta e^{-\underline{u}/U_T} \|\nabla \rho_1\|) \right] > 0 \end{aligned} \quad (5.29)$$

sont satisfaites alors  $u_1 = u_2$ ,  $\eta_1 = \eta_2$  et  $\rho_1 = \rho_2$  dans  $\Omega$ .

**Démonstration.** Soit  $\zeta = (\zeta_1, \zeta_2, \zeta_3)^T$  un vecteur de  $\mathbb{R}^3$ ,

$$(A\zeta, \zeta) = a_{11}\zeta_1^2 + a_{22}\zeta_2^2 + a_{33}\zeta_3^2 + (a_{12} + a_{21})\zeta_1\zeta_2 + (a_{13} + a_{31})\zeta_1\zeta_3 + (a_{23} + a_{32})\zeta_2\zeta_3.$$

Comme, par définition,  $a_{ij} \leq 0 \quad \forall i \neq j$  nous avons

$$a_{ij} \zeta_i \zeta_j \geq \frac{1}{2} a_{ij} (\zeta_i^2 + \zeta_j^2) \quad \forall i \neq j.$$

Ceci entraîne

$$\begin{aligned} (A\zeta, \zeta) &\geq \left(a_{11} + \frac{a_{12} + a_{21} + a_{13} + a_{31}}{2}\right)\zeta_1^2 + \left(a_{22} + \frac{a_{12} + a_{21} + a_{23} + a_{32}}{2}\right)\zeta_2^2 \\ &\quad + \left(a_{33} + \frac{a_{13} + a_{31} + a_{23} + a_{32}}{2}\right)\zeta_3^2 \\ &\geq A_1\zeta_1^2 + A_2\zeta_2^2 + A_3\zeta_3^2 \end{aligned}$$

avec

$$\begin{aligned} A_1 &= a_{11} + \frac{a_{12} + a_{21} + a_{13} + a_{31}}{2}, \\ A_2 &= a_{22} + \frac{a_{12} + a_{21} + a_{23} + a_{32}}{2}, \\ A_3 &= a_{33} + \frac{a_{13} + a_{31} + a_{23} + a_{32}}{2}. \end{aligned}$$

Ce qui donne

$$\begin{aligned} A_1 &= \sqrt{\underline{\varepsilon}} - \frac{q n_i b_{(2)}^2 |\Omega|}{2\sqrt{\underline{\varepsilon}}} (e^{\bar{u}/U_T} + e^{-\underline{u}/U_T}) - b_{(2)}^2 |\Omega| L_Q \|\eta_1 \rho_1 - 1\|_\infty \\ &\quad - \bar{\mu} U_T c_{(3)} |\Omega|^{1/6} (L_\alpha e^{\bar{u}/U_T} \|\nabla \eta_1\|_3 + L_\beta e^{-\underline{u}/U_T} \|\nabla \rho_1\|_3), \\ A_2 &= \underline{\mu} U_T e^{\underline{u}/U_T} - \frac{q n_i b_{(2)}^2 e^{\bar{u}/U_T} |\Omega|}{2\sqrt{\underline{\varepsilon}}} \\ &\quad - \frac{5b_{(2)}^2 |\Omega| L_Q}{2} \|\eta_1 \rho_1 - 1\|_\infty - \frac{b_{(2)}^2 |\Omega| C_Q}{2} (\|\eta_2\|_\infty + 3\|\rho_1\|) - \frac{3\bar{\mu} U_T b_{(2)}^2 C_\beta}{2} |\Omega|^{1/2} e^{-\underline{u}/U_T} \\ &\quad - \frac{\bar{\mu} U_T c_{(3)} |\Omega|^{1/6}}{2} (L_\alpha e^{\bar{u}/U_T} \|\nabla \eta_1\|_3 + L_\beta e^{-\underline{u}/U_T} \|\nabla \rho_1\|_3) - \frac{1}{2} \bar{\mu} U_T C_\alpha b_{(2)} e^{\bar{u}/U_T} |\Omega|^{1/2} \\ &\quad - \frac{q n_i}{\underline{\varepsilon}} \bar{\mu} 2^{4/3} c_{(3)}^2 b_{(2)} |\Omega| \left[ e^{2\bar{u}/U_T} \|\nabla \eta_1\| + \frac{1}{2} e^{(\bar{u}-\underline{u})/U_T} (\|\nabla \eta_1\| + \|\nabla \rho_1\|) \right. \\ &\quad \left. + \frac{b_{(2)}}{2} |\Omega|^{1/2} (3e^{\bar{u}/U_T} + e^{-\underline{u}/U_T}) (C_\alpha e^{\bar{u}/U_T} \|\nabla \eta_1\| + C_\beta e^{-\underline{u}/U_T} \|\nabla \rho_1\|) \right], \\ A_3 &= \underline{\mu} U_T e^{-\bar{u}/U_T} - \frac{q n_i b_{(2)}^2 e^{-\underline{u}/U_T} |\Omega|}{2\sqrt{\underline{\varepsilon}}} \\ &\quad - \frac{5b_{(2)}^2 |\Omega| L_Q}{2} \|\eta_1 \rho_1 - 1\|_\infty - \frac{b_{(2)}^2 |\Omega| C_Q}{2} (3\|\eta_2\|_\infty + \|\rho_1\|) - \frac{3\bar{\mu} U_T b_{(2)}^2 C_\beta}{2} |\Omega|^{1/2} e^{-\underline{u}/U_T} \\ &\quad - \frac{\bar{\mu} U_T c_{(3)} |\Omega|^{1/6}}{2} (L_\alpha e^{\bar{u}/U_T} \|\nabla \eta_1\|_3 + L_\beta e^{-\underline{u}/U_T} \|\nabla \rho_1\|_3) - \frac{1}{2} \bar{\mu} U_T C_\alpha b_{(2)} e^{\bar{u}/U_T} |\Omega|^{1/2} \\ &\quad - \frac{q n_i}{\underline{\varepsilon}} \bar{\mu} 2^{4/3} c_{(3)}^2 b_{(2)} |\Omega| \left[ e^{-2\underline{u}/U_T} \|\nabla \rho_1\| + \frac{1}{2} e^{(\bar{u}-\underline{u})/U_T} (\|\nabla \eta_1\| + \|\nabla \rho_1\|) \right. \\ &\quad \left. + \frac{b_{(2)}}{2} |\Omega|^{1/2} (e^{\bar{u}/U_T} + 3e^{-\underline{u}/U_T}) (C_\alpha e^{\bar{u}/U_T} \|\nabla \eta_1\| + C_\beta e^{-\underline{u}/U_T} \|\nabla \rho_1\|) \right] \end{aligned}$$

Si les conditions  $CO_1$ ,  $CO_2$  et  $CO_3$  sont satisfaites alors les coefficients  $A_i$ , pour  $i = 1, 2, 3$ , sont strictement positifs. Donc la quantité  $A_1\zeta_1^2 + A_2\zeta_2^2 + A_3\zeta_3^2 \geq 0$  et ne peut être nulle que si  $\zeta = 0$ . Ce qui prouve que la matrice  $A$  est définie positive. Les hypothèses du théorème 5.1 sont donc satisfaites et par conséquent  $u_1 = u_2$ ,  $\eta_1 = \eta_2$  et  $\rho_1 = \rho_2$  dans  $\Omega$ .  $\square$

### 5.3 Unicité dans le cas où le terme d'avalanche est nul

Dans cette section, nous donnons un résultat d'unicité du système (5.3) quand le terme d'avalanche  $g$  est nul c'est à dire les constantes  $C_\alpha$ ,  $C_\beta$ ,  $L_\alpha$  et  $L_\beta$  sont nulles. La démonstration utilise le théorème 5.2.

Quand le terme d'avalanche est nul, toute solution  $(u, \eta, \rho)$  au sens faible du système (5.3) est telle que

$$\begin{aligned}
\|\eta\|_\infty &\leq \bar{\eta}, & (5.30 \text{ i}) \\
\|\rho\|_\infty &\leq \bar{\rho}, & (5.30 \text{ ii}) \\
\|\nabla\eta\| &\leq C_1(C_Q|\Omega|^{1/2}C_* + 1), & (5.30 \text{ iii}) \\
\|\nabla\rho\| &\leq C_2(C_Q|\Omega|^{1/2}C_* + 1), & (5.30 \text{ iv}) \\
\|\eta_1\rho_1 - 1\|_\infty &\leq C_* & (5.30 \text{ v})
\end{aligned} \tag{5.30}$$

où  $C_* = \max(\bar{\eta}\bar{\rho} - 1, 1 - \underline{\eta}\underline{\rho})$  et les constantes  $C_1$  et  $C_2$  sont indépendantes de la mesure de  $\Omega$  et de  $\underline{\varepsilon}$ .

#### THÉORÈME 5.3

Supposons que les hypothèses  $H_1$ ,  $H_2$ ,  $H_3$ ,  $H_4$  soient vérifiées et que le terme d'avalanche soit nul, si les trois conditions suivantes

$$\bullet CD_1 : \quad \sqrt{\underline{\varepsilon}} - \frac{q n_i b_{(2)}^2 |\Omega|}{2\sqrt{\underline{\varepsilon}}} (e^{\bar{u}/U_T} + e^{-\underline{u}/U_T}) - b_{(2)}^2 |\Omega| L_Q C_* > 0, \tag{5.31}$$

$$\begin{aligned}
\bullet CD_2 : \quad & \frac{\underline{\mu} U_T e^{\underline{u}/U_T} - \frac{q n_i b_{(2)} c_{(3)}^2 \bar{\mu} e^{2\bar{u}/U_T} 2^{4/3} |\Omega|}{2}}{2} C_1 (C_Q |\Omega|^{1/2} C_* + 1) \\
& - \frac{5b_{(2)}^2 |\Omega| L_Q}{2} (\bar{\eta}\bar{\rho} - 1) - \frac{b_{(2)}^2 C_Q |\Omega|}{2} (\bar{\eta} + 3\bar{\rho}) - \frac{q n_i b_{(2)}^2 |\Omega|}{2\sqrt{\underline{\varepsilon}}} e^{\bar{u}/U_T} \\
& - \frac{q n_i b_{(2)} c_{(3)}^2 \bar{\mu} e^{(\bar{u}-\underline{u})/U_T} 2^{4/3} |\Omega|}{2\underline{\varepsilon}} (C_1 + C_2) (C_Q |\Omega|^{1/2} C_* + 1) > 0,
\end{aligned} \tag{5.32}$$

$$\begin{aligned}
\bullet CD_3 : \quad & \frac{\underline{\mu} U_T e^{-\bar{u}/U_T} - \frac{q n_i b_{(2)} c_{(3)}^2 \bar{\mu} e^{-2\underline{u}/U_T} 2^{4/3} |\Omega|}{2}}{2} C_2 (C_Q |\Omega|^{1/2} C_* + 1) \\
& - \frac{5b_{(2)}^2 |\Omega| L_Q}{2} (\bar{\eta}\bar{\rho} - 1) - \frac{b_{(2)}^2 C_Q |\Omega|}{2} (3\bar{\eta} + \bar{\rho}) - \frac{q n_i b_{(2)}^2 |\Omega|}{2\sqrt{\underline{\varepsilon}}} e^{-\underline{u}/U_T} \\
& - \frac{q n_i b_{(2)} c_{(3)}^2 \bar{\mu} e^{(\bar{u}-\underline{u})/U_T} 2^{4/3} |\Omega|}{2\underline{\varepsilon}} (C_1 + C_2) (C_Q |\Omega|^{1/2} C_* + 1) > 0
\end{aligned} \tag{5.33}$$

sont satisfaites alors le système (5.3) admet une solution unique.

**Démonstration.** Il suffit de démontrer que les conditions  $CO_1$ ,  $CO_2$  et  $CO_3$  du théorème 5.2 sont satisfaites. Supposons que  $(u_1, \eta_1, \rho_1)$  et  $(u_2, \eta_2, \rho_2)$  soient deux solutions faibles du système (5.3) avec  $g = 0$ . D'après (5.30 v) et comme la constante  $L_Q$  est positive, nous obtenons

$$- b_{(2)}^2 |\Omega| L_Q \|\eta_1 \rho_1 - 1\|_\infty \geq - b_{(2)}^2 |\Omega| L_Q C_* \tag{5.34}$$

En utilisant (5.34), le terme de gauche de l'inégalité (5.27) est supérieur ou égal à celui de l'inégalité (5.31). D'où, la condition  $CO_1$  sera satisfaite si  $CD_1$  est satisfaite.

D'après (5.30 *iii*), nous obtenons

$$-\frac{q n_i b_{(2)} c_{(3)}^2 \bar{\mu} e^{2\bar{u}/U_T} 2^{4/3} |\Omega|}{\underline{\varepsilon}} \|\nabla \eta_1\| \geq -\frac{q n_i b_{(2)} c_{(3)}^2 \bar{\mu} e^{2\bar{u}/U_T} 2^{4/3} |\Omega|}{\underline{\varepsilon}} C_1 (C_Q |\Omega|^{1/2} C_* + 1) \quad (5.35)$$

De (5.30 *v*), découle

$$-\frac{5b_{(2)}^2 |\Omega| L_Q}{2} \|\eta_1 \rho_1 - 1\|_\infty \geq -\frac{5b_{(2)}^2 |\Omega| L_Q}{2} C_*. \quad (5.36)$$

Nous avons aussi, d'après (5.30 *i*) et (5.30 *ii*),

$$-\frac{b_{(2)}^2 C_Q |\Omega|}{2} (\|\eta_2\|_\infty + 3\|\rho_1\|_\infty) \geq -\frac{b_{(2)}^2 C_Q |\Omega|}{2} (\bar{\eta} + 3\bar{\rho}). \quad (5.37)$$

Il vient de (5.30 *iii*) et (5.30 *iv*) que

$$\begin{aligned} & -\frac{q n_i b_{(2)} c_{(3)}^2 \bar{\mu} e^{(\bar{u}-\underline{u})/U_T} 2^{4/3} |\Omega|}{2\underline{\varepsilon}} (\|\nabla \eta_1\| + \|\nabla \rho_1\|) \\ & \geq -\frac{q n_i b_{(2)} c_{(3)}^2 \bar{\mu} e^{(\bar{u}-\underline{u})/U_T} 2^{4/3} |\Omega|}{2\underline{\varepsilon}} (C_1 + C_2) (C_Q |\Omega|^{1/2} C_* + 1). \end{aligned} \quad (5.38)$$

En additionnant membre à membre les inégalités (5.35), (5.36), (5.37) et (5.38), nous déduisons que le terme de gauche de l'inégalité (5.28) est supérieur ou égal à celui de l'inégalité (5.32). D'où, la condition  $CO_2$  sera vérifiée si la condition  $CD_2$  est vérifiée.

D'une façon similaire, nous démontrons que la condition  $CO_3$  sera satisfaite si la condition  $CD_3$  est satisfaite.  $\square$

De ce dernier théorème, nous déduisons deux résultats d'unicité du système (5.3) que nous décrivons dans les deux corollaires ci-dessous.

#### COROLLAIRE 5.1

*Sous les hypothèses du théorème 5.3 et si de plus le terme de Shockley-Read-Hall  $Q$  est nul alors pour  $\underline{\varepsilon}$  suffisamment grand le système (5.3) admet une unique solution.*

**Démonstration.** D'après le théorème 5.3, il suffit de démontrer que les trois conditions  $CD_1$ ,  $CD_2$  et  $CD_3$  sont satisfaites. Comme  $Q$  est nulle alors les constantes  $L_Q$  et  $C_Q$  sont nulles, d'où une condition nécessaire et suffisante pour que la condition  $CD_1$  du théorème 5.3 soit satisfaite est

$$\underline{\varepsilon} > \frac{q n_i b_{(2)}^2 |\Omega|}{2} (e^{\bar{u}/U_T} + e^{-\underline{u}/U_T}) = \varepsilon_1. \quad (5.39)$$

En multipliant l'inégalité (5.32) par  $\underline{\varepsilon}$ , le membre de gauche de (5.32) devient

$$\begin{aligned} & \underline{\varepsilon} \underline{\mu} U_T e^{\underline{u}/U_T} - \sqrt{\underline{\varepsilon}} \frac{q n_i b_{(2)}^2 |\Omega|}{2} e^{\bar{u}/U_T} \\ & - q n_i b_{(2)} c_{(3)}^2 \bar{\mu} 2^{4/3} |\Omega| e^{\bar{u}/U_T} \left\{ \left( e^{\bar{u}/U_T} + \frac{e^{-\underline{u}/U_T}}{2} \right) C_1 + \frac{e^{-\underline{u}/U_T}}{2} C_2 \right\} \end{aligned}$$



qui est un polynôme du second degré en  $\sqrt{\underline{\varepsilon}}$  dont le discriminant

$$\Delta_1 = \frac{q^2 n_i^2 b_{(2)}^4 |\Omega|^2}{4} e^{2\frac{\bar{u}}{U_T}} + 4 \underline{\mu} U_T e^{\underline{u}/U_T} q n_i b_{(2)} c_{(3)}^2 \bar{\mu} 2^{4/3} |\Omega| e^{\bar{u}/U_T} \left\{ \left( e^{\bar{u}/U_T} + \frac{e^{-\underline{u}/U_T}}{2} \right) C_1 + \frac{e^{-\underline{u}/U_T}}{2} C_2 \right\}$$

est strictement positif. Alors pour que la condition  $CD_2$  soit satisfaite il faut et il suffit que

$$\underline{\varepsilon} < \left( \frac{q n_i b_{(2)}^2 |\Omega| e^{\bar{u}/U_T} - 2\sqrt{\Delta_1}}{4 \underline{\mu} U_T e^{\underline{u}/U_T}} \right)^2 \quad \text{ou} \quad \underline{\varepsilon} > \left( \frac{q n_i b_{(2)}^2 |\Omega| e^{\bar{u}/U_T} + 2\sqrt{\Delta_1}}{4 \underline{\mu} U_T e^{\underline{u}/U_T}} \right)^2 = \varepsilon_2. \quad (5.40)$$

D'une façon similaire, une condition nécessaire et suffisante pour que la condition  $CD_3$  soit satisfaite est

$$\underline{\varepsilon} < \left( \frac{q n_i b_{(2)}^2 |\Omega| e^{-\underline{u}/U_T} - 2\sqrt{\Delta_2}}{4 \underline{\mu} U_T e^{-\bar{u}/U_T}} \right)^2 \quad \text{ou} \quad \underline{\varepsilon} > \left( \frac{q n_i b_{(2)}^2 |\Omega| e^{-\underline{u}/U_T} + 2\sqrt{\Delta_2}}{4 \underline{\mu} U_T e^{-\bar{u}/U_T}} \right)^2 = \varepsilon_3 \quad (5.41)$$

où

$$\Delta_2 = \frac{q^2 n_i^2 b_{(2)}^4 |\Omega|^2}{4} e^{-2\frac{\underline{u}}{U_T}} + 4 \underline{\mu} U_T e^{-\bar{u}/U_T} q n_i b_{(2)} c_{(3)}^2 \bar{\mu} 2^{4/3} |\Omega| e^{-\underline{u}/U_T} \left\{ \frac{e^{\bar{u}/U_T}}{2} C_1 + \left( e^{\bar{u}/U_T} + \frac{e^{-\underline{u}/U_T}}{2} \right) C_2 \right\}.$$

Les trois conditions  $CD_1$ ,  $CD_2$  et  $CD_3$  du théorème 5.3 sont donc satisfaites si  $\underline{\varepsilon} > \max(\varepsilon_1, \varepsilon_2, \varepsilon_3)$ . Ce qui prouve que le système (5.3) admet une solution unique si  $\underline{\varepsilon}$  est suffisamment grand.  $\square$

#### COROLLAIRE 5.2

*Sous les hypothèses  $H_1, H_2, H_3, H_4$  et supposons  $|\Omega|$  suffisamment petit, alors le système (5.3) admet une solution unique.*

**Démonstration.** D'après le théorème 5.3, il suffit de démontrer que les trois conditions  $CD_1$ ,  $CD_2$  et  $CD_3$  sont satisfaites. Il est facile de voir qu'une condition nécessaire et suffisante pour que la condition  $CD_1$  du théorème 5.3 soit satisfaite est

$$|\Omega| < \frac{2\underline{\varepsilon}}{q n_i b_{(2)}^2 (e^{\bar{u}/U_T} + e^{-\underline{u}/U_T}) + 2\sqrt{\underline{\varepsilon}} L_Q b_{(2)}^2 C_*} = \omega_1. \quad (5.42)$$

Supposons que la mesure de  $\Omega$  est suffisamment petite pour que

$$|\Omega|^{3/2} \leq |\Omega|. \quad (5.43)$$

Posons

$$C_3 = \frac{q n_i b_{(2)} c_{(3)}^2 \bar{\mu} e^{2\bar{u}/U_T} 2^{4/3}}{\underline{\varepsilon}} C_1 (C_Q C_* + 1) + \frac{5b_{(2)}^2 L_Q}{2} C_* + \frac{b_{(2)}^2 C_Q}{2} (\bar{\eta} + 3\bar{\rho}) + \frac{q n_i b_{(2)}^2}{2\sqrt{\underline{\varepsilon}}} e^{\bar{u}/U_T} + \frac{q n_i b_{(2)} c_{(3)}^2 \bar{\mu} e^{(\bar{u}-\underline{u})/U_T} 2^{4/3}}{2\underline{\varepsilon}} (C_1 + C_2) (C_Q C_* + 1).$$

De (5.43), nous déduisons que le terme de gauche de (5.32) est supérieur ou égal à  $\underline{\mu}U_T e^{\underline{u}/U_T} - C_3|\Omega|$ , ce qui entraîne que la condition  $CD_2$  sera satisfaite si  $|\Omega| < \underline{\mu}U_T e^{\underline{u}/U_T} / C_3 = \omega_2$ .

D'une façon similaire, nous démontrons que la condition  $CO_3$  sera satisfaite si  $|\Omega| < \underline{\mu}U_T e^{-\bar{u}/U_T} / C_4 = \omega_3$ , où

$$C_4 = \frac{q n_i b_{(2)} c_{(3)}^2 \bar{\mu} e^{-2\underline{u}/U_T} 2^{4/3}}{\underline{\varepsilon}} C_1 (C_Q C_* + 1) + \frac{5b_{(2)}^2 L_Q}{2} C_* + \frac{b_{(2)}^2 C_Q}{2} (\bar{\eta} + 3\bar{\rho}) + \frac{q n_i b_{(2)}^2}{2\sqrt{\underline{\varepsilon}}} e^{-\underline{u}/U_T} + \frac{q n_i b_{(2)} c_{(3)}^2 \bar{\mu} e^{(\bar{u}-\underline{u})/U_T} 2^{4/3}}{2\underline{\varepsilon}} (C_1 + C_2) (C_Q C_* + 1).$$

D'où, les trois conditions  $CD_1$ ,  $CD_2$  et  $CD_3$  du théorème 5.3 seront satisfaites si  $|\Omega| < \min(\omega_1, \omega_2, \omega_3)$ , nous en concluons que le système (5.3) admet une solution unique si la mesure de  $\Omega$  est suffisamment petite.  $\square$

Nous allons donner, dans la section suivante, un résultat d'unicité tenant compte du terme d'avalanche  $g$ , dans le cas où les solutions  $(u, \eta, \rho)$  sont dans  $(H^2(\Omega))^3$ .

## 5.4 Unicité locale avec le terme d'avalanche non nul

Nous démontrons, dans cette section, un résultat d'unicité locale au voisinage de l'équilibre et la démonstration sera basée sur le théorème des fonctions implicites. Nous adaptons la démonstration de [23] aux équations de semi-conducteur en considérant les variables de Slotboom. Le système que nous allons étudier, avec présence du terme d'avalanche  $g$ , comme il a été décrit aux chapitres précédents est

$$\left\{ \begin{array}{l} -\nabla \cdot (\varepsilon \nabla u) + e^u \eta - e^{-u} \rho - N = 0 \quad \text{dans } \Omega, \\ -\nabla \cdot (\mu_n e^u \nabla \eta) + Q(u, \eta, \rho)(\eta \rho - 1) - g = 0 \quad \text{dans } \Omega, \\ -\nabla \cdot (\mu_p e^{-u} \nabla \rho) + Q(u, \eta, \rho)(\eta \rho - 1) - g = 0 \quad \text{dans } \Omega, \\ u = u_d, \eta = 1, \rho = 1 \quad \text{sur } \Gamma_D, \\ \nu \cdot \nabla u = \nu \cdot \nabla \eta = \nu \cdot \nabla \rho = 0 \quad \text{sur } \Gamma_N. \end{array} \right. \quad (5.44)$$

Le domaine  $\Omega$  est tel que toute solution  $u$  du problème

$$\left\{ \begin{array}{l} -\Delta u = f \quad \text{dans } \Omega, \\ u = 0 \quad \text{sur } \Gamma_D, \\ \nu \cdot \nabla u = 0 \quad \text{sur } \Gamma_N. \end{array} \right.$$

vérifie  $u \in H^2(\Omega)$  et de plus  $\|u\|_{2,2} \leq c\|f\| \|\Omega\|^{1/2}$  où  $c$  est une constante indépendante de  $\Omega$ .

Dans cette section, nous tenons compte des hypothèses suivantes

- $K_1$   $0 < \underline{\mu} \leq \mu_n(x), \mu_p(x) \leq \bar{\mu}$  et  $\varepsilon, \mu_n$  et  $\mu_p$  sont dans  $W^{1,\infty}(\Omega)$ .
- $K_2$   $Q(x, \cdot) : \mathbb{R}^3 \rightarrow \mathbb{R}$  est une fonction positive de classe  $C^1$  pour tout  $x \in \Omega$ .

Sous les hypothèses  $H_1, K_1, K_2, K_3, H_5$ , nous savons, voir [84], que toute solution  $(u, \eta, \rho)$  du système (5.44) est dans  $(H^2(\Omega))^3$ , et le système (5.44) peut s'écrire sous la forme suivante

$$\left\{ \begin{array}{l} -\varepsilon \Delta u - \nabla \varepsilon \cdot \nabla u + e^u \eta - e^{-u} \rho - N = 0 \quad \text{dans } \Omega, \\ -\nabla \cdot (\mu_n e^u \nabla \eta) + Q(u, \eta, \rho)(\eta \rho - 1) - g = 0 \quad \text{dans } \Omega, \\ -\nabla \cdot (\mu_p e^{-u} \nabla \rho) + Q(u, \eta, \rho)(\eta \rho - 1) - g = 0 \quad \text{dans } \Omega, \\ u = u_d, \eta = 1, \rho = 1 \quad \text{sur } \Gamma_D, \\ \nu \cdot \nabla u = \nu \cdot \nabla \eta = \nu \cdot \nabla \rho = 0 \quad \text{sur } \Gamma_N. \end{array} \right. \quad (5.45)$$

Soit  $u_e$  solution du problème d'équilibre

$$\left\{ \begin{array}{l} -\nabla \cdot (\varepsilon \nabla u) + e^u - e^{-u} - N = 0 \quad \text{dans } \Omega, \\ u = u_d \quad \text{sur } \Gamma_D, \\ \nu \cdot \nabla u = 0 \quad \text{sur } \Gamma_N. \end{array} \right.$$

De la théorie de régularité des solutions des équations aux dérivées partielles semi-linéaire (cf. [51]), nous déduisons que  $u_e \in H^2(\Omega) \cap W^{1,\infty}(\Omega)$  et le système (5.45) peut se représenter de la manière suivante

$$F(u, \eta, \rho, g) = 0 \text{ où } (u, \eta, \rho) \in (\mathcal{H}_{DN}^2(\Omega))^3 + (u_d, 1, 1)$$

avec

$$F(u, \eta, \rho, g) = \left( \begin{array}{l} -\varepsilon \Delta u - \nabla \varepsilon \cdot \nabla u + e^u \eta - e^{-u} \rho - N \\ -\nabla \cdot (\mu_n e^u \nabla \eta) + Q(u, \eta, \rho)(\eta \rho - 1) - g \\ -\nabla \cdot (\mu_p e^{-u} \nabla \rho) + Q(u, \eta, \rho)(\eta \rho - 1) - g \end{array} \right),$$

et  $\mathcal{H}_{DN}^2(\Omega) = \{h \in H^2(\Omega), h = 0 \text{ sur } \Gamma_D \text{ et } \nu \cdot \nabla h = 0 \text{ sur } \Gamma_N\}$ .

#### THÉORÈME 5.4

*Sous les hypothèses  $H_1, K_1, K_2, K_3, H_5$  et pour  $\alpha > 0$  suffisamment petit, le système (5.44) admet dans un voisinage dans  $(H^2(\Omega))^3$  de  $(u_e, 1, 1)$  une solution unique  $(u, \eta, \rho)$  pour  $\|g\| < \alpha$ . De plus la fonction qui à  $g$  associe  $(u, \eta, \rho)$  est de classe  $C^1$  de  $\{g \in L^2(\Omega); \|g\| < \alpha\}$  à valeurs dans  $(H^2(\Omega))^3$ .*

**Démonstration.** Il est clair que  $F(u_e, 1, 1, 0) = 0$  et  $F$  est une fonction de classe  $C^1$ , alors d'après le théorème des fonctions implicites, il suffit de montrer que  $DF(u_e, 1, 1, 0)$  est un isomorphisme de  $(\mathcal{H}_{DN}^2(\Omega))^3$  dans  $(L^2(\Omega))^3$ .

Soient  $f_1, f_2, f_3$  trois fonctions de  $L^2(\Omega)$  et nous démontrons que le problème

$$\left\{ \begin{array}{l} \text{Trouver } (\varphi_1, \varphi_2, \varphi_3) \text{ telle que} \\ DF(u_e, 1, 1, 0)(\varphi_1, \varphi_2, \varphi_3) = (f_1, f_2, f_3) \end{array} \right. \quad (5.46)$$

admet une solution unique. D'après (5.45), le problème (5.46) devient

$$\left\{ \begin{array}{l} \text{Trouver } (\varphi_1, \varphi_2, \varphi_3) \text{ telle que} \\ -\varepsilon \Delta \varphi_1 - \nabla \varepsilon \cdot \nabla \varphi_1 + (e^{u_e} + e^{-u_e}) \varphi_1 + e^{u_e} \varphi_2 - e^{-u_e} \varphi_3 = f_1 \quad \text{dans } \Omega, \\ -\nabla \cdot (\mu_n e^{u_e} \nabla \varphi_2) + Q(u_e, 1, 1)(\varphi_2 + \varphi_3) = f_2 \quad \text{dans } \Omega, \\ -\nabla \cdot (\mu_p e^{-u_e} \nabla \varphi_3) + Q(u_e, 1, 1)(\varphi_2 + \varphi_3) = f_3 \quad \text{dans } \Omega. \end{array} \right. \quad (5.47)$$

Alors, pour  $\varphi, \psi \in H_D^1(\Omega)$ , d'après (5.47), nous obtenons

$$\left\{ \begin{array}{l} \langle \mu_n e^{u_e} \nabla \varphi_2, \nabla \varphi \rangle + \langle Q(u_e, 1, 1)(\varphi_2 + \varphi_3) - f_2, \varphi \rangle = 0 \quad \text{dans } \Omega, \\ \langle \mu_p e^{-u_e} \nabla \varphi_3, \nabla \psi \rangle + \langle Q(u_e, 1, 1)(\varphi_2 + \varphi_3) - f_3, \psi \rangle = 0 \quad \text{dans } \Omega. \end{array} \right. \quad (5.48)$$

Le système (5.48) est une formulation variationnelle d'un problème elliptique semi-linéaire, et puisque  $\mu_n e^{u_e}$  et  $\mu_p e^{-u_e}$  sont dans  $W^{1,\infty}(\Omega)$  alors (5.48) admet une solution unique notée  $(\varphi_2, \varphi_3) \in H^2(\Omega) \times H^2(\Omega)$ .

Comme la quantité  $e^{u_e} + e^{-u_e}$ , qui apparaît dans la première équation de (5.47), est minorée par une constante strictement positive, nous en déduisons que le problème (5.47) possède une unique solution  $(\varphi_1, \varphi_2, \varphi_3) \in (\mathcal{H}_{DN}^2(\Omega))^3$  qui dépend continûment de  $(f_1, f_2, f_3) \in (L^2(\Omega))^3$ .  $\square$



# Bibliographie

- [1] Abouchabaka J., Aboulaich R., Nachaoui A., Souissi A., *Quasi-variational inequality and shape optimization for solution of a free boundary problem*, *Compel*, 18, No. 2, 143-164 (1999)
- [2] Abouchabaka J., Aboulaich R., Nachaoui A., Souissi A., *Étude d'un problème d'optimisation de forme*, C.R.A.S Paris, 330, série I, 25-28 (2000)
- [3] Adams R. A., *Sobolev spaces*, Academic press, New-york (1975)
- [4] Agouzal A., Baranger J., Maitre J. F., Oudin F., *Connection between finite volume and mixed finite element methods for a diffusion problem with nonconstant coefficients. Application to a convection diffusion problem*, *East-West J. Numer. Math.*, 3, No. 4, 237-254 (1995)
- [5] Alabau F., *On the existence of multiple steady-state solutions in the theory of electro-diffusion. I: The nonelectroneutral case. II: A constructive method for the electro-neutral case*, *Trans. Am. Math. Soc.* 350, No. 12, 4709-4756 (1998)
- [6] Alabau F., *A uniqueness theorem of reverse biased diodes*, *Appl. Anal.*, 52, No. 1-4, 262-276 (1994)
- [7] Ascher U. M., Markowich P. A., Pietra P., Schmeiser C., *A phase plane analysis of transonic solutions for the hydrodynamic semiconductor model*, *Math. Models Methods Appl. Sci.*, 1, No. 3, 347-376 (1991).
- [8] Ascher U. M., Markowich P. A., Schmeiser C., Steinrueck H., Weiss R., *Conditioning of the steady state semiconductor device problem*, *SIAM J. Appl. Math.*, 49, No. 1, 165-185 (1989)
- [9] Ascher U., *On numerical differential algebraic problems with application to semiconductor device simulation*, *SIAM J. Numer. Anal.*, 26, No. 3, 517-538 (1989)
- [10] Bank R. E., Rose D. J., Fichtner W., *Numerical methods for semiconductor device simulation*, *SIAM J. Sci. Stat. Comput.*, 4, 416-435 (1983)
- [11] Bank, R. E., Jerome, J. W., Rose, D. J., *Analytical and numerical aspects of semiconductor device modeling*, report 82-11274-2, Bell Laboratories (1982)
- [12] Barka S., *Effet de la température de réseau dans l'analyse et la simulation des semi-conducteurs*, Thèse de l'université de Reims (1998)
- [13] Beer C., Watson J. O., *Introduction to finite and boundary element methods for engineers*, John Wiley & Sons Ltd, Chichester (1992)

- [14] Benvenuti K., Coughran W. M., Pinto M. R., Schryer N. L., *Hierarchical PDE simulation of nonequilibrium transport effects in semiconductor devices*, NUPAD IV, 155-160 (1992)
- [15] Blotekjaer K., *Transport equations for electron in two-valley semiconductors*, IEEE Trans. El. Dev., ED-17, 38-47 (1970)
- [16] Brezzi F., Marini, L. D., Markowich, P., Pietra P., *On some numerical problems in semiconductor device simulation*, Lect. Notes Math., 1460, 31-42 (1991)
- [17] Brezzi F., Marini, L. D., Pietra P., *Two-dimensional exponential fitting and applications to drift-diffusion models*, SIAM J. Num. Anal., 26, No. 6, 1342-1355 (1989)
- [18] Brezzi F., Capelo A. C. S., Gastaldi L., *A singular perturbation analysis of reverse biased semiconductor diodes*. SIAM J. Math. Anal., 20, 372-387 (1989)
- [19] Brezzi F., Fortin M., *Mixed and hybrid finite element methods*, Springer Series in computational Mathematics, 15, New York, Springer-Verlag (1991)
- [20] Brezzi F., Gastaldi L., *Mathematical properties of one-dimensional semiconductors*, Mat. Apl. Comp., 5, 123-137 (1986)
- [21] Brezzi F., *Theoretical and numerical problems in reverse biased semiconductor device*, Computing methods in applied sciences and engineering VII, 45-58 (1986)
- [22] Broyden C., *A new method of solving nonlinear simultaneous equations*, Computer J., 12, 94-99 (1969)
- [23] Busenberg S., Fang W., Ito K., *Modeling and analysis of laser beam induced current in semiconductors*, SIAM J. Appl. Math., 53, 187-204 (1993)
- [24] Caffarelli L., Friedmann A., *A singular perturbation problem for semiconductors*, Bolletino U.M.I. 1-B (7), 409-421 (1987)
- [25] Chen Z., *Finite element analysis of the one-dimensional full drift-diffusion semiconductor model*, SIAM J. Numer. Anal., 32, No. 2, 455-483 (1995)
- [26] Chenais D., *On the existence of a solution in a domain identification problem*, J. Math. Anal. Appl., 52, 189-289 (1975)
- [27] Ciarlet P. G., *The finite element method for elliptic problems*, North-Holland, Amsterdam (1986)
- [28] Cook R. K., Frey J., *Two-Dimensional numerical simulation of energie transport effect in Si and GaAs MESFET's*, IEEE Trans. El. DEv., ED-29, No. 6, 970-977 (1982)
- [29] Cronin-Scanlon J., *Differential equations*, Marcel Dekker, New York (1980)
- [30] DeMari A., *An accurate Numerical steady-state one-dimensional solution of the P-N Junction*, Solid-State Electron, 11, 33-58 (1968)
- [31] DeMari A., *An accurate Numerical one-dimensional solution of the P-N Junction under arbitrary Transient Conditions*, Solid-State Electron, 11, 1021-2053 (1968)
- [32] Degond P., Markowich P. A., *A steady state potential flow model for semiconductors*, Ann. Mat. Pura Appl., IV. Ser., 165, 87-98 (1993)

- [33] Doolan E. P., Miller J. J. H., Schilders W. H. A., *Uniform numerical methods for problems with initial and boundary layers*, Dublin, Boole Press, XV (1980)
- [34] Eirola T., Nevanlinna O., *Accelerating with rank-one updates*, Lin. Alg. and its appl., 121, 511-520 (1989)
- [35] Eklund I., R. Temam, *Analyse Convexe et Problèmes Variationnels*, Dunod, Gauthier-Villars (1974)
- [36] El boukili A., *Arclength continuation methods and applications to 2D drift-diffusion semiconductor equations*, Compel, 15, No. 4, 36-47 (1996)
- [37] El Boukili A., Marroco A., *Mixed finite element approach and nonlinear implicit schemes for drift-diffusion equation solution of 2D heterojunction semiconductor devices*, Compel, 13, No. 4, 609-640 (1994)
- [38] Ellabib A., Nachaoui A., *On the numerical solution of a free boundary identification problem*, Dynamic systems identification and inverse problems, 1, 135-143, May (1998)
- [39] Evans D. A., *statistics of electrons and applications to devices, in solid state theory*, P.T.Landsberg, ed., Wiley-Interscience, London, 256-324 (1969)
- [40] Fang W., Ito K., *On the stationary semiconductor equations arising in modeling an LBIC technique*, Appl. Math. Optim., 33, 189-202 (1996)
- [41] Fatemi E., Jerome J. W., Osher S., *Solution of the hydrodynamic device model using high-order non-oscillatory shock capturing algorithms*, IEEE Trans. Comput. Aided Design, 10, No. 2, 232-244 (1991)
- [42] Fitzsimons C. J., Liu F., Miller J. J. H., *A second-order L-stable time discretisation of the semiconductor device equations*, J. Comput. Appl. Math., 42, No. 2, 175-186 (1992)
- [43] Frehse J., Naumann J., *On existence of weak solutions to a system of stationary semiconductor equations with avalanche generation*, M3AS, 4, No. 2, 273-289 (1994)
- [44] Friedman A., *Industrial Mathematics. A Course in Solving Real-World Problems*, SIAM (1994)
- [45] Fuhrmann J., *An interpretation of the Scharfetter-Gummel scheme as a mixed finite element discretization*, Rep. Akad. Wiss. DDR, Karl-Weierstrass-Inst. Math., 3, 1-7 (1990)
- [46] Gajewski H., *On uniqueness and stability of steady-state carrier distributions in semiconductors*, Lect. Notes Math., 1192, 209-214 (1986)
- [47] Gajewski H., *On existence, uniqueness and asymptotic behavior of solutions of the basic equations for carrier transport in semiconductors*, Zamm 65, 101-108 (1985)
- [48] Gamba I. M., *Stationary transonic solutions of a one-dimensional hydrodynamic model for semiconductors*, Commun. Partial Differ. Equations, 17, No. 3/4, 553-577 (1992)
- [49] Gamba I. M., *Boundary-layer formation for viscosity approximations in transonic flow*, Phys. Fluids, A 4, No. 3, 486-490 (1992)
- [50] Gardner C. L., *Shock waves in the hydrodynamic model for semiconductor devices*, IMA Vol. Math. Appl., 59, 123-134 (1994)



- [51] Gilbarg D., Trudinger N., *Elliptic partial equations of second order*, Springer Verlag, New-york (1977)
- [52] Glowinski R., *Analyse numérique des inéquations variationnelles*, Méthodes Mathématiques de l'Informatique, 5, Dunod, Paris (1976)
- [53] Grisvard P., *Elliptic problems in nonsmooth domains*, Monographs and studies in Mathematics, 24, Pitman, London (1985)
- [54] Gröger K., *A  $W^{1,p}$ -estimate for solutions to mixed boundary value problems for second order elliptic differential equations*, Math. Ann., 283, 679-687 (1989)
- [55] Gröger K., *On the boundedness of solutions to the basic equations in semiconductors theory*, Math. Nachr., 129, 167-174 (1986)
- [56] Haslinger J., Neittaanmaki P., *Finite element approximation for optimal shape, material and topology design*, John Wiley & Sons, second edition (1996)
- [57] Hayeck N., Nachaoui A., Nassif N. R., *Existence and Regularity for Van-Roosbroek systems with general mixed boundary conditions*, Compel, 9, No. 4, 217-228 (1990)
- [58] Hunt C., Nassif N., *On a variational inequality and its approximation in the theory of semiconductors*, SIAM J. Numer. Anal., 12, No. 6, 938-950 (1975)
- [59] Hunt C., Nassif N., *Inéquations variationnelles et détermination de la charge d'espace de certains semi-conducteurs*, C.R.A.S., Paris, Ser. A, 278, 1409-1412 (1974)
- [60] Jerome J. W., *Analysis of charge transport. A Mathematical study of semiconductor devices*, Berlin, Springer (1995)
- [61] Jerome J. W., *Consistency of semi conducteur Modelling: An existence/stability Analysis for the stationary Van Roosbroeck system*, SIAM J. Appl. Math., Vol 45, No. 4, 565-590 (1985)
- [62] Jerome J. W., Shu C. W., *Energy models for one-carrier transport in semiconductor devices*, IMA Vol. Math. Appl., 59, 185-207 (1994)
- [63] Jiang X., *Simulation of MESFET device by streamline-diffusion finite element methods*, Compel, 15, No. 4, 5-20 (1996)
- [64] Jiang X., *A streamline-upwinding/Petrov-Galerkin method for the hydrodynamic semiconductor device model*, Math. Models Methods Appl. Sci., 5, No. 5, 659-681 (1995)
- [65] Kavian O., *Intoduction à la théorie des points critiques et applications aux problèmes elliptiques*, Springer Verlag (1993)
- [66] Kerkhoven T., *A proof of convegence of Gummel's algorithm for realistic device geometries*, SIAM J. Anal., 23, No. 6, 1121-1137 (1986)
- [67] Kreskovsky J. P., Meyyapan M., Grubin H. L., *The moments of the Boltzmann transport equation as applied to the Gallium arsenide permiable base transistor*, Compel, 6, No. 4, 99-105 (1987)
- [68] Kurata M., *Numerical analysis for semiconductor devices*, Lexington Press (1982)

- [69] Ladyzhenskaya O. A., Ural'tseva N. N., *Linear and quasilinear elliptic equations*, Academic Press (1968)
- [70] Laux S. E., Lomax R.J., *Effect of mesh spacing on static negative resistance in GaAs MESFET Simulation*, IEEE Trans. Electron Devices ED-28, No. 1, 120-122 (1981)
- [71] Lions J. L., Magenes E., *Problèmes aux limites non homogènes et applications*, Volume 1, Dunod (1967)
- [72] Liou J. J., *Advanced semiconductor device physics and modeling*, Artechouse (1994)
- [73] Lou Y., *On basic semiconductor equations with heat conduction*, J. Partial Differ. Equations, 8, No. 1, 43-54 (1995)
- [74] Markowich P. A., Pietra P., *A non-isentropic Euler-Poisson model for a collisionless plasma*, Math. Methods Appl. Sci., 16, No. 6, 409-442 (1993)
- [75] Markowich P. A., Ringhofer C. A., Schmeiser C., *Semiconductor equations*, Springer-Verlag, Wien (1990)
- [76] Markowich P., Ringhofer C., *Stability of the linearized transient semiconductor device equations*, Zamm 67, 319-332 (1987)
- [77] Markowich P. A., *the stationary semiconductor device equations*, Springer Verlag, Wien-New york (1986)
- [78] Markowich P. A., *A nonlinear eigenvalue problem modelling the avalanche effect in semiconductor diodes*, SIAM J. Math. Anal., 16, 1268-1283 (1985)
- [79] Markowich P.A., Ringhofer C.A., Langer E., Selberherr S., *An asymptotic Analysis of single-junction semiconductor devices*, report 2527, MRC, University of Wisconsin (1983)
- [80] Markowich P.A., Ringhofer C.A., Selberherr S., Langer E. *A singularly perturbed boundary value problem modelling a semiconductor device*, report 2388, MRC, University of Wisconsin (1982)
- [81] Marrocco A., Montarnal, Ph., *Simulation of energy transport models via mixed finite elements*, C.R.A.S., Paris, Ser. I 323, No. 5, 535-541 (1996)
- [82] Mathieu H., *Physique des semi-conducteurs et des composants électroniques*, Masson, Paris (1980)
- [83] Miller, J. J. H., Wang, S., *A tetrahedral mixed finite element method for the stationary semiconductor continuity equations*, SIAM J. Numer. Anal., 31, No. 1, 196-216 (1994)
- [84] Mock M. S., *Analysis of mathematical models of semiconductor devices*, Boole Press advances in numerical computation series, 3, Dublin, Boole press (1983)
- [85] Mock M. S., *An example of nonuniqueness of stationary solutions in semiconductor device models*, Compel, 1, No. 3, 165-174 (1982)
- [86] Mock M. S., *Asymptotic behaviour of solutions of transport equations for semiconductor devices*, J. Math. Anal. Appl., 49, 215-255 (1975)

- [87] Mock M. S., *An initial value problem from semiconductor device theory*, SIAM J. Math. Anal., 5, No. 4, 597-612 (1974)
- [88] Mock M. S., *On equations describing steady-state carrier distributions in a semiconductor device*, Comm. Pure and Appl. Math., 25, 781-792 (1972)
- [89] Nachaoui A., *Iterative solution of the drift-diffusion equations*, Numerical Algorithms, 21, No. 1, 323-342 (1999)
- [90] Nachaoui A., Ellabib A., *Solution itérative d'un problème mixte pour le potentiel électrostatique dans les semi-conducteurs*, Lebanese scientific research reports, 3, No. 2, 307-321 (1998)
- [91] Nachaoui A., Nassif N. R., *Sufficient Conditions for Converging Drift-diffusion Discrete Systems, Application to The Finite Element Method*, Math. meth. Appl. Sci., 19, 33-51 (1996)
- [92] Nachaoui A., Nassif N. R., *On the uniqueness of the solution to the drift-diffusion model in semiconductor analysis*, Compel, 2, No. 3, 377-390 (1992)
- [93] Nachaoui A., *Une méthode d'éléments finis hybrides pour une inéquation quasi-varitionnelle modélisant un semi-conducteur*, Proceeding of the first applied mathematical's days, 1, 352-357, E.M.I., Rabat, Maroc, Juillet (1992)
- [94] Nachaoui A., *Contribution à l'analyse et l'approximation des modèles dérive-diffusion dans les semi-conducteurs*, Thèse de Doctorat, Université de Rennes I (1991)
- [95] Nečas T., *Les méthodes directes en théorie des équations elliptiques*. Masson, Paris (1967)
- [96] Perreal Y., *Analyse numérique des équations stationnaires des semi-conducteurs résolution par éléments finis mixtes*, Thèse de Doctorat, École centrale de Lyon (1989)
- [97] Polak S. J., Heijer C. D., Schilders W. H. A., *Semiconductor device modelling from the numerical point of view*, Int. J. Numer. Methods Eng., 24, 763-838 (1987)
- [98] Rahmat K., White J., Antoniadis D. A., *Computation of drain and substate currents in ultra-short-channel NMOSFET's using the hydrodynamic model*, IEEE, IEDM, 115-119 (1991)
- [99] Rubinstein I., *Electro-diffusion of ions*, SIAM Studies in Applied Mathematics (1990)
- [100] Rudan M., Odeh F., *Multi-dimensional discretization scheme for the hydrodynamic model of semiconductor devices*, Compel, 5, 149-183 (1986)
- [101] Sacco R., Saleri F., *Mixed finite volume methods for semiconductor device simulation*, Numer. Methods Partial Differ. Equations, 13, No. 3, 215-236 (1997)
- [102] Sapoval B., Hermann C., *Physics of semiconductors*, Springer Verlag, Berlin (1995)
- [103] Scharfetter D L., Gummel H. K., *Large-signal analysis of a silicon read diode oscillator*, IEEE Trans. El. Dev., ED-16, 64-144 (1969)
- [104] Schmeir C., *A singular perturbation analysis of reverse biased pn-junctions*, SIAM J. Math. Anal., 21, No. 2, 313-326 (1990)

- [105] Schütz A., Selberherr S., Pötzl H. W., *Analysis of breakdown phenomena in MOSFET's*, IEEE Trans. Computer-Aided-Design of integrated circuits, CAD-1, 77-85 (1982)
- [106] Seidman T., Troianiello G., *Time dependent solution of a nonlinear system arising in semiconductor theory, II Boundedness and periodicity*, Nonlinear Analysis, T.M.A. 10, 491-502 (1986)
- [107] Seidman T., Troianiello G., *Time dependent solution of a nonlinear system arising in semiconductor theory*, Nonlinear Analysis, T.M.A. 9, 1137-1157 (1985)
- [108] Seidmann T. I., *Steady state solutions of diffusion-reaction systems with electrostatic convection*, Nonlinear Analysis, Theory Methods Appl., 4, No. 1, 52-64 (1984)
- [109] Selberherr S., *Analysis and simulation of semiconductor devices*, Springer-Verlag, Wien-New York (1984)
- [110] Sever M., *Delaunay partitioning in three dimensions and semiconductor models*, Compel, 5, 75-93 (1986)
- [111] Sevin L. J., *Les transistors à effet de champs*, Dunod Paris (1967)
- [112] Sharma M., Carey G. F., *Semiconductor device modeling using flux upwinding finite elements*, Compel, 8, No. 4, 219-224 (1989)
- [113] Smith R. K., Coughran W. M. J., Fichtner, W. Rose D. J., Bank R. E., *Some aspects of semiconductor device simulation*, In computing methods in applied sciences and engineering VII, 3-12, North-Holland, Amsterdam (1986)
- [114] Showalter R. E., *Hilbert Space Methods for Partial Differential Equations*, Pitman Publishing, Marshfield, MA (1979)
- [115] Stoer J., Bulirsch R., *Introducton to numerical analysis*, Springer Verlag, New York (1980)
- [116] Souissi K., Odeh F., Tang H. H. K., Gnudi A., *Comparative studies of hydrodynamic and energy transport models*, Compel, 13, No. 2, 439-453 (1994)
- [117] Steinrueck H., *A bifurcation analysis on the one-dimensional steady-state semiconductor device equations*, SIAM J. Appl. Math., 49, No. 4, 1102-1121 (1989)
- [118] Strang G., Fix G. J., *An analysis of the finite element method*, Prentice-Hall, Englewood Cliffs. NJ (1973)
- [119] Sze J. M., *Physics of semiconductor devices*, 2nd Edition, New-york, J. Wiley (1981)
- [120] Teyssier J. L., Brunet H., *Physique des matériaux conducteurs et semi-conducteurs*, Dunod, Paris (1992)
- [121] Troianiello G. M., *elliptic differential equations and obstacle problems*, Plenum Press, New York (1987)
- [122] Van Roosbroeck W., *Theory of flow of electrons and holes in germanium and other semiconductors*, Bell System Tech. J., 29, 560-607 (1950)
- [123] Vasil'eva A.B., Butuzov V.F., *Singularly perturbed equations in the critical case*, Translated report 2039, MRC, University of Wisconsin (1978)

- 
- [124] Vasil'eva A.B., Stel'makh V.G., *Singularly Disturbed systems of the theory of semiconductor devices*, Math. Fiz. 17, No. 2, 339-348 (1977)
- [125] Wang Y., Fan J., *On uniqueness for the stationary semiconductor devices*, Nonlinear World 2, No. 2, 217-232 (1995)
- [126] White J., Odeh F., *Connecting waveform relaxation convergence properties to the A-stability of multirate integration methods*, Compel, 10, No. 4, 497-508 (1991)
- [127] Wild P., *On the stability of time discretisations for the semiconductor equations*, Compel, 10, No. 1, 11-25 (1991)