



HAL
open science

Contributions à l'extraction et à la représentation des règles d'association par graphes et arbres hiérarchiques

Parfait Bemarisika

► To cite this version:

Parfait Bemarisika. Contributions à l'extraction et à la représentation des règles d'association par graphes et arbres hiérarchiques. Informatique [cs]. Université de Toamasina (Madagascar), 2023. tel-04536814v3

HAL Id: tel-04536814

<https://theses.hal.science/tel-04536814v3>

Submitted on 20 Sep 2024 (v3), last revised 12 Oct 2024 (v4)

HAL is a multi-disciplinary open access archive for the deposit and dissemination of scientific research documents, whether they are published or not. The documents may come from teaching and research institutions in France or abroad, or from public or private research centers.

L'archive ouverte pluridisciplinaire **HAL**, est destinée au dépôt et à la diffusion de documents scientifiques de niveau recherche, publiés ou non, émanant des établissements d'enseignement et de recherche français ou étrangers, des laboratoires publics ou privés.



Distributed under a Creative Commons Attribution - NonCommercial - NoDerivatives 4.0 International License

UNIVERSITÉ DE TOAMASINA
ECOLE DOCTORALE THÉMATIQUE SCIENCE, CULTURE, SOCIÉTÉ ET DÉVELOPPEMENT (SCSD)
EQUIPE D'ACCUEIL MATHÉMATIQUES, INFORMATIQUE ET APPLICATIONS (MIA)

MEMOIRE DE SYNTHESE

en vue de l'obtention de

L'HABILITATION À DIRIGER DES RECHERCHES

Spécialité Mathématiques et Informatique

par

Docteur BEMARISIKA Parfait

CONTRIBUTIONS À L'EXTRACTION ET À LA REPRÉSENTATION DES
RÈGLES D'ASSOCIATION PAR GRAPHES ET ARBRES HIÉRARCHIQUES

Soutenu publiquement le 17 avril 2023

devant le jury :

RAKOTONDRABE Daniela Tovonirina	Professeur, Université de Toamasina	Président
RÉGNIER Jean-Claude	Professeur Emérite, Université de Lyon 2	Rapporteur externe
COUTURIER Raphaël	Professeur, Université de Franche-Comté	Rapporteur externe
MAHATODY Thomas	Maître de Conférences HDR, Université de Fianarantsoa	Rapporteur interne
RAVELONIRINA Hanitriniaina Sammy Grégoire	Professeur, Université d'Antananarivo	Examineur
RAKOTOARIVELO Rivo Andry	Professeur, Université de Fianarantsoa	Examineur
RAHERINIRINA Angelo Fulgence	Professeur, Université de Fianarantsoa	Examineur
TOTOHASINA André	Professeur Titulaire, Université d'Antsirananana	Garant scientifique

Remerciements

Au terme de ce parcours en vue de l'obtention de l'Habilitation à Diriger des Recherches (HDR), mes remerciements vont tout d'abord à mon Garant scientifique, Monsieur TOTOHASINA André, Professeur titulaire à l'Université d'Antsiranana (Madagascar) qui me fait confiance sur la maturité scientifique au regard de la qualité de mes travaux sur l'aptitude à maîtriser une stratégie de recherche et sur la capacité à encadrer de jeunes chercheurs. Il a été très disponible pour m'accompagner dans différents projets de recherche, dans le co-encadrement des thèses et dans la lecture des premières versions de ce mémoire. Je lui remercie également de m'avoir guidé dans la préparation de mon dossier et dans le suivi des démarches administratives pour ma soutenance.

Je remercie chaleureusement Monsieur RAKOTONDRABE Daniela Tovanirina, Professeur à l'Université de Toamasina (Madagascar), Directeur de l'Ecole Doctorale Thématique SCSD pour m'avoir fait l'honneur de présider la soutenance de ce mémoire.

J'adresse mes vifs remerciements à Monsieur Jean-Claude RÉGNIER, Professeur émérite à l'Université LUMIÈRE de Lyon 2 (France); Monsieur Raphaël COUTURIER, Professeur à l'Université de Franche-Comté (France), Institut Femto-ST (France); et Monsieur MAHATODY Thomas, Maître de Conférences HDR à l'Université de Fianarantsoa (Madagascar) d'avoir accepté d'être les rapporteurs de ce travail et d'avoir pris le temps d'évaluer ce document de synthèse. Merci pour leurs remarques et conseils.

Je tiens à exprimer mes chaleureux remerciements à Monsieur RAVELONIRINA Hanitriniaina Sammy Grégoire, Professeur à l'Université d'Antananarivo (Madagascar); Monsieur RAKOTOARIVELO Rivo Andry, Professeur à l'Université de Fianarantsoa (Madagascar); et Monsieur RAHERINIRINA Angelo Fulgence, Professeur à l'Université de Fianarantsoa, qui ont accepté d'être membres du jury en tant qu'examineurs. Leurs commentaires précieux me permettront de mener à bien la suite de ce travail.

Je tiens à remercier chaleureusement toutes les personnes avec qui j'ai eu l'occasion de collaborer. Je citerai en particulier Docteur RAMANANTSOA Harrimann, Maître de Conférence à l'Institut Supérieur de Technologies d'Antsiranana, avec les discussions passionnées sur l'aspect algorithmique de l'extraction des motifs fréquents; Monsieur JERSON Aurélien, Vacataire à l'Ecole Supérieure Polytechnique de l'Université d'Antsiranana, pour les échanges fructueux sur l'algorithme d'arbres hiérarchiques.

Je souhaite également remercier de tout cœur tous les étudiants avec qui j'ai eu l'honneur de travailler sur ce thème. Pour le passé, merci Dewars, Alain, François, Elrish, Dolphe et Debon; pour le présent, merci Sarah Maëva, Justin et Rufin.

En dernier lieu dans cette longue liste de remerciements, mais ce n'est pas le moindre, je tiens à remercier mes parents pour m'avoir offert la possibilité de poursuivre des études supérieures jusqu'à l'obtention de doctorat. Cette HDR, qui n'a bien sûr pas la même valeur symbolique à leurs yeux, est néanmoins le fruit de leur travail quotidien.

Résumé

Les travaux présentés concernent l'extraction de connaissances dans une base de données binaire \mathcal{D} . Nous y présentons différentes contributions. Dans un premier temps, nous abordons une nouvelle méthode permettant l'extraction simultanée des itemsets fermés fréquents, maximaux fréquents, et leurs générateurs minimaux de \mathcal{D} . Dans un second temps, des techniques originales permettant la génération des règles d'association valides sont également développées. Des expériences sur des données bien connues de la littérature confirment leur potentiel. Enfin, nous présentons des approches permettant la représentation de ces règles valides par des graphes et arbres. Des expérimentations menées sur des données de référence, à des résolutions différentes, montrent l'efficacité de nos approches tant en fouille qu'en classification de données.

Mots clés: Motif fréquent, Règle d'association, Graphe implicatif, Arbre hiérarchique, Classification.

Abstract

The presented work concerns knowledge discovery in binary database \mathcal{D} . We then present different contributions. First, we present a new method for mining simultaneously the frequent closed itemsets, the frequent maximal itemsets, and their minimal generators in \mathcal{D} . Secondly, original techniques for generating the valid association rules are also developed. Experiments on reference database show the potential of these new techniques. Finally, we present the approaches for representing these valid association rules by graphs and trees. Experiments, at different resolutions, show the effectiveness of our approaches both on data mining and on classification.

Keywords: Frequent itemset, Association rule, Implicative graph, Hierarchy tree, Classification.

Famintinana

Ity asa fikarohana ity dia mahakasika indrindra ny fitrandrahana hairaha avy amin'ny antontanisa roalafy, atao hoe \mathcal{D} . Anjara biriky maro samihafa no natolotra. Voalohany, ny teknika vaovao enti-mitrandraka ny singa mateti-pitranga ao anaty \mathcal{D} . Faharoa, ny modely vaovao momba ny fitrandrahana ny fitsipi-pikambanan'ny singa mateti-pitranga hita teo aloha, araka ny refin-kalitaon'ny. Ny asa fanandramana izay nampiharana ny antontanisa vitsivitsy, fampiasa eo anivon'ny literatiora, dia manambara fa mahomby tokoa ity modely vaovao ity. Farany, natolotra etoana ihany koa ny modely vaovao anehoana ara-tsary, atao hoe grafy mitanjozotra sy hazo maro rantsana, ny vondron'ny fitsipi-pikambanana izay azo teo aloha. Ny asa fanandramana izay nampiasaina ireo antontanisa teo aloha ireo ihany, ka nanomezana tolo-kevitra samihafa ny amin'ny kalitaon'ny vokatra azo, dia manamafy hatrany fa mahomby tokoa ity modely vaovao ity, fa indrindra eo amin'ny sehatry ny fitrandrahana antontanisa na koa fanasokajiana azy.

Teny mafonja: Singa mateti-pitranga, Fitsipi-pikambanana, Grafy mitanjozotra, Hazo maro rantsana, Fanasokajiana

Auteur:	BEMARISIKA Parfait, MAÎTRE DE CONFÉRENCES À L'UNIVERSITÉ D'ANTSIRANANA
Contacts personnels:	Tel. +261 (0)32 41 231 43, E-mail: bemarisikap7@yahoo.fr
Adresse professionnelle:	LABORATOIRE DE MATHÉMATIQUES ET INFORMATIQUE DE L'ENSET D'ANTSIRANANA
Garant scientifique:	TOTOHASINA André, PROFESSEUR TITULAIRE, UNIVERSITÉ D'ANTSIRANANA.

Table des matières

Remerciements	i
Résumé	ii
Table des matières	iii
Liste des tableaux	v
Table des figures	vi
Liste des algorithmes	vii
Travaux présentés dans ce mémoire	1
Autres travaux de l'auteur	3
Introduction	4
1 Contributions à l'extraction des motifs fréquents	8
1.1 Définitions et notations	8
1.2 Une nouvelle méthode d'extraction des motifs fréquents	10
1.3 Algorithme CMG	14
2 Contributions à la génération des meilleures règles d'association	17
2.1 Terminologie et notations	17
2.2 Conception d'une nouvelle mesure de qualité	19
2.3 Elimination des règles d'association redondantes	21
2.3.1 Elagage de l'espace de recherche des meilleures règles	21
2.3.2 Définition de nouvelles bases des règles d'association	22
2.4 Algorithme CONCISE	28
2.4.1 Génération des bases des règles	28
2.4.2 Génération des règles d'association dérivées	31

2.5	Evaluation expérimentale	35
2.5.1	Protocole expérimental	35
2.5.2	Résultats et discussions	35
3	Contributions à la représentation des règles d'association par des graphe et arbre	39
3.1	Coneption des nouvelles mesures de qualité	39
3.2	Algorithme IMGRAPH	41
3.2.1	Construction d'une matrice de similarité	42
3.2.2	Ordonnancement de la matrice de similarité	42
3.2.3	Configuration algorithmique de graphes implicatifs	44
3.3	Algorithme CAHI	45
3.3.1	Construction d'une matrice de cohésion	46
3.3.2	Ordonnancement d'une matrice de cohésion	46
3.3.3	Configuration algorithmique de l'arbre hiérarchique	47
3.4	Package <code>rchicmgk</code>	48
3.4.1	Préparation de données	49
3.4.2	Traitement de données	49
3.5	Evaluation expérimentale	50
3.5.1	Protocole expérimental	50
3.5.2	Résultats et discussions	51
	Conclusion et Perspectives	60
A	Curriculum vitae (CV)	63
A.1	Etat civil	63
A.2	Cursus universitaires	63
A.3	Déroulement de carrière	64
A.4	Responsabilités scientifiques	64
A.5	Responsabilités pédagogiques	65
A.6	Activités d'enseignement	65
A.7	Encadrement de thèses de doctorat (En cours)	66
A.8	Encadrement de Masters	67
A.9	Activités de recherche	69
A.10	Séminaires	70
B	Annexes du chapitre 1	73
C	Annexes du chapitre 2	76
D	Annexes du chapitre 3	78
	Bibliographie	80

Liste des tableaux

1.1	Un exemple d'une base de données \mathcal{D} à 5 items et 6 transactions	8
2.1	Table de contigence des couples fictifs (A, B) et (C, D)	18
2.2	Caractéristiques des bases d'expérimentations	35
3.1	Caractéristiques des bases iris et car	50
3.2	Cohésions par niveau d'arbres pour la base de données iris	53
3.3	Cohésions par niveau d'arbres pour la base de données car	53
B.1	Exécution de l'algorithme EOMF	75

Table des figures

1.1	MATRICESUPPORT (droite) sur un contexte formel \mathcal{D} (gauche)	12
1.2	Formalisme de la MATRICESUPPORT (droite) sur la petite base \mathcal{D} (gauche)	13
1.3	Liste des motifs fermés, maximaux et générateurs fréquents, avec $minsup = 2/6$	16
2.1	Figure comparative de cardinalités des bases des règles positives exactes et approximatifs	36
2.2	Figure comparative des cardinalités des bases des règles négatives exactes et approximatifs	37
2.3	Temps d'exécution de CONCISE versus PRINCE pour l'extraction des bases des règles	38
3.1	Un exemple de graphes implicatifs à une certaine base de données	49
3.2	Un exemple d'arbres hiérarchiques orientés	50
3.3	Graphes implicatifs pour IMGRAPH (haut) et [GRMG13] (bas) avec <i>iris</i> et $\alpha = 0.5$	51
3.4	Graphes implicatifs pour IMGRAPH (haut) et [GRMG13] (bas) avec <i>car</i> et $\alpha = 0.5$	51
3.5	Classification pour CAHI (gauche) et [GRMG13] (droite) avec <i>iris</i>	52
3.6	Classification pour CAHI (gauche) et [GRMG13] (droite) avec <i>car</i>	53
3.7	Modularité en fonction du nombre de classes produites par <i>mgk</i> , <i>cohmgk</i> , φ et <i>coh</i> φ	55
3.8	Cardinalité de classes pour IMGRAPH et CAHI versus [GRMG13]	56
3.9	Précision de classification selon IMGRAPH et CAHI vs [GRMG13]	57
3.10	Temps d'exécution des IMGRAPH & CAHI vs [GRMG13] en fonction du nombre de classes	58

Liste des algorithmes

1	Algorithme CMG	14
2	Procédure GENMAXIMAL(\mathcal{FC}_k)	15
3	Procédure GENGENERATORS(\mathcal{FC}_k)	15
4	CBNR (Concise base of non-redundant rules)	28
5	Procédure \mathcal{BE}^+	29
6	Procédure \mathcal{BA}^+	29
7	Procédure \mathcal{BE}^-	30
8	Procédure \mathcal{BA}^-	30
9	Deriving All Exact Positive and Negative Rules	31
10	Deriving All Approximate Positive Rules	31
11	Deriving All Exact Negative Rules	32
12	Deriving All Approximate Negative Rules	32
13	RESIMA (Reorganizing Similarity Matrix)	44
14	CIMGRAPH (Constructing Implicative Graph)	45
15	Algorithme IHTREE	47
16	Procédure FINDMAX	48
17	EOMF (Extraction Optimisée des Motifs Fréquents)	74
18	Procédure EOMF-GEN	75

Travaux présentés dans ce mémoire

Les travaux que je vais présenter dans cette note de synthèse se déclinent dans le cadre de collaborations académiques et d'encadrements d'étudiants en master indifférencié. D'autres travaux moins en rapport avec les thèmes de ce manuscrit ne sont pas présentés dans cette liste, ni dans le manuscrit mais indiqués dans l'autre liste *Autres travaux de l'auteur* ci-dessous ou dans le CV en Annexe A. La liste respecte l'ordre chronologique de publications mais pas celui de leurs réalisations. La numérotation de la bibliographie générale est aussi rappelée pour chacun des articles.

Revue internationale avec comité de lecture

1. P. Bemarisika, et A. Totohasina, *Visualisation interactive des graphes implicatifs*. REVUT Scientific Journal (RSJ'2020), Vol. 3, DOI : <https://doi.org/10.46857/rsj.2021.3> [BT20f].
2. P. Bemarisika, et A. Totohasina, *An Efficient Method for Mining Informative Association Rules in Knowledge Extraction*. Journal Machine Learning and Knowledge Extraction (MAKE), DOI : 10.1007/978-3-030-57321-8, pp.227-247, Springer 2020 [BT20c].
3. P. Bemarisika, and A. Totohasina, *ERAPN, An Algorithm for Extraction Positive and Negative Association Rules in Big Data*. Journal Machine Learning and Knowledge Extraction (MAKE), ISBN 978-3-319-98538-1, pp. 329-344, Springer, 2018 [BT18].
4. P. Bemarisika, H. Ramanantsoa, and A. Totohasina, *An Efficient Approach for Extraction Positive and Negative Association Rules from Big Data*. Journal Machine Learning and Knowledge Extraction (MAKE), DOI : 10.1007/978-3-319-99740-7, pp.79-97, 2018 [BRT18].

Conférences internationales avec comité de lecture

5. P. Bemarisika, and A. Totohasina, *CONCISE : An Algorithm for Mining Positive and Negative Non-Redundant Association Rules*, In Pal R., and K.P. Shukla (eds), SCRS Conference Proceedings on Intelligent Systems, pp. 13-34, 2021 [BT21a].
6. P. Bemarisika, and A. Totohasina, *Generating a Condensed Representation for Positive and Negative Association Rules*, In International Conference on Business Information Systems (BIS), pp. 175-186, Springer, 2021 [BT21b].

7. P. Bemarkisika, R. Couturier, et A. Totohasina, *Une Construction condensée et interactive d'un graphe implicatif*, In J-C. Régner et al.(Eds), ASI'2021, pp. 199-224, 2021 [BCT21].
8. P. Bemarkisika, et A. Totohasina, *Concise Representations for Positive and Negative Association Rules*, In Intl Conf. on Fuzzy Systems and Knowledge Discovery (FSKD), 2020 [BT20a].
9. P. Bemarkisika, et A. Totohasina, *Concise Extraction for Informative Positive and Negative Association Rules*, ACM International Conference on Information Integration and Web-based Applications & Services (iiWAS'20) [BT20b].
10. P. Bemarkisika, et A. Totohasina, *NONRED, An efficient algorithm for mining non-redundant rules in Big Data*, In International Conf. on Big Data and KD, DaWaK 2020 [BT20d].
11. P. Bemarkisika, and A. Totohasina, *An Informative Base of Positive and Negative Association Rules on Big Data*, In IEEE Int. Conf. on Big Data, pp. 2428-2437, Springer, 2019 [BT19a].
12. P. Bemarkisika and A. Totohasina, *Elimination of Redundant Association Rules*. Information Systems Architecture and Technology (ISAT), pp.208-218, Springer 2019 [BT19b].
13. P. Bemarkisika, et A. Totohasina, *Nouvelles bases des règles d'association non-redondantes*, Conf. Int. sur Société Francophone de Classification (SFC), pp. 77-82, 2019 [BT19c].
14. P. Bemarkisika, et A. Totohasina, *Optimisation de l'extraction des règles d'association positives et négatives*, Société Francophone de Classification (SFC), pp. 25-28, 2017 [BT17a].
15. P. Bemarkisika, and A. Totohasina, *Optimized Mining of Potential Positive and Negative Association Rules*, In Intl Conf on Big Data and KD, pp. 424-432, Springer, 2017 [BT17b].

Ateliers internationaux avec comité de lecture

16. P. Bemarkisika, et A. Totohasina, *Visualisation interactive des graphes d'une règle d'association informative*, Workshop VIF (Visualisation d'informations, Interactions et Fouille de données), en conjonction avec EGC'2020, pp. 5-6, 2020 [BT20e].

Articles soumis (ou en préparation)

17. P. Bemarkisika, A. Jerison, et A. Totohasina, *Une méthode de construction d'arbres de classification hiérarchique implicative*. Soumis et accepté à la Conf Intle sur SFC'2022 [BJT22a].
18. P. Bemarkisika, A. Jerson, et A. Totohasina, *Une méthode simultanée pour la compression, le partitionnement et la construction d'un graphe implicatif*. Soumis et accepté à la Conférence Internationale sur Société Francophone de Classification (SFC'2022) [BJT22b].
19. P. Bemarkisika, H. Ramanantsoa, et A. Totohasina, *Passage à l'échelle de l'algorithme CMG*. Preprint au Laboratoire Mathématiques et Informatique, ENSET-Université d'Antsirananana.

Développement d'outils logiciels

20. Package `rchicmgk` : En collaboration avec Raphaël COUTURIER (Université de Franche-Comté, France), nous avons développé un nouveau package `rchicmgk` sous R, permettant d'implémenter les graphe implicatif et arbre hiérarchique. Cet outil est développé et préparé à l'occasion des publications scientifiques [BT20e, BT20f, BCT21, BJT22a, BJT22b].

Autres travaux de l'auteur

Thèse de doctorat

21. P. Bemarisika, *Extraction des règles d'association selon le couple Support/ M_{GK} : Graphe implicatif, et Applications en didactique des mathématiques*. Soutenue avril 2016 [Bem16].

Publications diverses

22. Rabenantenaina, T., P. Bemarisika, et A. Totohasina, *Une stratégie d'estimation d'une série temporelle*, REVUT Scientific Journal, DOI : <https://doi.org/10.46857/rsj.2021.3> [RBT20b].
23. Rabenantenaina, T., P. Bemarsika, et A. Totohasina, *Une approche d'estimation de paramètres d'un processus temporel*. Journées de Recherche des IST, 2020 [RBT20a].
24. P. Bemarisika, et A. Totohasina, *EOMF, Un Algorithme d'Extraction Optimisée des Motifs Fréquents*, Société Francophone de Classification (SFC), pp. 198-203, 2016 [BT16].
25. P. Bemarisika, et A. Totohasina, *Apport des règles négatives à l'extraction des règles d'association*, Société Francophone de Classification (SFC), pp. 99-104, 2014 [BT14a].
26. P. Bemarisika and A. Totohasina, *A Novel Algorithm for Mining Negative and Positive Association Rules*. Journal of Computers and Information Techlgy, pp. 792-798, 2014 [BT14c].
27. P. Bemarisika and A. Totohasina A, *Elaboration of implicative graph according to measure M_{GK}* . Journal of Computer Science Issues, pp. 52-59, 2014 [BT14b].

Publications en idactique

28. P. Bemarisika, H. Ramanantsoa, L. Ramifidisoa, et A. Totohasina, *Résolution d'équations polynomiales par l'utilisation des TICs*. Colq Intnal de TICs, ENS-Antananarivo, 2012 [BRRT12].
29. H. Ramanantsoa, **P. Bemarisika**, L. Ramifidisoa, et A. Totohasina, *Enseignement des limites par l'utilisation des TICs*. Colloque intnal des TICs, ENS d'Antananarivo, 2012 [BRRT12].

Introduction

Le présent mémoire d'Habilitation à Diriger des Recherches (HDR) présente mes travaux de recherche que j'ai menés ces 7 dernières années après ma thèse [Bem16] préparée conjointement au Laboratoire Didactique des Mathématiques et de l'Informatique de l'Université d'Antananarivo (MADAGASCAR) et au Laboratoire d'Informatique et de Mathématiques (LIM) de l'Université de La Réunion (FRANCE), soutenue le 20 avril 2016 à l'Université d'Antsiranana (MADAGASCAR) alors que j'étais déjà Assistant d'ESR (Enseignement Supérieur et de Recherche) depuis 4 ans. Les travaux synthétisés s'insèrent principalement dans 3 axes : (i) Extraction des motifs fréquents dans une base de données, (ii) Génération des meilleures règles d'association à partir de ces motifs fréquents, et (iii) Représentation des règles d'association par graphes implicatifs et arbres hiérarchiques, une approche qui vise l'extraction des informations comme la classification non supervisée (clustering). Ils sont fédérés autour d'un objectif commun, celui de la fouille de données, et partagent une préoccupation sous-jacente pour l'aide à la décision et au développement d'applications.

Dans cette introduction, je souhaite tout d'abord en présenter sommairement mon cheminement d'enseignant-chercheur (ou mes parcours de recherches) en mathématiques & informatique.

Parcours de recherches

J'ai commencé à enseigner en tant que vacataire à l'ENSET (Ecole Normale Supérieure pour l'Enseignement Technique) de l'Université d'Antsiranana en 2008-2011, où j'ai chargé en L2 le cours de Probabilités élémentaires (57h éq. travaux dirigés-TD), et en M1 des travaux pratiques (TP) de Programmation sous MATLAB (30h éq. TD) & d'Analyse multivariée sous R (20h éq. TD).

Après avoir obtenu le diplôme MASTER Mathématiques et Applications, spécialité Statistique et Econométrie de l'Université de Toulouse I (France) en 2010 où j'ai été initié à la recherche par Professeur Yves Aragon sur le problème de Séries temporelles, j'ai été nommé ASSISTANT d'ESR à l'ENSET en **septembre 2011** lequel j'ai débuté ma carrière d'enseignant-chercheur. Mes charges d'enseignement s'étalent sur les 3 années de Licence en 6 disciplines telles que Statistique descriptive (40h éq. TD) & Informatique (35h éq. TD) en L1, Probabilités élémentaires (57h éq. TD), Statistique inférentielle (57h éq. TD) & Programmation sous R (34h éq. TD) en L2, et Statistique mathématique (57h éq. TD) en L3. J'ai également enseigné certains types de ces cours dans d'autres établissements de l'Université d'Antsiranana comme Faculté de Droit, Economie,

Gestion et Science Politique ; Ecole Supérieure en Agronomie et Environnement ; Institut Supérieur en Administration d'Entreprise ; et Institut Supérieur de Technologie. L'année 2012/2013, j'ai suivi le MASTER Mathématiques et Applications, Mathématiques Approfondies à finalité Recherche à l'Université Franche-Comté (France), ce qui m'a permis de consolider mes connaissances en théorie des Processus stochastiques avec Professeur Youri Kabanov. L'année 2015/2016, j'ai co-encadré avec Professeur Totohasina André 2 mémoires M2, ce qui m'a initié à diriger des travaux de recherche.

Parallèlement à ces diverses charges d'enseignement et d'encadrement, je fus également responsable de LICENCE première année de l'ENSET de 2012 à 2015. Puis, membre du Conseil d'école (2012/2022), du Conseil scientifique et du Collège des enseignants de l'ENSET, depuis 2012.

A cette même période de 2012 à 2015, je me suis inscrit en thèse de doctorat en Didactique des Mathématiques et de l'Informatique sous les directions du Professeur André Totohasina (Université d'Antsiranana) et du Professeur Jean Diatta (Université de La Réunion). J'ai beaucoup appris auprès mes deux directeurs qui m'ont permis de vivre la recherche. Mon sujet de thèse portait sur le problème de l'extraction des règles d'association. Les domaines d'applications qui intéressaient Totohasina André étaient à la fois l'Analyse Statistique Implicative (ASI) et la didactique des mathématiques, et j'ai pu naturellement évaluer l'impact des mes travaux sur la didactique de la statistique du cursus secondaire-universitaire malagasy. Cette thèse a été financée par l'Agence Universitaire de la Francophonie (AUF) dans le cadre d'un projet **Horizons Francophones Sciences Fondamentales Informatique et Mathématiques**, et j'ai pu rejoindre mon second directeur pour poursuivre en alternance (4 mois par an) mes activités de recherche au sein du LIM.

Dans le cadre de cette thèse, nous avons développé un algorithme, appelé EOMF [BT16], pour l'extraction des motifs fréquents dans un contexte binaire. Nous avons également développé un algorithme, baptisé GENPNR [Bem16], qui prolonge nos travaux [BT14a, BT14c], permettant la génération des meilleures règles d'association à partir de ces motifs fréquents. Nous avons développé un algorithme dénommé IMPLICATIVEGRAPH, qui étend nos travaux [BT14b], pour le graphe implicatif au sens de la mesure M_{GK} . En collaboration avec Raphaël Couturier à l'Université de Franche-Comté (France), nous avons ensuite développé sous le logiciel R un nouvel outil dénommé *CHIC-M_{GK}* implantant cet algorithme IMPLICATIVEGRAPH. Avec l'aide de cet outil, nous avons proposé une démarche pour l'identification d'un problème qui freine l'enseignement/apprentissage de la Statistique à Madagascar [Bem16]. Nous y avons identifié des difficultés de nos étudiants en L1 lors de la résolution d'exercices portant sur le problème de tests de comparaison des paramètres statistiques. Aussi, les réflexions menées sur l'enseignement/apprentissage des mathématiques aux Collège et Lycée ont abouti à deux articles de didactique des mathématiques [BRRT12, RBRT12].

Je présente dans ce qui suit une rapide synthèse de mes certaines activités de recherches post-doctorales, puis en tant que Maître de Conférences depuis 2019. Ces activités ont été menées :

- à l'ENSET, Mention EADIMI (Education-Apprentissage-Didactique et Ingénierie en Mathématiques et Informatique) de l'Université d'Antsiranana où j'ai été nommé MAÎTRE DE CONFÉRENCES en novembre 2019 lequel j'effectue mes principales tâches d'enseignement et d'encadrement d'étudiants en Master Indifférencié. Depuis 2016, j'ai encadré **103** mémoires Masters (soutenus), et dispense 16 cours (cf. Annexe A) qui couvrent aussi bien la licence que le master avec environ 735h éq. TD par année. J'enseigne aussi le cours de Méthode numérique stochastique (30h éq. TD par année) en M1 GÉNIE CIVIL de la Mention EADIGC (Education-Apprentissage-Didactique et Ingénierie en Génie Civil). L'année 2016/2017, j'ai enseigné le cours de Statistique spatiale (44h éq. TD) en L3 Géographie de la Faculté des Lettres et Sciences Humaines de l'Université d'Antsiranana. Chaque année, environ 500 étudiants en L1 de l'ENSET suivent mes cours d'Informatique et de Statistique. Pour pouvoir

l'ensemble des TDs et TPs, j'engage 5 assistants. De plus, je suis responsable des modules Maths discrètes (M1), Modélisation Statistique (M2) et Modélisation Stochastique (M2).

- à l'Equipe d'accueil MIA (Mathématiques, Informatique et Applications) de l'Université de Toamasina (Madagascar) où je co-dirige avec Totohasina André (Professeur à l'Université d'Antsiranana) 2 thésards depuis 2020 : Théophile Rabenantenaina et Ionja Lalaina Narisoa Iandriah, qui travaillent respectivement sur le problème de séries temporelles (a abouti à 2 publications scientifiques prestigieuses, T. Rabenantenaina *et al.* [RBT20a, RBT20b]), et celui de Contrôle optimal stochastique dirigé par un mouvement brownien fractionnaire.

Conjointement à ces multiples tâches, j'ai endossé durant 6 années (2016/2022) la responsabilité Responsable de la Mention EADIMI de l'ENSET d'Antsiranana. Depuis 2017, Co-organisateur des 1^{re}, 2^e, 3^e, 4^e, 5^e et 6^e éditions du séminaire Master Modélisations Mathématiques et Informatique de l'ENSET, puis Responsable du Laboratoire Equipe d'accueil Didactique des Mathématiques et de l'Informatique de l'ENS (Ecole Normale Supérieure), Université d'Antananarivo (Madagascar).

Contexte de travaux

Dans le contexte de la fouille de données, la volumétrie engendrée par la combinatoire de grandes masses de données complexifie les coûts de l'extraction des motifs fréquents. Cela peut entraver les capacités de filtrage des meilleures règles d'association, et par conséquent la lisibilité des graphe et arbre qu'elles engendrent. C'est dans ces contextes que j'ai poursuivi mes travaux postdoctoraux.

Dans le cadre de l'extraction des motifs fréquents, plusieurs travaux qui font face à ces limites ont été proposés. Certains sont basés sur le concept des motifs fermés fréquents [PTB⁺05, HYN11, Ngu12, OLL⁺16, Maa17] et d'autres sur les motifs maximaux fréquents [MT97, DQ13, LLWH14, MLLL16]. Toutefois, ces approches présentent certaines limites notables dont le principal est associé au calcul des supports et des fermetures d'un motif candidat, basés respectivement sur la définition classique d'un support selon Agrawal [AS94] et les correspondances de Galois [GW99], qui nécessitent l'accès systématique (ou exhaustif) dans un jeu de données. De plus, ils ne sont pas autonomes en terme de l'extraction de ces 3 classes de motifs (fermés, maximaux et générateurs).

Dans le problème de la génération des règles d'association, les travaux existants [PTB⁺05, HYN11, Ngu12, DQ13, LLWH14, OLL⁺16, Maa17] sont insuffisants, car ils ommettent les règles d'association négatives du type $X \rightarrow \bar{Y}$, $\bar{X} \rightarrow Y$ et $\bar{X} \rightarrow \bar{Y}$ en n'étudiant que les règles positives du type $X \rightarrow Y$. Or, les règles positives à elles seules ne suffisent pas pour couvrir tous les besoins de l'extraction des règles d'association, il faut aussi des règles d'association négatives. Un autre lacune de ces travaux repose du fait qu'ils sélectionnent facilement les règles d'association inintéressantes à cause d'utilisation de la mesure *Confiance* d'Agrawal [AS94]. Cette limite s'avère très handicapante sur leurs résultats au niveau de la génération des règles d'association approximatives.

Au niveau de la représentation des règles d'association valides, une approche pionnière, basée sur la mesure *intensité d'implication*, a été introduite dans [GAB⁺96, GKB03] et étendue dans [GRMG13]. Bien qu'elles soient efficaces, ces approches présentent certaines limites remarquables. Elles n'étudient en effet que des règles d'association positives, et ne proposent aucune technique pour l'extraction des règles d'association négatives. Par ailleurs, les graphe et arbre de ces approches sont souvent très grands à cause des règles d'association redondantes, et leur stockage peut s'avérer coûteux en espace mémoire. Elles ne proposent aucune technique de partitionnement d'arcs, étant donné que celle-ci apparait très central du fait qu'elle structure de façon efficace les données.

Contributions et Organisation du mémoire

Ce mémoire est organisé essentiellement autour de chacune des thématiques de recherche que nous l'avons signalées ci-dessus. Il se décline ainsi en trois chapitres complémentaires ci-après.

Le chapitre 1 synthétise mes travaux autour de l'extraction des motifs fréquents à laquelle je me suis familiarisé depuis ma thèse. Ces travaux sont partis du constat de l'absence d'un algorithme autonome permettant l'extraction simultanée des motifs fermés, maximaux et leurs générateurs. De façon à assurer une continuité avec ce qui précède, la section 1.1 introduit les concepts de base. Nous avons développé dans [BT17a, BT17b, BT18, BT20c] une nouvelle méthode pour l'extraction des motifs fréquents, synthétisée dans la section 1.2, laquelle est proposée une nouvelle technique de calcul de support d'un motif candidat permettant de réduire significativement l'espace de recherche. Cela fait face aux limites remarquables des algorithmes du type Apriori [AS94]. En collaboration avec A. Totohasina et H. Ramanantsoa, nous avons développé dans [BRT18, BT21a, BT21b] un nouvel algorithme autonome, appelé CMG (*Closed Maximal and Generator*), permettant d'extraire simultanément les fermés, maximaux et générateurs, et sera synthétisé dans la section 1.3.

Le chapitre 2 recense mes travaux relatifs à la génération des meilleures règles d'association. C'est une deuxième partie des recherches que j'ai entreprises depuis le début de ma thèse. Nous y décrivons quatre travaux. Le premier concerne la conception d'une nouvelle mesure statistique mgk dans [BT20a, BT20e], et en discute les propriétés sous-jacentes. Nous présentons ensuite une nouvelle méthode d'élimination des règles d'association redondantes sur laquelle sont proposées une nouvelle approche pour la réduction de l'espace de recherche des meilleures règles [BT19a, BT20e] et celle pour l'élaboration des bases de règles d'association non-redondantes [BT19a, BT19b]. Basées sur ces formalisations, nous avons conçu dans [BT21a, BT21b] des nouveaux algorithmes implémentant celles-ci. Enfin, nous présentons nos expérimentations menées sur quelques bases de données, qui visent l'évaluation de notre approche comparée aux existants sémantiquement proches.

Le chapitre 3 regroupe principalement nos contributions récentes qui porte sur la représentation des règles d'association par des graphe implicatif et arbre hiérarchique, et s'inscrit dans le contexte de la classification non supervisée de données. Il est à noter que je me suis déjà intéressé à des questions de graphe implicatif depuis la fin de ma thèse en 2016 [Bem16], mais avec la mesure classique M_{GK} [Gui00, TR05]. Toutefois, la mesure M_{GK} ne prend pas compte le nombre de contre-exemples $n_{X\bar{Y}}$ de la règle $X \rightarrow Y$ sur un échantillon de transactions d'un jeu données où sont extraites les meilleures règles d'association. Nous avons ensuite proposé dans [BJT22a] une mesure statistique mgk dans un premier temps. Nous y avons repris certains concepts de la mesure M_{GK} et adapté à la quantification d'in vraisemblance de la faiblesse du nombre de contre-exemples $n_{X\bar{Y}}$. En collaboration avec A. Jerson, R. Coururier et A. Totohasina, nous avons développé des algorithmes pour les graphe implicatif [BCT21, BJT22a] et arbre hiérarchique [BJT22b], synthétisés dans les sections 3.2 et 3.3. Afin d'expérimenter et d'évaluer nos approches, nous avons conçu en collaboration avec Raphaël Couturier (Université de Franche-Comté) un nouveau package `rchicmgk` sous logiciel R. Plus précisément, le package `rchicmgk` est la suite de l'outil *CHIC- M_{GK}* que nous l'avons développé dans ma thèse. Dans le cadre de la classification hiérarchique, nous avons développé certains programmes informatiques pour le contexte d'arbres hiérarchiques au sens de la nouvelle mesure $cohmgk$. Actuellement, le package `rchicmgk` inclut à la fois le paradigme des graphe implicatif et arbre hiérarchique orienté. Il a été préparé à l'occasion de plusieurs publications [BT20f, BT21a, BCT21, BJT22a, BJT22b]. Il offre, entre autres, un moyen visuel et interactif très puissant aux experts en fouille de données, et permet d'aider aussi ces experts dans leur prise de décision.

Le mémoire se termine par une conclusion qui résume l'ensemble des travaux de recherche, et présente les principales perspectives liées à des différents résultats présentés dans ce manuscrit.

Chapitre 1

Contributions à l'extraction des motifs fréquents

On présente dans ce chapitre mes travaux relatifs à l'extraction simultanée des 3 classes des motifs tels que les fermés, maximaux et leurs générateurs. Ces travaux sont issus des modèles du type Apriori [AS94] critiqués par leur manque d'autonomie face à l'extraction de ces 3 classes des motifs. Ils sont principalement développés dans les publications [BT17a, BT17b, BT18, BT20c, BT20b, BT21a, BT21b]. A noter que certaines preuves des propriétés mathématiques sont omises pour garder l'unité de ce document. Après avoir rappelé les concepts préliminaires (section 1.1), nous nous appuyons sur 2 idées principales : l'élagage de l'espace de recherche de ces motifs (section 1.2), et la définition d'un algorithme autonome, dénommé CMG (*Closed-Maximal-Generators*), permettant l'extraction simultanée de ces 3 types de motifs à partir d'une base de données (section 1.3).

1.1 Définitions et notations

Nous allons commencer par formaliser le concept d'une base de données (ou plus généralement un contexte formel). Un tel contexte peut être formellement représenté sous la forme d'un triplet $\mathcal{D} = (\mathcal{T}, \mathcal{I}, \mathcal{R})$ décrivant un ensemble fini \mathcal{T} de transactions (avec un identificateur appelé TID (Tuple Identifier)), un ensemble fini \mathcal{I} d'items (ou de motifs, ou d'attributs), et une relation binaire $\mathcal{R} \subseteq \mathcal{I} \times \mathcal{T}$ entre \mathcal{I} et \mathcal{T} , telle que $i\mathcal{R}t$ signifie que l'item i est présent dans la transaction t (i.e. $t[i] = 1$), et par $\neg i\mathcal{R}t$ sinon (i.e. $t[i] = 0$). Le tableau 1.1 ci-dessous représente une base de données \mathcal{D} ayant 5 items $\{A, B, C, D, E\}$ et 6 transactions. Un sous-ensemble X de \mathcal{I} (i.e. $X \subseteq \mathcal{I}$), tel

Table 1.1 – Un exemple d'une base de données \mathcal{D} à 5 items et 6 transactions

TID	A	B	C	D	E
t_1	1	0	1	1	0
t_2	0	1	1	0	1
t_3	1	1	1	0	1
t_4	0	1	0	0	1
t_5	1	1	1	0	1
t_6	0	1	1	0	1

que $|X| = k$, est appelé un motif de longueur k , noté k -motif. Par exemple, AB^1 est un 2-motif

1. Nous utilisons une forme sans séparateur pour les itemsets : par exemple, AB représente l'ensemble $\{A, B\}$.

de \mathcal{I} . Pour tout $X \subseteq \mathcal{I}$, $\overline{X} = \{t \in \mathcal{T} \mid \exists i \in X : (i, t) \notin \mathcal{R}\}$ est le complémentaire de X dans \mathcal{I} (i.e. $\mathcal{I} \setminus X$). Par exemple, nous avons, dans le contexte \mathcal{D} du tableau 1.1, $AB = \{t_3, t_5\}$ alors que $\overline{AB} = \{t_1, t_2, t_4, t_6\}$. Le nombre de transactions de \mathcal{D} contenant un motif X , noté $X' = \{t \in \mathcal{T} \mid i\mathcal{R}t, \forall i \in X\}$, est appelé extension de X . Le support relatif [AS94] de X est le rapport entre le cardinal de son extension X' et le nombre total $|\mathcal{T}|$ de transactions de la base de données \mathcal{D} :

$$\text{supp}(X) = P(X') = \frac{|X'|}{|\mathcal{T}|}, \quad (1.1)$$

où P est la probabilité discrète uniforme sur $(\mathcal{I}, \mathcal{P}(\mathcal{I}))$. Soit $\text{minsup} \in]0, 1[$. Un motif X est dit fréquent si $\text{supp}(X) \geq \text{minsup}$. On notera par \mathcal{F} l'ensemble des motifs fréquents dans \mathcal{D} :

$$\mathcal{F} = \{X \subseteq \mathcal{I} \mid X \neq \emptyset \wedge \text{supp}(X) \geq \text{minsup}\} \quad (1.2)$$

Définition 1 (Support absolu disjonctif). *Soit I un motif de \mathcal{I} . Le support disjonctif [GS96, CG06, Fen07] absolu de I que l'on note $\text{supp}_{\text{abs}}(\vee I)$ est défini par :*

$$\text{supp}_{\text{abs}}(\vee I) = \sum_{J \subseteq I, J \neq \emptyset} (-1)^{|J|-1} \text{supp}_{\text{abs}}(J)$$

$$\text{supp}_{\text{abs}}(\overline{I}) = |\mathcal{T}| - \text{supp}_{\text{abs}}(I)$$

Du tableau 1.1, on a $\text{supp}_{\text{abs}}(\vee AD) = |\{t_1, t_3, t_5\}| = 3$, et $\text{supp}_{\text{abs}}(\overline{AD}) = |\{t_2, t_4, t_6\}| = 3$.

Soit $2^{\mathcal{I}}$ (resp. $2^{\mathcal{T}}$) l'ensemble des parties de \mathcal{I} (resp. de \mathcal{T}). Pour $I \subseteq \mathcal{I}$ et $T \subseteq \mathcal{T}$, nous définissons deux fonctions ϕ et ψ qui définissent la connexion de Galois [GW99] entre $2^{\mathcal{I}}$ et $2^{\mathcal{T}}$:

$$\begin{aligned} \phi : 2^{\mathcal{I}} &\rightarrow 2^{\mathcal{T}} \text{ (extension)} \\ I &\mapsto \phi(I) = I' = \{t \in \mathcal{T} \mid i\mathcal{R}t, \forall i \in I\} \\ \psi : 2^{\mathcal{T}} &\rightarrow 2^{\mathcal{I}} \text{ (intension)} \\ T &\mapsto \psi(T) = T' = \{i \in \mathcal{I} \mid i\mathcal{R}t, \forall t \in T\}. \end{aligned}$$

Autrement dit, $\phi(I)$ (resp. $\psi(T)$) dénote l'ensemble des transactions partageant les mêmes items $i \in \mathcal{I}$, appelé aussi extension de I (resp. l'ensemble des items communs à un groupe de transactions $t \in \mathcal{T}$, appelé aussi intension de T). Le couple d'applications (ϕ, ψ) est une connexion de Galois entre les ordres partiels ou treillis $(2^{\mathcal{I}}, \subseteq)$ et $(2^{\mathcal{T}}, \subseteq)$. Pour tous $I_1, I_2 \subseteq \mathcal{I}$ et tous $T_1, T_2 \subseteq \mathcal{T}$, on a :

$$I_1 \subseteq I_2 \Rightarrow \phi(I_1) \supseteq \phi(I_2) \text{ et } T_1 \subseteq T_2 \Rightarrow \psi(T_1) \supseteq \psi(T_2) \quad (1.3)$$

Proposition 1 ([Fen07]). *Soit (ϕ, ψ) un couple de correspondance de Galois [GW99], on obtient : $\phi \circ \psi \circ \phi = \phi$ et $\psi \circ \phi \circ \psi = \psi$. Dans ce cas, le couple (ϕ, ψ) sera dit couple involutif.*

Les opérateurs $\gamma = \psi \circ \phi$ dans $2^{\mathcal{I}}$ et $\gamma' = \phi \circ \psi$ dans $2^{\mathcal{T}}$ sont appelés opérateurs de fermeture de Galois. Ainsi, $X \subseteq \mathcal{I}$ est fermé si son image par γ égale lui-même, i.e. $\gamma(X) = X$.

Exemple 1. *Etant donné que A et C , du tableau 1.1, apparaissent simultanément dans les transactions t_1, t_3 et t_5 , on a alors $\phi(AC) = \{t_1, t_3, t_5\}$. D'autre part, t_1, t_3 et t_5 partagent en commun les motifs A et C , on a ensuite $\psi(\{t_1, t_3, t_5\}) = \{AC\}$. Il en résulte que $\gamma(AC) = \psi \circ \phi(AC) = \psi(\phi(AC)) = \psi(\{t_1, t_3, t_5\}) = \{AC\}$. Ainsi, $\gamma(AC) = \{AC\}$. Autrement dit, AC est un fermé.*

L'opérateur γ , tout comme γ' , est caractérisé par le fait qu'il est :

- Isotonie : pour tous $X, Y \subseteq \mathcal{I}$, on a $X \subseteq Y \Rightarrow \gamma(X) \subseteq \gamma(Y)$;
- Extensivité : pour tout $X \subseteq \mathcal{I}$, on a $X \subseteq \gamma(X)$;
- Idempotence : pour tout $X \subseteq \mathcal{I}$, on a $\gamma(\gamma(X)) = \gamma(X)$.

Proposition 2. *Pour tout $X \subseteq \mathcal{I}$ dans un contexte \mathcal{D} , on a $\text{supp}(X) = \text{supp}(\gamma(X))$.*

Démonstration. Soit $X \subseteq \mathcal{I}$ et $\gamma(X)$ sa fermeture. Comme $X \subseteq \mathcal{I}$, on a par extensivité $X \subseteq \gamma(X) \Rightarrow \phi(X) \supseteq \phi(\gamma(X))$ (par anti-monotonie de ϕ). Par involutivité du couple (ϕ, ψ) (cf. Proposition 1), on a $\phi\psi\phi(X) = \gamma'(\phi(X)) = \phi(X)$. Par suite, on obtient : $\text{supp}(\gamma(X)) = \frac{|\phi(\gamma(X))|}{|\mathcal{T}|} = \frac{|\phi(\psi\phi(X))|}{|\mathcal{T}|} = \frac{|\phi\psi\phi(X)|}{|\mathcal{T}|} = \frac{|\gamma'(\phi(X))|}{|\mathcal{T}|} = \frac{|\phi(X)|}{|\mathcal{T}|} = \text{supp}(X)$. Ainsi, $\text{supp}(X) = \text{supp}(\gamma(X))$. \square

1.2 Une nouvelle méthode d'extraction des motifs fréquents

Une limite souvent formulée à propos de l'extraction des motifs fréquents est celle de la complexité des opérations ($2^{|\mathcal{I}|}$ au pire des cas). Plusieurs approches [PTB⁺05, Gay09, HYN11, DQ13, LLWH14, Maa17] basées sur le concept des fermetures ont ensuite été proposées. Cependant, ces approches comme mentionné présentent certaines limites dont la principale est associée au calcul des fermetures basé sur deux correspondances ϕ et ψ , étant donné qu'une seule correspondance nécessite à elle seule des parcours exhaustifs d'un jeu de données. Une autre lacune induite par ces approches réside sur le calcul des supports. En effet, elles sont limitées sur la définition traditionnelle d'un support selon Agrawal [AS94] qui nécessite des accès répétitifs à la base de données. Nous avons abordé ces contextes dans [BT18, BT20c, BT21b, BCT21], synthétisés ci-dessous.

Dans [BT18], nous avons proposé une nouvelle technique pour l'extraction des motifs fréquents d'une donnée, dénommée *reduce-access-database*, où nous avons proposé des nouvelles définitions d'un motif fermé (définition 3), d'un motif maximal (définition 4), et leurs générateurs (définition 5), afin de dépasser les défauts de la définition originelle dans [MT97, PTB⁺05]. Nous présentons tout d'abord une nouvelle définition (définition 2) d'une classe d'équivalence basée sur le *support*.

Définition 2 (Classe d'équivalence). *Soient I et J deux motifs d'un contexte \mathcal{D} . On dit que I et J sont équivalents, dénotés $I \cong J$, si et seulement s'ils sont comparables (i.e., $I \subseteq J$ ou $I \supseteq J$) et $\text{supp}(I) = \text{supp}(J)$. Une classe d'équivalence de I , notée $[I]$, est définie par $[I] = \{J \subseteq \mathcal{I} \mid I \cong J\}$.*

Un motif le plus grand (au sens de \subseteq) dans sa classe d'équivalence est appelé motif fermé.

Définition 3 (Fermé fréquent). *Soit \mathcal{F} l'ensemble des motifs fréquents. Un motif I est fermé si aucun sur-ensemble (comparable) n'est fréquent. L'ensemble des fermés fréquents, noté \mathcal{FC} , est :*

$$\mathcal{FC} = \{I \in \mathcal{F} \mid \nexists J \in \mathcal{F} \text{ tel que } J \supset I \wedge \text{supp}(J) = \text{supp}(I)\} \quad (1.4)$$

Exemple 2. *Prenons le tableau 1.1, soit $\text{minsup} = 2/6$. Le motif C est fréquent et n'a pas de sur-ensemble ayant le même support, donc fermé et générateur à la fois. Le motif A est fréquent mais pas fermé, car $AC \supset A$ et fréquent (i.e., $\text{supp}(A) = \text{supp}(AC) = 3/6 > 2/6$). De même, les motifs B et E sont fréquents mais pas fermés car $A, E \subset BE$ et BE est fréquent (i.e., $\text{supp}(B) = \text{supp}(E) = \text{supp}(BE) = 5/6 > 2/6$). Les motifs BC et CE sont fréquents mais pas fermés, car ils sont inclus dans BCE qui est fréquent (i.e., $\text{supp}(BC) = \text{supp}(CE) = \text{supp}(BCE) = 4/6 > 2/6$). Les motifs AB et AE quant à eux sont fréquents mais pas fermés, car $AB, AE \subset ABCE$ et $ABCE$*

est fréquent (i.e., $\text{supp}(AB) = \text{supp}(AE) = \text{supp}(ABCE) = 2/6$). Ainsi, l'ensemble des fermés induit par cette petite base de données du tableau 1.1 est $\mathcal{FC} = \{C, AC, BE, BCE, ABCE\}$.

Définition 4 (Maximal fréquent). Soit \mathcal{FC} l'ensemble des fermés fréquents. Un motif I est maximal si aucun de ses sur-ensembles n'est fréquent. L'ensemble \mathcal{FM} des maximaux fréquents est :

$$\mathcal{FM} = \{I \in \mathcal{FC} \mid \nexists J \in \mathcal{FC} \text{ tel que } J \supset I \wedge \text{supp}(J) = \text{supp}(I)\} \quad (1.5)$$

Exemple 3. Prenons la même base de données du tableau 1.1, soit $\text{minsup} = 2/6$. Le motif BCE est fréquent mais pas maximal, car son sur-ensemble $ABCE$ est fréquent. Et, $ABCE$ est maximal fréquent, car aucun de ses sur-ensembles n'est fréquent. Donc, l'ensemble des motifs maximaux fréquents dans cette petite base de données pour $\text{minsup} = 2/6$ est $\mathcal{FM} = \{ABCE\}$.

Proposition 3. Tout motif maximal (fréquent) est nécessairement fermé (fréquent).

Dans [BCT21], nous avons montré qu'un motif minimal infréquent d'une base de données peut être dérivé d'un motif maximal fréquent, tel que présenté dans la Proposition 4 ci-après.

Proposition 4. Soit $h \in \mathcal{FM}$, $\forall l \notin h$, $\nexists \tilde{l} \subset l$ tel que $\tilde{l} \notin \mathcal{F}$, alors l est un motif minimal infréquent.

Définition 5 (Générateur minimal). Soit \mathcal{F} l'ensemble des motifs fréquents. Un motif G est générateur minimal² d'un certain fermé \mathcal{C} (i.e., $\gamma(G) = \mathcal{C}$) s'il n'existe pas un sous-ensemble $g \subset G$ tel que $\text{supp}(g) = \text{supp}(G)$. L'ensemble des générateurs minimaux d'un fermé \mathcal{C} , noté $\mathcal{G}_{\mathcal{C}}$, est :

$$\mathcal{G}_{\mathcal{C}} = \{G \in \mathcal{F} \mid \gamma(G) = \mathcal{C} \wedge \nexists g \subset G \text{ tel que } \text{supp}(g) = \text{supp}(G)\} \quad (1.6)$$

Exemple 4. Prenons aussi le tableau 1.1, soit $\text{minsup} = 2/6$. De façon duale avec l'exemple 2, l'ensemble des générateurs de cette petite base de données est $\mathcal{G} = \{A, B, C, E, AB, AE, BE, CE\}$.

Le défaut induit par le calcul des fermetures peut être résolu par la proposition 5 suivante :

Proposition 5. Soient I_1 et I_2 deux motifs de \mathcal{I} . Si $\text{supp}(I_1) = \text{supp}(I_2)$, alors $\gamma(I_1) = \gamma(I_2)$.

Cette proposition 5 est centrale pour identifier les motifs fermés et leurs générateurs, pouvant être dérivés de leur support, c-à-d qu'il s'avère inutile de passer au calcul des fermetures, car deux motifs appartenant à une même classe d'équivalence ont le même support (i.e., même fermeture).

Afin d'élaguer l'espace de recherche, nous avons proposé dans [BT16, BT17a] une nouvelle méthode de calcul plus économique d'un support telle que donnée dans le théorème 1 ci-après.

Théorème 1. Soient X un k -motif non-générateur ($k \geq 3$) et x un $(k-1)$ -sous-ensemble, on a :

$$\text{supp}(X) = \min(\{\text{supp}(x) \mid x \subset X\}) \quad (1.7)$$

Démonstration. Soit \mathcal{I}_X l'ensemble des motifs contenant X . Soit $x \subseteq \mathcal{I}_X$ tel que $x \subset X$.

$$x \subset X \Rightarrow \phi(X) \subset \phi(x) \text{ donc } \text{supp}(X) < \text{supp}(x)$$

D'autre part, X est non-générateur, $\exists Y \subseteq \mathcal{I}_X$ tel que $x \supset Y$ et $\text{supp}(Y) = \text{supp}(X)$. Comme $x \supset Y$, alors $\text{supp}(x) < \text{supp}(Y)$. Comme $\text{supp}(X) < \text{supp}(x)$ et $\text{supp}(x) < \text{supp}(Y)$, d'où $\text{supp}(X) = \text{supp}(x)$. Le passage au minimum sur l'ensemble fini des minorants $x \subset X$ donne le résultat. \square

2. appelé aussi itemset clé dans [STB⁺02] et itemset libre dans [BBR03].

L'originalité de ce Théorème 1 repose sur le fait qu'il permet d'éviter l'accès répétitif à la base de données lors du calcul des supports candidats. Plus concrètement, le support d'un k -motif non-générateur ($k \geq 3$) peut être déduit de celui de ses $(k - 1)$ -motif sous-ensembles, sans passer à la base de données. De l'exemple du tableau 1.1 ci-dessus, on a trouvé que AB est générateur. Cela garantit que son sur-ensemble ABC ne l'est pas. Ainsi, le support de ABC est dérivable de ses sous-ensembles AB , AC et BC sans passer au contexte d'extraction, tel que donné comme suit :

$$\text{supp}(ABC) = \min(\text{supp}(AB), \text{supp}(AC), \text{supp}(BC)) = \min(2/6, 3/6, 4/6) = 2/6.$$

Corollaire 1. *Un motif X est générateur si et seulement si :*

$$\text{supp}(X) < \min(\{\text{supp}(x)\} \mid x \subset X) \quad (1.8)$$

Démonstration. Posons $\ell = \min(\{\text{supp}(x)\} \mid x \subset X)$. Si X est générateur, alors :

$$\forall x \subseteq \mathcal{I} \text{ tel que } x \subset X \Rightarrow \phi(X) \subset \phi(x) \text{ donc } \text{supp}(X) < \text{supp}(x)$$

Le passage au minimum sur l'ensemble fini des minorants $x \subseteq X$ donne

$$\text{supp}(X) < \ell$$

Réciproquement, si $\text{supp}(X) < \ell$ alors $\text{supp}(X) \neq \ell$. La contraposée implique que X est générateur. \square

A noter que le Théorème 1 n'est utilisé qu'à un itemset (non-générateur) de longueur supérieure ou égale à 3. En effet, les 1-motifs n'ont pas de sous-ensembles, et les 2-itemsets ont exactement 2 sous-ensembles de taille 1 pouvant être générés à partir des 1-motifs fréquents, donc forcément fréquents (grâce à l'anti-monotonie de support), inutile d'utiliser le support estimé de l'équation (1.7). Dans ce cas, notre approche utilise le support classique d'Agrawal [AS94] tel que défini dans l'équation (1.1). Elle s'en distingue cependant au niveau de la structure de données utilisée. Nous utilisons une nouvelle structure de données, appelée MATRICESUPPORT [BT16, Bem16], telle que présentée dans la figure 1.1 ci-dessous, pour stocker les supports des 1 et 2-motifs. Pour cela, nous considé-

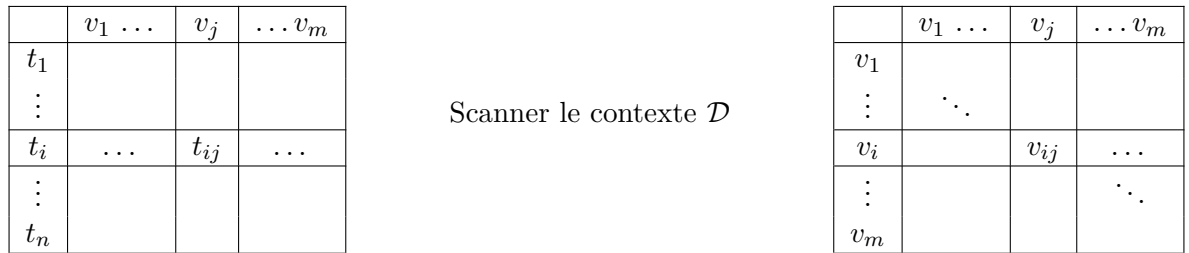


Figure 1.1 – MATRICESUPPORT (droite) sur un contexte formel \mathcal{D} (gauche)

rons une base de données très générale (Figure 1.1-gauche) de m attributs $\mathcal{I} = \{v_j \mid 1 \leq j \leq m\}$ et de n transactions $\mathcal{T} = \{t_i \mid 1 \leq i \leq n\}$. L'intersection de la i^e ligne et de la j^e colonne de la base de données \mathcal{D} est la quantité $t_{ij} = v_j(t_i)$ qui est une valeur observée de v_j sur la transaction élémentaire t_i . La MATRICESUPPORT associée (Figure 1.1-droite) est la projection de cette base \mathcal{D} par rapport à ses attributs de telle sorte que chaque attribut correspond à une cellule de la matrice

créée laquelle associe le nombre de fois, noté $v_{ij} = v_j(v_i)$, que l'attribut v_j apparaît dans la ligne v_i . Cette valeur v_{ij} est ensuite utilisée pour déterminer le support (relatif) d'un itemset candidat :

$$\text{supp}(v_j) = v_{ij}/|\mathcal{D}|. \quad (1.9)$$

En pratique, comme cette distribution matricielle est symétrique, seule une demi matrice de support doit être stockée par souci d'éviter les redondances, et nous considérons à cet effet la partie supérieure. L'originalité de cette matrice de support MATRICESUPPORT réside du fait qu'elle permet d'identifier simultanément les supports des 1 et 2-motifs en une seule passe à la base de données (au lieu de 2 passes pour les existants). Plus précisément, le support d'un motif singleton (1-motif) peut être obtenu via les éléments diagonaux, et celui de 2-motif par les éléments supérieurs de cette matrice support. Nous considérons à cet égard une illustration très simplifiée où l'on considère le contexte \mathcal{D} du tableau 1.1. Grâce à cette matrice, on obtient, à titre d'exemples, les supports :

TID	A	B	C	D	E
t_1	1	0	1	1	0
t_2	0	1	1	0	1
t_3	1	1	1	0	1
t_4	0	1	0	0	1
t_5	1	1	1	0	1
t_6	0	1	1	0	1

Scanner la base \mathcal{D}

MATRICESUPPORT					
	A	B	C	D	E
A	3	2	3	1	2
B	-	5	4	0	5
C	-	-	5	1	4
D	-	-	-	1	0
E	-	-	-	-	5

Figure 1.2 – Formalisme de la MATRICESUPPORT (droite) sur la petite base \mathcal{D} (gauche)

$$\text{supp}(A) = 3/6, \text{supp}(B) = \text{supp}(C) = \text{supp}(E) = 5/6, \text{supp}(AB) = 2/6 \text{ et } \text{supp}(BC) = 4/6.$$

L'intérêt de cette méthode est étudié dans le théorème 3, combiné à celui d'Agrawal [AS94].

Théorème 2 (Principe de l'algorithme Apriori [AS94]). (1) *Tout sous-ensemble d'un motif fréquent est aussi fréquent, et (2) tout sur-ensemble d'un motif non fréquent est aussi non fréquent.*

Démonstration. (1) Soient $X, Y \subseteq \mathcal{I}$ tels que $X \in \mathcal{F}$ et $Y \subseteq X$. Comme $Y \subseteq X$, on a (Propriété 1.3) $\phi(Y) \supseteq \phi(X) \Rightarrow \text{supp}(Y) \geq \text{supp}(X) \geq \text{minsup} \Rightarrow Y \in \mathcal{F}$. (2) Soient $X, Y \subseteq \mathcal{I}$ t.q. $X \notin \mathcal{F}$ et $Y \supseteq X$. Comme $Y \supseteq X$, on a $\phi(Y) \subseteq \phi(X) \Rightarrow \text{supp}(Y) \leq \text{supp}(X) \leq \text{minsup} \Rightarrow Y \notin \mathcal{F}$. \square

Ce qui relève que si un motif candidat est fréquent, il est inutile d'étudier ses sous-ensembles qui sont aussi fréquents grâce à la monotonie de support. Inversement, s'il est infrequent, il est inutile de générer ses sur-ensembles qui sont aussi non-fréquents (anti-monotonie de support).

Théorème 3 ([BT20e, BT21a]). *Tout sous-ensemble d'un générateur est aussi générateur.*

Démonstration. Soient $X, Y \subseteq \mathcal{I}$ tels que $X \subset Y$. Il existe un itemset Z non vide et disjoint de X tel que $Y = X \cup Z$. Supposons que X est non-générateur, alors X admet un sous-ensemble propre x qui lui est équivalent : $x \subset X$ et $x \cong X$. De $x \cong X$, on a $x \cup Z \cong X \cup Z$. De plus, $X \cap Z = \emptyset$, on a donc $x \cup Z \subset X \cup Z = Y$ implique que Y est non-générateur. La contraposée donne le résultat. \square

Corollaire 2. *Tout sur-ensemble d'un non-générateur est aussi non-générateur.*

Il en résulte que si un motif candidat est générateur, il est inutile de générer ses sous-ensembles qui sont aussi générateurs. Inversement, aucun accès à la base de données n'est effectué si un motif candidat est non-générateur, puisqu'il est dérivable de ses sous-ensembles grâce au théorème 1.

Il est intéressant de noter que ces deux théorèmes nous permettent d'élaguer l'espace de recherche des motifs fréquents. C'est une situation idéale pour la conception de l'algorithme CMG.

1.3 Algorithme CMG

Comme l'on a signalé, l'une des principales motivations de notre approche est celle de l'absence dans la littérature d'un algorithme autonome pour l'extraction simultanée des ensembles \mathcal{FC} d'itemsets fermés fréquents, \mathcal{FM} d'itemsets maximaux fréquents, et \mathcal{G} celui des générateurs associés. Cette approche a été abordée dans [BT21a, BT21b] et synthétisée dans les algorithmes ci-après, dont le principal est l'Algorithme 1. Ce dernier prend en entrée une base de données \mathcal{D} et un seuil

Algorithm 1 Algorithme CMG

Require: Database \mathcal{D} , minimum support threshold $minsup \in]0, 1[$.
Ensure: $\mathcal{FCMG} = \langle closed, maximal, generator, supp \rangle$

```

1:  $\mathcal{FCMG} \leftarrow \emptyset$ ;  $\mathcal{FC} \leftarrow \emptyset$ ;  $\mathcal{FM} \leftarrow \emptyset$ ;  $\mathcal{FG} \leftarrow \emptyset$ ;  $\mathcal{FCMG}.supp \leftarrow 0$ ;
2:  $\mathcal{F} \leftarrow EOMF(\mathcal{D}, minsup)$  /*  $\mathcal{F} = \{\mathcal{F}_1, \dots, \mathcal{F}_\ell\}$ ,  $\ell$  is the size of largest frequent itemset */
3: for (each itemset  $h \in \mathcal{F}_1$ ) do
4:    $h.gen \leftarrow true$ ;  $h.closed \leftarrow true$ ;
5: end for
6: for all ( $k \leftarrow 2$ ;  $k \leq \ell$ ;  $k++$ ) do
7:   if ( $\mathcal{F}_k \neq \emptyset$ ) then
8:     for (each itemset  $h \in \mathcal{F}_k$ ) do
9:        $h.gen \leftarrow true$ ;  $h.closed \leftarrow true$ ;
10:      for all (subset  $\tilde{h} \in \mathcal{F}_{k-1}$  of  $h$ ) do
11:        if ( $supp(\tilde{h}) == supp(h)$ ) then
12:           $h.gen \leftarrow false$ ;  $\tilde{h}.closed \leftarrow false$ ;
13:        end if
14:      end for
15:    end for
16:     $\mathcal{FC}_{k-1} \leftarrow \{h \in \mathcal{F}_{k-1} \mid h.closed = true\}$ ;
17:    GENMAXIMAL( $\mathcal{FC}_{k-1}, \mathcal{F}_k$ );
18:    GENGENERATORS( $\mathcal{FC}_{k-1}, \mathcal{F}_k$ );
19:  else
20:     $\mathcal{FC}_{k-1} \leftarrow \{h \in \mathcal{F}_{k-1} \mid h.closed = true\}$ ; /* Frequent closed itemset of size  $k-1$  */
21:    GENMAXIMAL( $\mathcal{FC}_{k-1}$ );
22:    GENGENERATORS( $\mathcal{FC}_{k-1}$ );
23:  end if
24: end for
25:  $\mathcal{F}_k \leftarrow \mathcal{F}_k$ ;
26: GENMAXIMAL( $\mathcal{FC}_k$ );
27: GENGENERATORS( $\mathcal{FC}_k$ );
28:  $\mathcal{FCMG} \leftarrow \bigcup_{j=1}^k \{\mathcal{FCMG}_j.generator, \mathcal{FCMG}_j.closed, \mathcal{FCMG}_j.maximal, \mathcal{FCMG}_j.supp\}$ ;

```

minimum de support $minsup$ fixé, et retourne l'ensemble des fermés fréquents, des maximaux et

de leurs générateurs en faisant appel à deux procédures secondaires (lignes 17 et 18). L'algorithme CMG est un algorithme par niveau pour l'espace de recherche. Il démarre par un appel à la fonction EOMF [BT16, Bem16] qui détermine l'ensemble des itemsets fréquents dans \mathcal{D} , dont le pseudo-code est décrit par l'Algorithme 17 dans l'annexe B. Il vérifie ensuite, pour chaque k -itemset fréquent ($k \geq 2$), s'il s'agit d'un fermé en examinant les supports de tous ses sous-ensembles de longueur $k - 1$. Deux variables booléennes *gen* et *closed* sont alors utilisées afin d'identifier si un itemset est un générateur ou un fermé fréquent. Si \mathcal{F}_k est vide et \mathcal{F}_{k-1} n'est pas vide, les éléments de \mathcal{F}_{k-1} sont fermés, et la variable *gen* est un générateur (lignes 16 et 18). Inversement, si \mathcal{F}_k est non vide et \mathcal{F}_{k-1} est vide, tous les motifs de \mathcal{F}_k sont des générateurs, et aucune étape supplémentaire n'est nécessaire, puisque tous les motifs sont initialement marqués comme générateurs minimaux.

Un motif c est identifié comme générateur durant les étapes 8-15 de l'algorithme CMG. Si le support de c est identique que celui de l'un de ses sous-ensembles de longueur $k - 1$ dans \mathcal{F}_{k-1} , alors c n'est pas un générateur et, inversement, il n'est pas un fermé. Aux étapes 16 et 20, tous les itemsets fermés de longueur $k - 1$ sont ajoutés à l'ensemble \mathcal{FC}_{k-1} . L'étape 25 découvre l'ensemble des fermés de longueur maximale. Aux étapes 17, 21 et 26, la procédure GENMAXIMAL (Algo 2) est appelée afin de générer les maximaux. Elle prend l'ensemble \mathcal{FC}_k en entrée. Pour chaque fermé

Algorithm 2 Procedure GENMAXIMAL(\mathcal{FC}_k)

Require: \mathcal{FC}_k /* Frequent closed itemset of size k */
Ensure: Assign the maximal to each closed itemsets of \mathcal{FC}_k .
 1: **for** (each itemset $h \in \mathcal{FC}_k$) **do**
 2: **if** ($\nexists \tilde{h} \supset h \mid \tilde{h}.maximal = true$) **then**
 3: $\mathcal{FM} \leftarrow \mathcal{FM} \cup \{h\}$;
 4: **end if**
 5: **end for**

$h \in \mathcal{FC}_k$, elle vérifie s'il n'existe aucun autre fermé \tilde{h} contenant h tel que \tilde{h} est maximal (ligne 2 de GENMAXIMAL). Si c'est le cas, le fermé h est maximal, puis ajouté aussi dans l'ensemble des maximaux \mathcal{FM} . Aux étapes 18, 22 et 27, la procédure GENGENERATORS (Algo 3) est appelée afin de mettre à jour la liste globale des générateurs et d'affecter ces générateurs aux ensembles des fermés (ou maximaux) respectifs. Elle prend l'ensemble \mathcal{FC}_k en entrée. Pour chaque fermé $c \in \mathcal{FC}_k$,

Algorithm 3 Procedure GENGENERATORS(\mathcal{FC}_k)

Require: \mathcal{FC}_k /* Frequent closed itemset of size k */
Ensure: Assign the generators to each closed itemsets of \mathcal{FC}_k .
 1: **for** (each itemset $c \in \mathcal{FC}_k$) **do**
 2: **for all** (subset $\tilde{c} \in \mathcal{FG}$ of c) **do**
 3: add \tilde{c} in $c.generator$;
 4: **end for**
 5: **end for**
 6: $\mathcal{FG} \leftarrow \mathcal{FG} \cup \{h \in \mathcal{FC}_k \mid h.generator = true \wedge h.closed = false \wedge h.maximal = false\}$;

ses sous-ensembles propres dans l'ensemble global des générateurs \mathcal{FG} sont alors retirés puis ajoutés dans la liste des c.générateurs (étapes 1-5 de la procédure GENGENERATORS). Cette procédure met à jour l'ensemble global de générateurs \mathcal{FG} par les itemsets, qui ne sont pas fermés mais qui sont

des générateurs avant le début de la prochaine itération. Si l'ensemble des générateurs d'un motif fermé donné est vide, ce fermé est alors le générateur de lui-même (c'est donc l'unique motif dans sa classe d'équivalence). Enfin, la liste \mathcal{FCMG} classe les k -motifs fréquents (fermés, maximaux et leurs générateurs), ainsi que leurs supports selon leur ordre de sélection (ligne 28).

Théorème 4. *Soit \mathcal{D} une certaine base de données des m items et n transactions. Soit \mathcal{F}_k (resp. C_k) l'ensemble des motifs fréquents (resp. celui des motifs candidats) de taille k de la base \mathcal{D} . La complexité de l'algorithme CMG (Algorithme 1) est en $\mathcal{O}(n \times 2^m)$ dans le pire des cas.*

Démonstration. Soient $m = |\mathcal{I}|$ et $n = |\mathcal{T}|$. Tout d'abord, CMG calcule les motifs fréquents de \mathcal{D} via l'algorithme EOMF (ligne 2). Dans ce cas, le coût du test de fréquence est en $\mathcal{O}(|C_k|)$ et le coût de la génération des candidats du niveau $(k + 1)$ est en $\mathcal{O}(k|C_k|)$ dans le pire des cas. Puisqu'une base de données est en général grande, c'est le coût du calcul de la fréquence qui domine et la complexité de ces opérations est $\mathcal{O}(|\mathcal{T}| \times |C_k|) = \mathcal{O}(n \times 2^m)$ dans le pire des cas. Générer les itemsets fermés et maximaux ainsi que leurs générateurs (lignes 3-28) sur l'ensemble \mathcal{F}_k des motifs fréquents se fait en $\mathcal{O}(|\mathcal{F}_k|)$ dans le pire des cas. Or, $\mathcal{O}(|\mathcal{F}_k|) \ll \mathcal{O}(|\mathcal{T}| \times |C_k|) = \mathcal{O}(n \times 2^m)$. Finalement, la complexité globale de l'algorithme CMG est en $\mathcal{O}(n \times 2^m)$ dans le pire des cas. \square

La figure 1.3 ci-après illustre l'exécution de CMG mené à la petite base du Tableau 1.1 et à un $minsup = 2/6$. Par suite, nous avons 5 classes d'équivalence pour les motifs fréquents tels

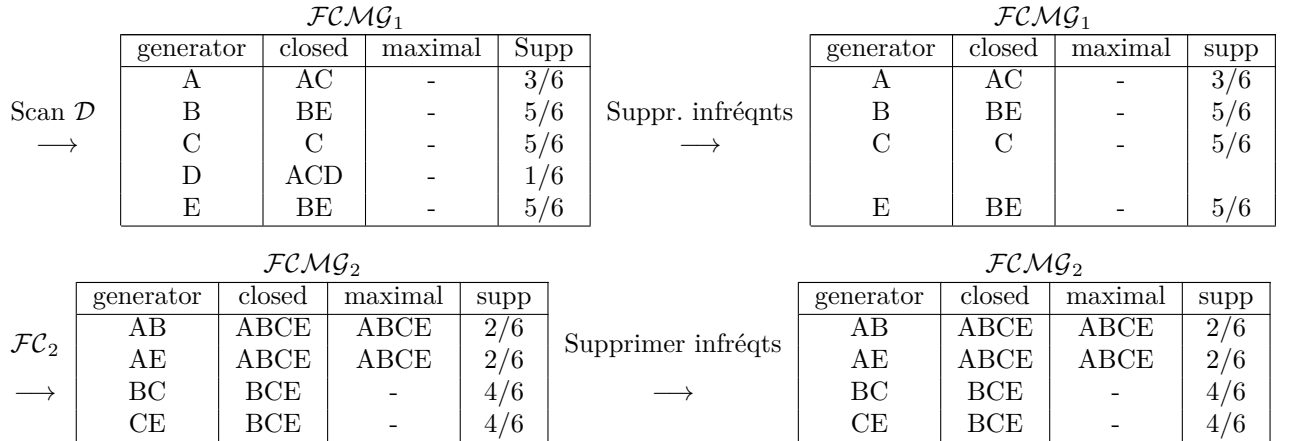


Figure 1.3 – Liste des motifs fermés, maximaux et générateurs fréquents, avec $minsup = 2/6$

que $[C] = \{C\}$, $[AC] = \{A, AC\}$, $[BE] = \{B, E, BE\}$, $[BCE] = \{BC, CE, BCE\}$, et $[ABCE] = \{AE, AB, ABCE\}$. Il en résulte que l'item C est à la fois générateur et fermé, alors que l'itemset $ABCE$ est à la fois fermé et maximal de cette petite base de données \mathcal{D} , et on obtient :

$$\mathcal{FCMG} = \left\{ \{C, 5/6\}, \{A, AC, 3/6\}, \{B, E, BE, 5/6\}, \{BC, CE, BCE, 4/6\}, \{AE, AB, ABCE, 2/6\} \right\}$$

A signaler que ces opérations sont faites en une seule fois dans la base de données \mathcal{D} à l'aide de l'algorithme CMG. Ce n'est pas le cas pour les existants (entre autres, [AS94, PTB⁺05, HYN11]), ceux-ci en font 4 passes. Autrement dit, notre algorithme CMG permet de restreindre significativement l'accès systématique à la donnée \mathcal{D} , ce qui rend en pratique une complexité beaucoup plus raisonnable, et lui rend utilisable même si avec une base de données très volumineuse et/ou dense.

Chapitre 2

Contributions à la génération des meilleures règles d'association

Il est question dans ce chapitre des résultats synthétisant les articles [BT18, BRT18, BT19a, BT19b, BT19c, BT20a, BT20e, BT20d, BT21a, BT21b] qui relèvent de la génération des meilleures règles positives et négatives. Comme dans le précédent chapitre 1, certaines preuves des propriétés mathématiques ne sont pas développées (voire omises) en raison du manque d'espace. Après avoir rappelé quelques concepts préliminaires sur les règles d'association (section 2.1), nous synthétisons comment chacun de ces articles a contribué à la conception d'une nouvelle mesure statistique (section 2.2), à la collection des règles d'association non-redondantes au sens de cette nouvelle mesure statistique (section 2.3), à la mise en œuvre des nouveaux algorithmes permettant la génération des règles non-redondantes (section 2.4), et à l'évaluation expérimentale (section 2.5).

2.1 Terminologie et notations

Dans cette partie, nous nous intéressons à la génération des règles d'association telles qu'elles ont été popularisées par Agrawal *et al.* [AIS93, AS94], au moyen des mesures de qualité.

Définition 6. Une règle d'association (positive) est un couple d'attributs noté $X \rightarrow Y$, où X et Y sont des motifs disjoints, appelés respectivement prémisses et conclusion.

Définition 7. Une règle d'association est dite négative, si l'un au moins de deux motifs est négatif, de la forme : $X \rightarrow \bar{Y}$, $\bar{X} \rightarrow Y$, $\bar{X} \rightarrow \bar{Y}$. Ce sont des règles qui représentent les relations cachées.

Les règles d'association, tout comme les motifs fréquents, sont aussi apprises à partir d'un jeu de données $\mathcal{D} = (\mathcal{T}, \mathcal{I}, \mathcal{R})$, qui comporte $n = |\mathcal{T}|$ transactions décrites par un ensemble \mathcal{I} de m items. On note $n_X = |X'|$ (resp. $n_Y = |Y'|$, $n_{XY} = |X' \cap Y'|$, $n_{X\bar{Y}} = |X' \cap \bar{Y}'|$) le nombre de transactions qui réalisent X (resp. Y , $X \cap Y$ et $X \cap \bar{Y}$). On note N_{XY} la variable aléatoire qui génère n_{XY} , alors que $N_{X\bar{Y}}$ celle qui génère $n_{X\bar{Y}}$. Pour évaluer la qualité d'une règle d'association, deux mesures de qualité sont couramment utilisées : le support et la confiance d'Agrawal [AIS93] :

$$\text{supp}(X \rightarrow Y) = \text{supp}(X \cup Y) = P(X' \cap Y') = \frac{n_{XY}}{n} \quad (2.1)$$

$$\text{conf}(X \rightarrow Y) = P(Y'|X') = \frac{P(X' \cap Y')}{P(X')} = \frac{n_{XY}}{n_X} \quad (2.2)$$

Ces deux mesures fondent la stratégie utilisée dans les principaux algorithmes d'extraction, à la suite d'Apriori [AS94]. Toutefois, le couple support/confiance, malgré sa popularité courante, présente des défauts notables. Entre autres, il produit des règles trop nombreuses dont plusieurs sont inintéressantes. Plus précisément, les propriétés sémantiques de la confiance ne prennent pas compte de la dépendance négative et de l'indépendance entre prémisse et conclusion. En conséquence, des règles inintéressantes demeurent encore parasiter les résultats de ce couple support/confiance.

Définition 8 ([BRT18]). *Une règle $X \rightarrow Y$ est dite inintéressante si X et Y sont (i) statistiquement indépendants (i.e. $P(Y'|X') = P(Y')$), ou (ii) négativement dépendants (i.e. $P(Y'|X') < P(Y')$).*

Théorème 5. *Pour tous $X, Y \subseteq \mathcal{I}$, aucune des règles $X \rightarrow Y$, $X \rightarrow \bar{Y}$, $\bar{X} \rightarrow Y$ et $\bar{X} \rightarrow \bar{Y}$ ne peut être intéressante si X et Y sont statistiquement indépendants.*

Démonstration. Cf. Proposition 3 (resp. Propriété 4) dans [BRT18] (resp. [BT20b, BT20d, BT20e]). \square

Définition 9 ([BRT18]). *Pour tous deux motifs disjoints X et Y , une règle $X \rightarrow Y$ est dite intéressante si $P(Y'|X') > P(Y')$, c'est-à-dire lorsqu'il y a dépendance positive entre X et Y .*

Autrement dit, une règle d'association $X \rightarrow Y$ est intéressante lorsque sa Confiance $P(Y'|X')$ dépasse une valeur de référence $P(Y')$ (Probabilité de conclusion) de telle règle d'association.

A ces hypothèses, nous considérons deux exemples fictifs du tableau 2.1 ci-dessous menés à deux couples (A, B) et (C, D) . Pour le couple (A, B) , on a $\text{supp}(A \cup B) = 0.72$ et $\text{conf}(A \rightarrow B) = 0.9$.

Table 2.1 – Table de contingence des couples fictifs (A, B) et (C, D)

	B	$\neg B$	Σ		D	$\neg D$	Σ
A	72	8	80	C	20	5	25
$\neg A$	18	2	20	$\neg C$	70	5	75
Σ	90	10	100	Σ	90	10	100

Ces valeurs raisonnablement élevées nous invitent à penser que la règle $A \rightarrow B$ est potentiellement pertinente. Pourtant, $P(B'|A') = P(B') = 0.9$ signifie que B est indépendant de A , ainsi la règle d'association $A \rightarrow B$ n'est pas non plus intéressante. Pour (C, D) , on obtient $\text{supp}(C \cup D) = 0.2$ et $\text{conf}(C \rightarrow D) = 0.8$. Or, $P(D'|C') = 0.8 < 0.9 = P(D')$ implique que C et D sont négativement dépendants, donc la règle d'association $C \rightarrow D$ n'est pas non plus également intéressante.

Il est donc nécessaire de disposer d'autres mesures plus sélectives prenant en compte de l'écart de la confiance à sa valeur de référence (probabilité de conclusion de la règle), qui s'appelle souvent *l'écart à l'indépendance*. Ainsi définie, entre autres, la mesure M_{GK} , introduite initialement par Guillaume [Gui00] puis raffinée par Totohasina *et al.* (cf. [TR05, TF08]), telle que :

$$M_{GK}(X \rightarrow Y) = \begin{cases} \frac{P(Y'|X') - P(Y')}{1 - P(Y')}, & \text{si } P(Y'|X') > P(Y') \\ \frac{P(Y'|X') - P(Y')}{P(Y')}, & \text{si } P(Y'|X') \leq P(Y') \end{cases} \quad (2.3)$$

Dans (2.3), la première composante (resp. 2^e composante) est aussi appelée *composante favorisante* (resp. *défavorisante*) de M_{GK} , et notée respectivement par M_{GK}^f et M_{GK}^d . Dans le reste du rapport, nous utiliserons la notation M_{GK} pour désigner M_{GK}^f ou M_{GK}^d selon le cas. La mesure M_{GK} varie dans $[-1; 1]$. Plus elle s'éloigne de 0, plus le couple (X, Y) est fortement dépendant (positivement

ou négativement). L'originalité de M_{GK} réside sur le fait qu'elle permet d'éviter systématiquement les règles inintéressantes. En effet, avec les mêmes exemples du tableau 2.1 ci-dessus, on a :

$$P(B'|A') = P(B') \Rightarrow M_{GK}(A \rightarrow B) = 0, \text{ et } P(D'|C') < P(D') \Rightarrow M_{GK}(C \rightarrow D) < 0.$$

Ceux-ci prouvent que $A \rightarrow B$ et $C \rightarrow D$ sont inintéressantes selon M_{GK} . Pour décider une règle $X \rightarrow Y$ avec M_{GK} , Totohasina *et al.*[TR05] ont défini une valeur critique, notée $\vartheta_{(X,Y),\alpha}$, par :

$$\vartheta_{(X,Y),\alpha} = \sqrt{\frac{1}{n} \frac{n - n_X}{n_X} \frac{n_Y}{n - n_Y} \chi_{1,1-\alpha}^2}, \quad (2.4)$$

où $\chi_{1,1-\alpha}^2$ est le quantile d'ordre $1 - \alpha$ de la loi Khi-deux à 1 degré de liberté, tel que $\alpha \in]0, 1[$. Par suite, une règle $X \rightarrow Y$ sera alors valide si $\text{supp}(X \cup Y) \geq \text{minsup}$ et $M_{GK}(X \rightarrow Y) \geq \vartheta_{(X,Y),\alpha}$.

2.2 Conception d'une nouvelle mesure de qualité

D'un côté, nous avons discuté, dans la section 2.1, l'intérêt remarquable d'une mesure qui tient compte de l'écart à l'indépendance. D'autre côté, il arrive bien souvent que les transactions décrites dans une base de données à partir desquelles sont extraites les règles d'association ne sont qu'un échantillon plus vaste. Entre ces deux aspects, il est naturel de disposer d'une mesure qui permet de prendre en compte à la fois de l'écart à l'indépendance et de la taille d'un échantillon. Une mesure usuellement utilisée pour cela est *l'intensité d'implication* de Gras [GAB⁺96]. Cette mesure, initialement appliquée à la didactique des mathématiques, a ensuite été utilisée en fouille de données [Fle96]. L'intensité d'implication φ d'une règle d'association $X \rightarrow Y$ est définie par :

$$\varphi(X, Y) = P(N_{X\bar{Y}} \geq n_{X\bar{Y}} | H_0) \quad (2.5)$$

Basée sur l'indice d'implication $q(X, \bar{Y}) = (n_{X\bar{Y}} - \frac{n_X n_{\bar{Y}}}{n}) / \sqrt{\frac{n_X n_{\bar{Y}}}{n}}$, la mesure φ quantifie l'in vraisemblance de la faiblesse du nombre de contre-exemples $n_{X\bar{Y}}$ sous l'hypothèse H_0 d'indépendance entre X et Y , où $N_{X\bar{Y}}$ est la variable aléatoire poissonnienne [Ler81]. En notant Φ la fonction de répartition de la loi normale $\mathcal{N}(0, 1)$, on a $P(N_{X\bar{Y}} \leq n_{X\bar{Y}} | H_0) \cong \Phi(q(X, \bar{Y}))$, et φ se réécrit :

$$\varphi(X, Y) = 1 - \Phi(q(X, \bar{Y})) \quad (2.6)$$

Toutefois, depuis ces dernières années, φ suscite plusieurs critiques [CP15, Hah17, DLL17], malgré son intérêt notable. En effet, lorsque n est grand, en statistique tout particulièrement, le moindre écart à l'indépendance devient très significatif, et la valeur de φ reste très collée à la valeur maximale 1. Pour y faire face, nous proposons une nouvelle mesure statistique plus discriminante, notée *mgk*, qui a été abordée dans [BT20a, BT20b, BT20e, BT21b]. Nous y avons adopté le même procédé que pour φ . On détermine la loi de $N_{X\bar{Y}}$ sous l'hypothèse H_0 . Associons ensuite aux motifs X et Y deux autres motifs Z et T de \mathcal{I} , tirés aléatoirement et indépendamment de mêmes cardinaux respectifs que X et Y (i.e. $|Z'| = n_X$ et $|T'| = n_Y$), et on obtient $N_{X\bar{Y}} = |\phi(Z \cup \bar{T})|$, qui suit une loi de Poisson de paramètre $\lambda = \frac{n_X n_{\bar{Y}}}{n}$ [Ler81]. Il est important de rappeler que seule la composante favorisante M_{GK}^f de M_{GK} est implicative, et sera active dans la modélisation. Nous définissons

ensuite sa valeur observée pour une règle d'association $X \rightarrow Y$, notée $\widetilde{mgk}(X, Y)$, et définie par :

$$\widetilde{mgk}(X, Y) = \frac{\frac{n_X n_{\bar{Y}}}{n} - n_{X\bar{Y}}}{\frac{n_X n_{\bar{Y}}}{n}} = -\frac{n_{X\bar{Y}} - \frac{n_X n_{\bar{Y}}}{n}}{\frac{n_X n_{\bar{Y}}}{n}} = -\widetilde{mgk}(X, \bar{Y}) = \frac{-q(X, \bar{Y})}{\sqrt{\lambda}} \quad (2.7)$$

On détermine la p-valeur de cette valeur observée $\widetilde{mgk}(X, Y)$, qui correspond à la probabilité $P(N_{X\bar{Y}} \leq n_{X\bar{Y}} | H_0)$. En centrant et réduisant la variable $N_{X\bar{Y}}$ sous l'hypothèse H_0 , on obtient :

$$\begin{aligned} P(N_{X\bar{Y}} \leq n_{X\bar{Y}} | H_0) &= P\left(\frac{N_{X\bar{Y}} - \lambda}{\sqrt{\lambda}} \leq \frac{n_{X\bar{Y}} - \lambda}{\sqrt{\lambda}}\right) \\ &= P\left(\frac{q(X, \bar{Y})}{\sqrt{\lambda}} \leq \widetilde{mgk}(X, \bar{Y})\right). \end{aligned}$$

Pour $\lambda \geq 5$, la variable notée $Q(X, \bar{Y}) = \frac{q(X, \bar{Y})}{\sqrt{\lambda}}$ suit approximativement la loi normale standardisée $\mathcal{N}(0, 1)$, et la p-valeur $P(N_{X\bar{Y}} \leq n_{X\bar{Y}} | H_0)$ peut s'écrire en conséquence comme :

$$P(N_{X\bar{Y}} \leq n_{X\bar{Y}} | H_0) = P\left(Q(X, \bar{Y}) \leq \widetilde{mgk}(X, \bar{Y})\right) \cong \frac{1}{\sqrt{2\pi}} \int_{-\infty}^{\widetilde{mgk}(X, \bar{Y})} e^{-\frac{t^2}{2}} dt \quad (2.8)$$

Insistons sur le sens de cette intégrale, celle-ci représente la probabilité gaussienne pour que le nombre de transactions observées satisfaisant la règle d'association $X \rightarrow Y$ soit supérieur à celui qui serait attendu sous l'hypothèse H_0 d'indépendance entre les motifs fréquents X et Y dans la base de données \mathcal{D} . Autrement dit, la probabilité $P\left(Q(X, \bar{Y}) \leq \widetilde{mgk}(X, \bar{Y})\right)$ représente la p-valeur du test visant à refuter l'hypothèse d'indépendance de tels motifs fréquents X et Y dans \mathcal{D} .

Définition 10 ([BT21b]). *Partant de deux motifs disjoints X et Y tels que $n_Y \neq n$, la mesure statistique d'une règle $X \rightarrow Y$, notée $mgk(X, Y)$, est approximativement donnée par :*

$$mgk(X, Y) = 1 - P\left(Q(X, \bar{Y}) \leq \widetilde{mgk}(X, \bar{Y})\right) \cong 1 - \Phi\left(\widetilde{mgk}(X, \bar{Y})\right) \quad (2.9)$$

La mesure mgk est une mesure à valeurs dans $[0, 1]$. Pour tous $X, Y \subseteq \mathcal{I}$, mgk quantifie alors la dépendance *positive* entre X et Y . Elle est égale à 0 en cas d'indépendance entre X et Y (i.e. $n_{X\bar{Y}} = \frac{n_X n_{\bar{Y}}}{n}$), passe à 1/2 à l'équilibre (i.e. $n_{X\bar{Y}} = n_{XY}$), et atteint 1 à l'implication logique (i.e. $n_{X\bar{Y}} = 0$). Son expression qualitative sous certain seuil critique α tel que $0 < \alpha < 1$ devient :

Définition 11 ([BT21a, BT21b]). *Soit $X, Y \subseteq \mathcal{I}$ tels que $X \cap Y = \emptyset$. Une règle d'association $X \rightarrow Y$ est dite valide au niveau de confiance $1 - \alpha$, notée aussi $(1 - \alpha)$ -valide, si et seulement si :*

$$mgk(X, Y) = 1 - \Phi\left(\widetilde{mgk}(X, \bar{Y})\right) \geq 1 - \alpha \quad (2.10)$$

Définition 12. *Une règle d'association $X \rightarrow Y$ est dite exacte si $mgk(X, Y) = 1$ (i.e. $n_{X\bar{Y}} = 0$), et approximative si $mgk(X, Y) < 1$ (i.e. $n_{X\bar{Y}} \neq 0$).*

Autrement dit, une règle d'association exacte est de la forme $X \rightarrow Y \setminus X$ telle que $X \cong Y$. Une telle règle d'association sera dite approximative si $\text{supp}(X) \neq \text{supp}(Y)$ (i.e. $mgk(X, Y) \neq 1$).

2.3 Elimination des règles d'association redondantes

Cette section s'inscrit dans une double problématique : (i) Elagage de l'espace de recherche des meilleures règles (sous-section 2.3.1), et (ii) Définition de nouvelles bases des règles (sous-sec. 2.3.2).

2.3.1 Elagage de l'espace de recherche des meilleures règles

L'un des problèmes posé par la génération des meilleures règles associatives est celui de la complexité des opérations. A mes connaissances, très peu de travaux exploitent les règles d'association négatives, vu que ces types affectent significativement la complexité des opérations. Pour un motif $I \subseteq \mathcal{I}$, le nombre de règles d'association positives et négatives qui peuvent être étudiées est

$$5^{|I|} - 2 \times 3^{|I|} + 1$$

dont $5^{|I|} - 3^{|I|+1} + 2^{|I|+1}$ celui des règles négatives *vs* $3^{|I|} - 2^{|I|+1} + 1$ des règles positives. Il est naturel de disposer une méthode efficace qui fait face à cette modeste dimension. Nous avons proposé dans [BT20e] une méthode *reduce-rules-space* pour restreindre l'espace de recherche, synthétisée ci-après.

$$\text{Soit } \mathcal{C} = \{X \rightarrow Y, Y \rightarrow X, \bar{X} \rightarrow \bar{Y}, \bar{Y} \rightarrow \bar{X}, X \rightarrow \bar{Y}, \bar{X} \rightarrow Y, \bar{Y} \rightarrow X, Y \rightarrow \bar{X}\},$$

un ensemble des règles candidates. Dans [BT21a, BT21b], nous avons démontré que si X favorise Y (i.e. X défavorise \bar{Y}), ce sont les 4 règles d'association $X \rightarrow Y$, $Y \rightarrow X$, $\bar{X} \rightarrow \bar{Y}$ et $\bar{Y} \rightarrow \bar{X}$ qui sont étudiées. Inversement, si X défavorise Y , ce sont alors les 4 règles contraires $X \rightarrow \bar{Y}$, $\bar{X} \rightarrow Y$, $\bar{Y} \rightarrow X$ et $Y \rightarrow \bar{X}$ qui sont étudiées. Cela conduit à partitionner \mathcal{C} en 2 sous-ensembles disjoints :

$$\mathcal{C}_1 = \{X \rightarrow Y, Y \rightarrow X, \bar{X} \rightarrow \bar{Y}, \bar{Y} \rightarrow \bar{X}\} \text{ et } \mathcal{C}_2 = \{X \rightarrow \bar{Y}, \bar{X} \rightarrow Y, \bar{Y} \rightarrow X, Y \rightarrow \bar{X}\}.$$

Au niveau de \mathcal{C}_1 , nous avons établi dans [BT19b, BCT21] 2 relations d'équivalence de deux règles contraposées : $mgk(X, Y) = mgk(\bar{Y}, \bar{X})$ et $mgk(Y, X) = mgk(\bar{X}, \bar{Y})$, $\forall X, Y \subseteq \mathcal{I}$, s'agissant que si $X \rightarrow Y$ et $\bar{X} \rightarrow \bar{Y}$ sont valides, alors $\bar{Y} \rightarrow \bar{X}$ et $Y \rightarrow X$ sont aussi valides, et vice-versa. Autrement dit, $\bar{Y} \rightarrow \bar{X}$ (resp. $Y \rightarrow X$) est dérivable de $X \rightarrow Y$ (resp. $\bar{X} \rightarrow \bar{Y}$), et réciproquement. Par ailleurs, nous avons aussi $mgk(X, Y) < mgk(Y, X)$, $\forall X \subseteq Y$ (cf. Proposition 8, Annexe C) implique que si $X \rightarrow Y$ est valide, alors $Y \rightarrow X$ l'est aussi. Disons que la règle $Y \rightarrow X$ est dérivable de $X \rightarrow Y$. En conclusion, ces 3 relations nous révèlent que l'intérêt des 3 règles $\bar{X} \rightarrow \bar{Y}$, $\bar{Y} \rightarrow \bar{X}$ et $Y \rightarrow X$ peut être déduit de celui de la règle $X \rightarrow Y$. Autrement dit, les règles de \mathcal{C}_1 peuvent être dérivées d'une seule règle $X \rightarrow Y$, soit 3/4 de réduction de l'espace de recherche pour \mathcal{C}_1 .

Au niveau de \mathcal{C}_2 , on obtient dans [BT21b, BCT21] 2 relations : $mgk(X, \bar{Y}) = mgk(Y, \bar{X})$ et $mgk(\bar{X}, Y) = mgk(\bar{Y}, X)$, signifiant que $Y \rightarrow \bar{X}$ (resp. $\bar{Y} \rightarrow X$) est redondante si $X \rightarrow \bar{Y}$ (resp. $\bar{X} \rightarrow Y$) est valide, et réciproquement. Nous ne conservons à cet effet que $X \rightarrow \bar{Y}$ et $\bar{X} \rightarrow Y$ au détriment des $Y \rightarrow \bar{X}$ et $\bar{Y} \rightarrow X$. De plus, nous avons établi aussi une relation $mgk(X, \bar{Y}) \leq mgk(\bar{X}, Y)$, $\forall X \subseteq Y$, indiquant quant à elle que si $X \rightarrow \bar{Y}$ est valide, alors $\bar{X} \rightarrow Y$ le sera également. En conclusion, grâce à ces trois relations, il en résulte que les règles de \mathcal{C}_2 peuvent être dérivées d'une seule règle $X \rightarrow \bar{Y}$, soit 3/4 de réduction de l'espace de recherche pour \mathcal{C}_2 .

En bref, nous n'étudions que 2 types de règles d'association, à savoir $X \rightarrow Y$ et $X \rightarrow \bar{Y}$, donc 1/4 de \mathcal{C} , soit 75% de restriction de l'espace de recherche des meilleures règles d'association.

2.3.2 Définition de nouvelles bases des règles d'association

Un autre problème souvent posé par la génération des meilleures règles d'association est celui des règles redondantes. Pour y faire face, diverses approches [GYNS06, HYN11, LHH12], fondées sur le concept des bases de règles d'association, ont été proposées. Toutefois, ces approches ne parviennent pas à traiter les règles négatives, et ce, avec le couple moins sélectif support/confiance. De plus, elles encaissent aussi les règles d'association inintéressantes au sens de la définition 8.

La première tentative de solution à ces limites (celles qui sont relevées dans [PTB+05, GYNS06]) a été proposée dans [FDT06, FDT07, Fen07, Tot08], où ces derniers définissent, selon M_{GK} , une base des règles positives exactes (soit BRPE), base des règles positives approximatives (BRPA), base des règles négatives exactes (BRNE), et base des règles négatives approximatives (BRNA). Ces approches ont été raffinées dans [Ram16]. Malheureusement, 5 notables lacunes surgissent :

1. Ces approches existantes [FDT07, Fen07, Tot08, Ram16] manquent de l'autonomie pour la génération des bases des règles à cause de l'absence d'un modèle permettant l'extraction des motifs (fermés, maximaux et générateurs) fréquents dans une base de données, étant donné que ces types des motifs jouent un rôle crucial à l'élaboration de ces bases des règles. Cela rend ainsi difficile (ou quasi-impossible) leur réalisation pratique (i.e., leur passage à l'échelle).
2. Elles souffrent du temps de calcul très grand surtout pour des grandes bases de données, à cause de la valeur critique $\vartheta_{(X,Y),\alpha}$ (Eq. (2.4)) utilisée pour décider une règle. En effet, chaque règle d'association candidate dispose de sa propre valeur critique $\vartheta_{(X,Y),\alpha}$ en fonction de χ_1^2 , calculée intermédiairement à partir d'une base de données pouvant être grande et/ou dense. Etant donnée qu'une règle d'association est constituée au moins de deux motifs, et le coût de calcul d'un motif $\ell \subseteq \mathcal{I}$ à partir d'un tableau de contingence pour le χ_1^2 atteint $4 \binom{|\mathcal{I}|}{|\ell|} 2^{|\ell|}$.
3. Elles souffrent de la perte de meilleures règles d'association (règles proches de l'implication logique, i.e., proches de valeur maximale 1) d'une part, et d'autre part, de la génération de mauvaises règles d'association (règles proches de l'indépendance statistique, i.e., proches de 0), à cause de cette valeur critique $\vartheta_{(X,Y),\alpha}$. Autrement dit, elles ignorent parfois les règles dont M_{GK} est proche de 1 mais inférieure à $\vartheta_{(X,Y),\alpha}$. A l'inverse, elles acceptent souvent les règles dont M_{GK} est proche de 0 mais supérieure à $\vartheta_{(X,Y),\alpha}$. Par conséquent, certaines propriétés sémantiques de M_{GK} développées par ces mêmes auteurs [DRT07, FDT07, Ram16] permettant d'éviter systématiquement les règles d'association dont prémisses et conséquent sont *proches de l'indépendance* ne sont pas respectées lors de réalisation pratique. Ces lacunes sont très handicapantes leurs résultats pour la génération des règles d'association approximatives.
4. Les bases des règles BRPE, BRPA, BRNE et BRNA définies dans [FDT06, FDT07, Ram16] ne parviennent pas à améliorer correctement la volumétrie de l'ensemble des règles valides. Plus précisément, elles ne sont pas minimales du fait qu'elles génèrent les règles non-génératrices.
5. Elles ne proposent aucune approche formelle pour la génération des règles d'association dérivées. En conséquence, l'ensemble des règles restituées par ces approches n'est pas complet.

Nous essayons dans ce qui quit de porter quelques éléments de réponses à ces défauts. Le premier problème est déjà résolu dans [BT17a, BT17b, BRT18, BT20a, BT20c, BT21a], où nous avons élaboré un algorithme autonome, CMG (*Closed-Maximal-Generators*), permettant l'extraction simultanée des fermés, maximaux et générateurs fréquents tel que présenté dans le chapitre 1.

Les 2^e et 3^e problèmes sont résolus dans [BT21a, BT21b], où nous avons défini un nouveau modèle d'élagage des règles valides. A la différence des approches existantes [FDT06, FDT07, Ram16], il n'y a pas non plus des calculs à part pour la contrainte d'élagage des règles valides. En

effet, nous avons utilisé la p-valeur (Eq. (2.8)) du test visant à refuter l'hypothèse H_0 d'indépendance des X et Y de la règle $X \rightarrow Y$. Pour certain $\alpha \in]0, 1[$, H_0 est acceptée si p-valeur est faible, i.e. si $P(N_{X\bar{Y}} \leq n_{X\bar{Y}} | H_0) < \alpha$, et rejetée sinon. Autrement dit, $X \rightarrow Y$ est valide selon la définition 11 si

$$1 - P(N_{X\bar{Y}} \leq n_{X\bar{Y}} | H_0) \geq 1 - \alpha,$$

α étant arbitraire et ses variations n'entraînent aucun coût d'extraction. A cet effet, on peut choisir des α faibles, et on aura de bonnes règles. A l'inverse, on peut prendre des α relativement grands, on aura alors des règles moins robustes de telle sorte que le nombre de contre-exemples $n_{X\bar{Y}}$ reste encore faible pour éviter les mauvaises règles souvent encaissées par [FDT06, FDT07, Ram16].

A l'égard des autres lacunes relevées tant pour les approches [GYNS06, HYN11, LHH12] que pour [FDT06, FDT07, Ram16], nous proposons de nouvelles formulations pour les bases des règles d'association en utilisant la nouvelle mesure mgk que nous l'avons proposée dans [BT20a, BT20e, BT21b]. De ce fait, en notant par \mathcal{AR} l'ensemble de toutes les règles valides, notre approche consiste à trouver une base des règles non-redondantes qui fournit un ensemble de taille plus petite que $|\mathcal{AR}|$ et de qualité maximale. Nous nous intéressons pour cela à la base minimale des règles.

Définition 13 (Base minimale). *Soient \mathcal{AR} l'ensemble de règles valides, et \mathcal{B} une base de l'ensemble \mathcal{AR} . \mathcal{B} est dite minimale s'il n'existe pas d'un ensemble $\mathcal{B}' \subset \mathcal{B}$ tel que \mathcal{B}' est une base de \mathcal{AR} .*

Nous définissons dans ce qui suit une règle d'association redondante d'une base de données \mathcal{D} .

Définition 14. *Une règle $r_1 : X_1 \rightarrow Y_1$ est dite redondante s'il existe une règle $r_2 : X_2 \rightarrow Y_2$ telle que : (i) $X_2 \subseteq X_1 \wedge Y_2 \supseteq Y_1$, (ii) $\text{supp}(r_1) = \text{supp}(r_2) \wedge \text{mgk}(r_1) = \text{mgk}(r_2)$.*

Dans cette définition 14, le premier critère consiste à réduire les redondances, car il ne sélectionne que de règles d'association informatives (i.e., règles d'association n'ayant que de règles d'association génératrices). Une règle d'association la plus informative est celle qui, à partir de la plus petite quantité d'information, fournit la plus grande quantité d'information. Autrement dit, une règle d'association $X \rightarrow Y$ est informative si X (resp. Y) est minimal (resp. maximal) au sens de l'inclusion ' \subseteq '. Une telle règle d'association est dite génératrice si elle n'est couverte par aucune règle d'association dans un contexte \mathcal{D} , c'est-à-dire qu'il n'existe pas d'une règle d'association $T \rightarrow Z$ telle que $X \supseteq T$ et $Z \supseteq Y$. Le deuxième critère permet de garantir la qualité des règles d'association. C'est surtout le premier critère qui nous amène à définir ci-dessous le concept d'une relation de couverture (définition 15) muni d'une relation d'ordre (partiel) que l'on note par \prec .

Définition 15. *Soit \mathcal{AR} l'ensemble de toutes les règles valides dans un contexte \mathcal{D} . Soient $r_1 : X_1 \rightarrow Y_1$ et $r_2 : X_2 \rightarrow Y_2$ deux règles valides de \mathcal{AR} . La règle r_1 couvre la règle r_2 (ou d'une manière équivalente, r_2 est redondante par rapport à r_1), notée $r_2 \prec r_1$, si $X_2 \supseteq X_1$ et $Y_2 \subseteq Y_1$.*

Proposition 6. *Soit \mathcal{AR} l'ensemble de toutes les règles valides dans un contexte \mathcal{D} . La relation d'ordre \prec sur cet ensemble \mathcal{AR} , notée (\mathcal{AR}, \prec) , vérifie les propriétés suivantes :*

- réflexive : pour toute règle $r \in \mathcal{AR}$, on a $r \prec r$
- antisymétrique : pour toutes règles $r_1, r_2 \in \mathcal{AR}$, on a $r_1 \prec r_2 \wedge r_2 \prec r_1 \Rightarrow r_1 \equiv r_2$
- transitive : pour toutes règles $r_1, r_2, r_3 \in \mathcal{AR}$, on a $r_1 \prec r_2 \wedge r_2 \prec r_3 \Rightarrow r_1 \prec r_3$

Grâce à nos résultats pour l'élagage de l'espace de recherche des meilleures règles d'association que nous l'avons présentés dans la sous-section 2.3.1 ci-dessus, nos bases des règles d'association ne concernent que des règles d'association du type $X \rightarrow Y$ et $X \rightarrow \bar{Y}$. Nous présentons ci-dessous

nos résultats pour chacun de ces deux types de règles, puis montrons à l'aide des théorèmes 6, 7, 8 et 9 que ces nouvelles bases sont non-redondantes. Les autres types de règles à savoir $\overline{X} \rightarrow Y$ et $\overline{X} \rightarrow \overline{Y}$ seront obtenus par dérivation comme nous présenterons dans la section 2.4 ci-après.

Nous commençons par présenter nos résultats pour la base de règles positives exactes, notée \mathcal{BE}^+ , afin de pallier la limite principale de la base bien connue BRPE [FDT06, Fen07, FDT07, Tot08, Ram16], sachant qu'un fait marquant de BRPE est surtout qu'elle n'est pas minimale.

Définition 16. Soient \mathcal{RE}^+ l'ensemble de toutes les règles positives exactes, \mathcal{FC} l'ensemble des fermés, et \mathcal{G}_C l'ensemble des générateurs d'un fermé C de \mathcal{FC} . La base \mathcal{BE}^+ est définie par :

$$\mathcal{BE}^+ = \{r : G \rightarrow C \setminus G \mid G \in \mathcal{G}_C, C \in \mathcal{FC}, G \neq C, \wedge (\nexists r' \in \mathcal{RE}^+ \text{ tel que } r \prec r')\} \quad (2.11)$$

Comme signalé, l'originalité de cette nouvelle base \mathcal{BE}^+ réside sur le fait qu'elle offre la possibilité d'élaguer les règles non-génératrices (i.e. redondantes) qui pourraient encaisser par les approches précitées, grâce à la propriété d'élagage fondée sur la relation d'ordre ' \prec ' telle que définie dans la définition 15 ci-dessus. Cela garantit la minimalité que nous présentons dans le corollaire 3.

Les preuves des théorèmes 6 et 7 ci-dessous sont fortement liées au lemme 1 ci-après.

Lemme 1 ([BT20c]). Soit $X, Y, T, Z \subseteq \mathcal{I}$ tels que $P(Y'|X') > P(Y')$ et $P(Z'|T') > P(Z')$. Si $X \subset T \subseteq \gamma(X)$, $Z \subset Y \subseteq \gamma(Z)$, on a alors $\text{supp}(X \cup Y) = \text{supp}(T \cup Z) \Rightarrow \text{mgk}(X, Y) = \text{mgk}(T, Z)$.

En plus de [BT20c], la preuve de ce Lemme 1 est aussi rappelée dans l'annexe C.

Théorème 6. Soit \mathcal{RE}^+ l'ensemble de toutes les règles positives exactes valides. (i) Toute règle de \mathcal{RE}^+ peut être dérivée de \mathcal{BE}^+ , et (ii) toute règle de \mathcal{BE}^+ est une règle non-redondante.

Démonstration. (i) Soit $r : G \rightarrow C \setminus G \in \mathcal{BE}^+$ telle que $G \subset C$ et $\text{supp}(G) = \text{supp}(C)$ (i.e., $|\phi(G)| = |\phi(C)|$). Puisque $r \in \mathcal{BE}^+$, r est alors génératrice, et on peut trouver au moins une règle $r_1 : X_1 \rightarrow Y_1 \setminus X_1$ de \mathcal{RE}^+ couverte par r tel que $X_1 \subset Y_1$. De $G \subset C$, on a $\phi(G) \supseteq \phi(C)$. De $\phi(G) \supseteq \phi(C)$ et $|\phi(G)| = |\phi(C)|$, on obtient $\phi(G) = \phi(C) \Rightarrow \psi \circ \phi(G) = \psi \circ \phi(C)$, i.e. $\gamma(G) = \gamma(C) = C$. D'autre part, comme $r \in \mathcal{BE}^+$, on a $\text{mgk}(r) = 1 \Leftrightarrow P(C'|G') = 1 \Leftrightarrow \frac{\text{supp}(G \cup C)}{\text{supp}(G)} = 1 \Rightarrow \text{supp}(G \cup C) = \text{supp}(G) = \text{supp}(C)$. De façon analogue, on obtient pour r_1 , $\text{supp}(X_1 \cup Y_1) = \text{supp}(X_1) = \text{supp}(Y_1)$. Montrons maintenant que r_1 peut être dérivée de r . Par définition, \mathcal{BE}^+ est un sous-ensemble de \mathcal{RE}^+ (i.e. $\mathcal{BE}^+ \subset \mathcal{RE}^+$), alors $\text{supp}(X_1) = \text{supp}(G) = \text{supp}(Y_1) = \text{supp}(C) \Rightarrow \text{supp}(X_1 \cup Y_1) = \text{supp}(G \cup C)$ (i.e. $\text{supp}(r_1) = \text{supp}(r)$) implique $\text{mgk}(r_1) = \text{mgk}(r)$ (cf. Lemme 1), ce qui prouve que r_1 est dérivable de r . Autrement dit, toute règle associative de \mathcal{RE}^+ peut être dérivée de la base \mathcal{BE}^+ .

(ii) Soit $r_1 : G \rightarrow C \setminus G$ une règle de \mathcal{BE}^+ telle que $G \subset \gamma(G) = C$. Montrons qu'il n'existe aucune règle $r_2 : X_2 \rightarrow Y_2 \setminus X_2 \in \mathcal{RE}^+ \setminus \mathcal{BE}^+$ qui couvre r_1 tel que $\text{supp}(r_2) = \text{supp}(r_1)$, $\text{mgk}(r_2) = \text{mgk}(r_1)$. Si r_2 couvre r_1 (i.e. $r_1 \prec r_2$), alors on a : $X_2 \subseteq G$ et $C \subseteq Y_2$. Comme $X_2 \subseteq G$, on a par définition d'un générateur (définition 5) $\gamma(X_2) \subseteq \gamma(G) = C \Rightarrow X_2 \notin \mathcal{G}_C \Rightarrow r_2 \notin \mathcal{BE}^+$. Comme $C \subseteq Y_2$, on a par définition d'un fermé (définition 3), $C = \gamma(C) = \gamma(G) \subset Y_2 = \gamma(Y_2)$. On en déduit, grâce à la définition 5, que $G \notin \mathcal{G}_{Y_2}$ et conclut que $r_2 \notin \mathcal{BE}^+$. Dans tous les cas, la règle r_1 n'est pas couverte par la règle r_2 , elle ne satisfait pas donc à la définition 15. Autrement dit, la règle r_1 n'est couverte par aucune règle de $\mathcal{RE}^+ \setminus \mathcal{BE}^+$. Cela conclut que la base \mathcal{BE}^+ est une base non-redondante. \square

Corollaire 3. Soit \mathcal{RE}^+ l'ensemble de règles positives exactes. La base \mathcal{BE}^+ est minimale.

Démonstration. Soit \mathcal{BE}^+ une base de \mathcal{RE}^+ . Supposons que \mathcal{BE}^+ n'est pas minimale, alors il existe $\widehat{\mathcal{BE}}^+ \subset \mathcal{BE}^+$ tel que $\widehat{\mathcal{BE}}^+$ est une base de \mathcal{RE}^+ . Soit $r : g \rightarrow c \setminus g \in \mathcal{BE}^+$, $\exists r' : G \rightarrow C \setminus G \in \widehat{\mathcal{BE}}^+$

tel que $g \supseteq G$, $c \setminus g \subseteq \mathcal{C} \setminus G$ et $g \subseteq (c \setminus \mathcal{C}) \cup G$. De $\mathcal{C} \setminus G \supseteq c \setminus g$, on a $\mathcal{C} \supseteq \mathcal{C} \setminus G \supseteq c \setminus g$, donc $\mathcal{C} \supseteq c \setminus g$. Comme $r \in \mathcal{BE}^+$, on a $g \subset c$, ce qui implique évidemment $((c \setminus g) \cup g = c$ et $(c \setminus g) \cap g = \emptyset$), donc $c \setminus (c \setminus g) = g$. Puisque $\mathcal{C} \supseteq c \setminus g$, on a alors $c \setminus \mathcal{C} \subseteq c \setminus (c \setminus g) = g$, ce qui fait $c \setminus \mathcal{C} \subseteq g$. De $g \supseteq G$ et $c \setminus \mathcal{C} \subseteq g$, on a $(c \setminus \mathcal{C}) \cup G \subseteq g \cup G = g$, c'est-à-dire $(c \setminus \mathcal{C}) \cup G \subseteq g$, contradiction avec $g \subseteq (c \setminus \mathcal{C}) \cup G$, c'est-à-dire r n'est couverte par aucune règle de $\widetilde{\mathcal{BE}}^+$. Ce qui relève que \mathcal{BE}^+ est minimale. \square

La définition 17, comme définition 16, qui définit la base des règles positives approximatives de notre approche, notée \mathcal{BA}^+ , est aussi une extension des définitions 13 et 14 ci-dessus.

Définition 17. Soient \mathcal{RA}^+ l'ensemble de toutes les règles positives approximatives, \mathcal{FC} celui des fermés, \mathcal{G} celui de générateurs, et α un seuil critique tq. $0 < \alpha < 1$. La base \mathcal{BA}^+ est définie par :

$$\begin{aligned} \mathcal{BA}^+(\alpha) = \{r : g \rightarrow c \setminus g \mid (g, c) \in \mathcal{G} \times \mathcal{FC}, \gamma(g) \subset c, P(c' \setminus g') > P(c'), \text{mgk}(g, c) \geq 1 - \alpha, \\ \wedge (\nexists r' \in \mathcal{RA}^+ \text{ tel que } r \prec r')\} \end{aligned} \quad (2.12)$$

Cette base a deux avantages principaux. Le premier, à l'aide de la métrique $P(\mathcal{C}' \setminus G') > P(\mathcal{C}')$, étant la possibilité d'élaguer les règles inintéressantes telles que définies dans la définition 8 (limites des approches classiques [GYNS06, HYN11, LHH12]). Le second, grâce à la contrainte d'élagage $\text{mgk}(G, \mathcal{C}) \geq 1 - \alpha$, est l'obtention des meilleures règles associatives valides (limites des approches existantes [FDT06, FDT07, Ram16] basées sur la valeur critique). Concrètement, la contrainte d'élagage $\text{mgk}(G, \mathcal{C}) \geq 1 - \alpha$ permet de garantir simultanément l'élagage des règles d'association proches de l'indépendance qui pourraient être encaissées par ces approches précitées [FDT06, FDT07, Ram16], et la récupération des règles fortes naïvement écartées par celles-ci.

Lemme 2. Soient \mathcal{FC} un ensemble des motifs fermés fréquents, \mathcal{G} l'ensemble des générateurs minimaux des motifs fermés dans \mathcal{FC} . Si $\exists \mathcal{C} \in \mathcal{FC}$ et $\exists G \in \mathcal{G}$ tels que $\gamma(G) \subset \mathcal{C}$, $g \subset G$, $g \subseteq ((c \setminus \mathcal{C}) \cup G)$ et $\text{mgk}(g \rightarrow c \setminus g) < \text{mgk}(G \rightarrow \mathcal{C} \setminus G)$, alors $G \rightarrow \mathcal{C} \setminus G$ est dérivable de $g \rightarrow c \setminus g$.

Démonstration. Soit $Q = c \setminus \mathcal{C}$ tel que $c \supseteq Q \cup \mathcal{C}$ et $Q \cap \mathcal{C} = \emptyset$. On obtient ainsi :

$$c \setminus ((c \setminus \mathcal{C}) \cup G) \supseteq (Q \cup \mathcal{C}) \setminus (Q \cup G).$$

Comme $Q \cap \mathcal{C} = \emptyset$ et $G \subseteq \mathcal{C}$, alors $Q \cap G = \emptyset$, et obtient par suite :

$$c \setminus ((c \setminus \mathcal{C}) \cup G) \supseteq (Q \cup \mathcal{C}) \setminus (Q \cup G) = ((Q \cup \mathcal{C}) \setminus Q) \setminus G = \mathcal{C} \setminus G, \text{ ainsi } c \setminus ((c \setminus \mathcal{C}) \cup G) \supseteq \mathcal{C} \setminus G.$$

Comme $g \subseteq ((c \setminus \mathcal{C}) \cup G)$, on a $c \setminus g \supseteq c \setminus ((c \setminus \mathcal{C}) \cup G) \supseteq \mathcal{C} \setminus G$, i.e. $c \setminus g \supseteq \mathcal{C} \setminus G$. De $c \setminus g \supseteq \mathcal{C} \setminus G$ et $g \subset G$, on a $\text{mgk}(g \rightarrow c \setminus g) < \text{mgk}(G \rightarrow \mathcal{C} \setminus G)$ (i.e., $G \rightarrow \mathcal{C} \setminus G \prec g \rightarrow c \setminus g$), et conclut que $G \rightarrow \mathcal{C} \setminus G$ est redondante par rapport à $g \rightarrow c \setminus g$, car elle ne satisfait pas à la propriété (i) de la définition 14. \square

Corollaire 4. Soient \mathcal{FC} l'ensemble des itemsets fermés, \mathcal{G} l'ensemble des générateurs minimaux des itemsets fermés dans \mathcal{FC} . Soit $c \in \mathcal{FC}$ et $g \in \mathcal{G}$ tels que $\gamma(g) \subset c$. Si $g \rightarrow c \setminus g$ est redondante, alors $\forall \mathcal{C} \in \mathcal{FC}$, $\forall G \in \mathcal{G}$ tels que $G \subseteq g$ et $c \setminus g \subseteq \mathcal{C} \setminus G$, on a $(g \rightarrow c \setminus g) \prec (G \rightarrow \mathcal{C} \setminus G)$.

Démonstration. Puisque $G \subseteq g$, alors $G \supset ((\mathcal{C} \setminus c) \cup g)$ n'est pas vrai, c'est-à-dire que :

$$(i) G \subseteq (\mathcal{C} \setminus c) \cup g, \text{ ou } (ii) G \cap ((\mathcal{C} \setminus c) \cup g) = \emptyset, \text{ ou } (iii) (G \cap (\mathcal{C} \setminus c) \cup g) \subset ((\mathcal{C} \setminus c) \cup g) \wedge (G \cap (\mathcal{C} \setminus c) \cup g) \subset G.$$

Dans tous les cas, supposons que la règle approximative $g \rightarrow c \setminus g$ soit non-redondante.

(i) Si $G \subseteq (\mathcal{C} \setminus c) \cup g$ est vrai et $g \rightarrow c \setminus g$ est supposée non-redondante, alors $\exists \mathcal{C} \in \mathcal{FC}, \exists G \in \mathcal{G}, \gamma(G) \subseteq \mathcal{C}$ (i.e. $G \subset \mathcal{C}$) tels que $G \supseteq g$ et $\mathcal{C} \setminus G \subset c \setminus g$. De $\mathcal{C} \setminus G \subset c \setminus g$ et $G \supseteq g$, on a $\mathcal{C} \setminus G \subset c \setminus g \subseteq c$. Comme $\gamma(G) \subseteq \mathcal{C}$ (i.e. $G \subset \mathcal{C}$), on a évidemment $(\mathcal{C} \setminus G) \cup G = \mathcal{C}$ et $(\mathcal{C} \setminus G) \cap G = \emptyset$, ainsi $\mathcal{C} \setminus (\mathcal{C} \setminus G) = G$. Puisque $\mathcal{C} \setminus G \subseteq c$, alors $\mathcal{C} \setminus c \subseteq G$. De $\mathcal{C} \setminus c \subseteq G$ et $G \supseteq g$, on a $(\mathcal{C} \setminus c) \cup g \subseteq G \cup g = G$, ainsi $(\mathcal{C} \setminus c) \cup g \subseteq G$, contradictoire à $G \subseteq (\mathcal{C} \setminus c) \cup g$, et prouve que la règle $g \rightarrow c \setminus g$ est redondante.

(ii) Si $G \cap (\mathcal{C} \setminus c) \cup g = \emptyset$ est vrai, alors $g \cap G = \emptyset$, donc $G \supseteq g$ est toujours faux. Ainsi, par la définition 14, la règle approximative $g \rightarrow c \setminus g$ est redondante par rapport à la règle $G \rightarrow \mathcal{C} \setminus G$.

(iii) Si $(G \cap (\mathcal{C} \setminus c) \cup g) \subset ((\mathcal{C} \setminus c) \cup g) \wedge (G \cap (\mathcal{C} \setminus c) \cup g) \subset G$ est vrai, alors il existe z tel que $z \in (\mathcal{C} \setminus c)$ et $z \notin g$ (ou $z \in G$ et $z \notin g$). Cela implique que $c \setminus g \supseteq \mathcal{C} \setminus G$ et $g \supseteq G$ sont tous faux. Donc, par la définition 14, la règle approximative $g \rightarrow c \setminus g$ est redondante par rapport à $G \rightarrow \mathcal{C} \setminus G$. \square

Théorème 7. Soit \mathcal{RA}^+ l'ensemble de règles positives approximatives. (i) Toute règle de \mathcal{RA}^+ peut être dérivée de \mathcal{BA}^+ , et (ii) toute règle de \mathcal{BA}^+ est une règle non-redondante.

Démonstration. La preuve de ce théorème découle du lemme 2 et du corollaire 4 ci-dessus. \square

Corollaire 5. Soit \mathcal{RA}^+ l'ensemble de règles d'association positives approximatives. Une base de règles positives approximatives \mathcal{BA}^+ est minimale.

Démonstration. La preuve de ce corollaire 5 est analogue à celle du corollaire 3. \square

La définition 18 ci-dessous définit une base de règles négatives exactes, que l'on note par \mathcal{BE}^- .

Définition 18. Soient \mathcal{RE}^- l'ensemble de toutes les règles négatives exactes, \mathcal{FM} l'ensemble des maximaux fréquents, et minsup un support minimum tel que $0 < \text{minsup} < 1$. Pour chaque maximal h , \mathcal{G}_h désigne l'ensemble de ses générateurs. La base \mathcal{BE}^- de \mathcal{RE}^- est définie par :

$$\mathcal{BE}^- = \{r : G \rightarrow \bar{z} \mid G \in \mathcal{G}_h, h \in \mathcal{FM}, (\forall z \in \mathcal{I} \setminus \{h\} \text{ tel que } \text{supp}(z) < \text{minsup}), \\ \wedge (\nexists r' \in \mathcal{RE}^- \text{ tel que } r \prec r')\} \quad (2.13)$$

Cette base a deux avantages. Le premier repose sur la précision du conséquent \bar{z} . Ce dernier est sélectionné à partir d'un ensemble des motifs minimaux inféquents associés à des itemsets maximaux fréquents dans \mathcal{D} (limite des approches existantes [FDT06, FDT07, Ram16]). Le second, grâce à la relation de couverture telle que données dans la définition 15, étant la possibilité d'élaguer les règles d'association non génératrices (deuxième limite de ces approches existantes). Cela garantit la minimalité de cette base \mathcal{BE}^- telle que démontrée à l'aide du corollaire 6 ci-dessous.

Le lemme 3 ci-après est le premier pas vers les preuves des théorèmes 8 et 9 ci-dessous.

Lemme 3. $\forall X, Y \subseteq \mathcal{I}$ t.q. $\text{supp}(X) \neq 0$ et $\text{supp}(Y) \neq 0$: $\text{mgk}(X, \bar{Y}) = 1 \Leftrightarrow \text{supp}(X \cup Y) = 0$.

Démonstration. Puisque $\text{mgk}(X, \bar{Y}) = 1$, nous avons alors $P(\bar{Y}' | X') = 1$ [BT20a, BT21a, BT21b] équivaut à $P(Y' | X') = 0$ équivaut pour $\text{supp}(X) \neq 0$ à $\frac{\text{supp}(X \cup Y)}{\text{supp}(X)} = 0$, d'où $\text{supp}(X \cup Y) = 0$. \square

Théorème 8. Soit \mathcal{RE}^- l'ensemble de toutes les règles négatives exactes. (i) Toute règle de \mathcal{RE}^- peut être dérivée de \mathcal{BE}^- , et (ii) toute règle de \mathcal{BE}^- est une règle non-redondante.

Démonstration. (i) Soit $r : X \rightarrow \bar{Y} \setminus X$ une certaine règle de \mathcal{RE}^- . Par définition, il existe au moins une règle $r' : G \rightarrow \bar{y} \setminus G \in \mathcal{BE}^-$ qui couvre r . Montrons que r est dérivable de r' . En effet, puisque r est une règle de \mathcal{RE}^- , on a alors $\text{mgk}(r) = 1 \Leftrightarrow P(\bar{Y}' | X') = 1 \Leftrightarrow \frac{\text{supp}(X \cup \bar{Y})}{\text{supp}(\bar{Y})} = 1 \Rightarrow \text{supp}(X \cup \bar{Y}) =$

$\text{supp}(\bar{Y})$. D'autre part, comme $\text{mgk}(r) = 1$, on a, par le lemme 3, $\text{supp}(X \cup Y) = 0 \Rightarrow \text{supp}(X \cup \bar{Y}) = \text{supp}(X)$. De $\text{supp}(X \cup \bar{Y}) = \text{supp}(X)$ et $\text{supp}(X \cup \bar{Y}) = \text{supp}(\bar{Y})$, on obtient $\text{supp}(X \cup \bar{Y}) = \text{supp}(X) = \text{supp}(\bar{Y})$. De façon analogue, nous avons pour $r' : \text{supp}(G \cup \bar{y}) = \text{supp}(G) = \text{supp}(\bar{y})$. Comme r_1 couvre r , on a : $G \subset X$ et $\bar{Y} \subset \bar{y}$ impliquent $\gamma(G) \subset \gamma(X)$ et $\gamma(\bar{Y}) \subset \gamma(\bar{y})$. D'autre part, \mathcal{BE}^- est un sous-ensemble de \mathcal{RE}^- (i.e. $\mathcal{BE}^- \subset \mathcal{RE}^-$), on a $\gamma(G) = \gamma(X)$ et $\gamma(\bar{Y}) = \gamma(\bar{y})$ équivaut à $\text{supp}(G) = \text{supp}(X)$ et $\text{supp}(\bar{Y}) = \text{supp}(\bar{y})$ impliquent $\text{supp}(G \cup \bar{y}) = \text{supp}(X \cup \bar{Y})$ (i.e. $\text{supp}(r') = \text{supp}(r)$) implique $\text{mgk}(r') = \text{mgk}(r)$, ce qui relève que la règle r est dérivable de la règle r' . Autrement dit, toute règle d'association de \mathcal{RE}^- peut être dérivée de la base \mathcal{BE}^- .

(ii) Soit $r : g \rightarrow \bar{y} \setminus g$ une règle de \mathcal{BE}^- telle que $g \subset \gamma(g)$ et $y \notin \gamma(g)$. Supposons que r soit redondante, i.e. $\forall G \subset \gamma(G), \forall x \notin \gamma(G), \exists r' : G \rightarrow \bar{x} \setminus G \in \mathcal{RE}^-$ telle que $g \supseteq G$ et $\bar{y} \setminus g \subseteq \bar{x} \setminus G$. Comme $g \supseteq G$, on obtient d'après le corollaire 4, $g \subseteq (\bar{y} \setminus \bar{x}) \cup G$. De $\bar{x} \setminus G \supseteq \bar{y} \setminus g$, on obtient $\bar{x} \supseteq \bar{x} \setminus G \supseteq \bar{y} \setminus g$, donc $\bar{x} \supseteq \bar{y} \setminus g$. Comme $g \subseteq \gamma(g)$ et $y \notin \gamma(g)$, on a évidemment $(\bar{y} \setminus g) \cup g = \bar{y}$ et $(\bar{y} \setminus g) \cap g = \emptyset$, donc $\bar{y} \setminus (\bar{y} \setminus g) = g$. Puisque $\bar{x} \supseteq \bar{y} \setminus g$, on obtient $\bar{y} \setminus \bar{x} \subseteq \bar{y} \setminus (\bar{y} \setminus g) = g$, c'est-à-dire $\bar{y} \setminus \bar{x} \subseteq g$. De $\bar{y} \setminus \bar{x} \subseteq g$ et $g \supseteq G$, on obtient $(\bar{y} \setminus \bar{x}) \cup G \subseteq g$, contradiction du fait que $(\bar{y} \setminus \bar{x}) \cup G \supseteq g$. Donc, la règle $g \rightarrow \bar{y} \setminus g$ est non redondante, autrement dit la règle r n'est couverte par aucune règle de l'ensemble \mathcal{RE}^- (cf. définition 15). Ainsi, la base des règles \mathcal{BE}^- est une base non-redondante. \square

Corollaire 6. *Soit \mathcal{RE}^- l'ensemble de règles négatives exactes valides. La base \mathcal{BE}^- est minimale.*

Démonstration. Soit \mathcal{BE}^- une base de l'ensemble \mathcal{RE}^- . Supposons que \mathcal{BE}^- n'est pas minimale, alors il existe $\widehat{\mathcal{BE}}^- \subset \mathcal{BE}^-$ tel que $\widehat{\mathcal{BE}}^-$ est une base de \mathcal{RE}^- . La suite de la preuve découle de la propriété (ii) du théorème 8 ci-dessus, et analogue à ce qu'on a fait avec le corollaire 3 ci-dessus. \square

Enfin, la définition 19 définit la base de règles négatives approximatives, notée \mathcal{BA}^- .

Définition 19. *Soient \mathcal{RA}^- l'ensemble des règles négatives approximatives, \mathcal{G} l'ensemble des générateurs, et α un certain seuil critique tel que $0 < \alpha < 1$. La base \mathcal{BA}^- est définie par :*

$$\begin{aligned} \mathcal{BA}^-(\alpha) = \{r : G \rightarrow \bar{g} \setminus G \mid (G, g) \in \mathcal{G}_{\gamma(G)} \times \mathcal{G}_{\gamma(g)}, \gamma(G) \subsetneq \gamma(g), P(g' \mid G') < P(g'), \text{mgk}(r) \geq 1 - \alpha, \\ \wedge (\nexists r' \in \mathcal{RA}^- \text{ tel que } r \prec r')\} \end{aligned} \quad (2.14)$$

La base \mathcal{BA}^- a essentiellement triple avantages. Le premier étant la possibilité d'élaguer les règles inintéressantes telles que données dans la définition 8, grâce à la contrainte d'élagage $P(g' \mid G') < P(g')$ (i.e., $P(\bar{g}' \mid G') > P(\bar{g}')$) (limite des approches [GYNS06, HYN11, LHH12]). Le second, grâce à la contrainte d'élagage $\text{mgk}(G, \mathcal{C}) \geq 1 - \alpha$ (cf. définition 11), est la possibilité d'élaguer les règles proches de l'indépendance qui peuvent être encaissées par les approches existantes [FDT06, FDT07, Ram16] d'une part, et de récupérer les règles fortes naïvement écartées par celles-ci d'autre part. Le troisième, grâce à la relation de couverture telle que données dans la définition 15, étant la possibilité d'élaguer les règles non génératrices, qui garantit la minimalité de la base \mathcal{BA}^- .

Théorème 9. *Soit \mathcal{RA}^- l'ensemble des règles négatives approximatives. (i) Toute règle de \mathcal{RA}^- peut être dérivée de \mathcal{BA}^- , et (ii) toute règle de \mathcal{BA}^- est une règle non-redondante.*

Démonstration. La preuve de la partie (i) de ce théorème découle du lemme 2. Il reste à montrer la partie (ii). Soit $r : g \rightarrow \bar{y} \setminus g$ une règle de \mathcal{BA}^- , $\forall g \in \mathcal{G}_{\gamma(g)}, \forall y \in \mathcal{G}_{\gamma(y)}$ tels que $\gamma(g) \subsetneq \gamma(y)$ et $P(\bar{y}' \mid g') > P(\bar{y}')$. Supposons que r soit redondante, i.e. $\exists r' : G \rightarrow \bar{x} \setminus G \in \mathcal{RA}^-$, où $\forall G \in \mathcal{G}_{\gamma(G)}, \forall x \in \mathcal{G}_{\gamma(x)}$ tels que $\gamma(G) \subsetneq \gamma(x), P(\bar{x}' \mid G') > P(\bar{x}'), g \supseteq G$ et $\bar{y} \setminus g \subseteq \bar{x} \setminus G$. Comme $g \supseteq G$, on obtient d'après le corollaire 4 $g \subseteq (\bar{y} \setminus \bar{x}) \cup G$. De $\bar{x} \setminus G \supseteq \bar{y} \setminus g$, on obtient $\bar{x} \supseteq \bar{x} \setminus G \supseteq \bar{y} \setminus g$, donc $\bar{x} \supseteq \bar{y} \setminus g$.

Comme $g \rightarrow \bar{y} \setminus g \in \mathcal{BA}^-$ tel que $g \subseteq \gamma(g)$ (par définition), on obtient évidemment $((\bar{y} \setminus g) \cup g$ et $(\bar{y} \setminus g) \cap g = \emptyset$), donc $\bar{y} \setminus (\bar{y} \setminus g) = g$. Puisque $\bar{x} \supseteq \bar{y} \setminus g$, on obtient alors $\bar{y} \setminus \bar{x} \subseteq \bar{y} \setminus (\bar{y} \setminus g) = g$, c'est-à-dire $\bar{y} \setminus \bar{x} \subseteq g$. De $\bar{y} \setminus \bar{x} \subseteq g$ et $g \supseteq G$, on obtient $(\bar{y} \setminus \bar{x}) \cup G \subseteq g$, ce qui contredit du fait que $(\bar{y} \setminus \bar{x}) \cup G \supseteq g$. Plus précisément, la règle $g \rightarrow \bar{y} \setminus g$ est une règle non redondante, car elle n'est couverte par aucune règle de la base \mathcal{RA}^- (cf. définition 15). Donc, la base \mathcal{BA}^- est une base non-redondante. \square

Corollaire 7. *Soit \mathcal{RA}^- l'ensemble de règles négatives approximatives. La base \mathcal{BA}^- est minimale.*

Démonstration. Soit \mathcal{BA}^- une base de l'ensemble \mathcal{RA}^- . Supposons que \mathcal{BA}^- ne soit pas minimale, alors il existe une certaine base $\widetilde{\mathcal{BA}}^- \subset \mathcal{BA}^-$ telle que $\widetilde{\mathcal{BA}}^-$ soit une base de \mathcal{RA}^- . La suite de la preuve découle de la propriété (ii) du théorème 9 ci-dessus, et analogue à celle du corollaire 3. \square

2.4 Algorithme CONCISE

Comme celle des motifs fréquents, la complexité de la génération de meilleures règles est aussi exponentielle, et devient complexe en présence de données denses. Il est ainsi quasi-impossible d'analyser celles-ci sans l'aide des méthodes efficaces. Ainsi, des algorithmes ont déjà été proposés. Dans [GYNS06, HYN11, LHH12], des algorithmes pour les bases des règles positives basés sur le couple support/confiance ont été proposés. Dans [FDT06, FDT07, Ram16], les auteurs étendent ces approches précitées où ils rédéfinissent des modèles pour les bases des règles positives, et ajoutent ceux pour les bases de règles négatives à l'aide de la mesure M_{GK} . Toutefois, comme signalé, ces approches présentent encore des limites remarquables. Pour y faire face, nous avons proposé dans [BT21a, BT21b] un algorithme, appelé CONCISE, qui prolonge notre algorithme NONRED que nous l'avons développé dans [BT20d, BT20b]. L'algorithme CONCISE se divise essentiellement en deux étapes : (i) l'extraction des motifs fréquents à l'aide de l'algorithme CMG (Algo 1) synthétisé dans le chapitre 1, et (ii) la génération des meilleures règles d'association positives et négatives. Cette dernière se divise quant à elle en deux sous étapes : la génération des bases des règles d'association (sous-sec 2.4.1) et la génération des règles d'association dérivées (sous-sec 2.4.2).

2.4.1 Génération des bases des règles

Cette étape s'effectue à l'aide d'une procédure principale, appelée CBNR (Concise base of non-redundant rules). L'algorithme CBNR (Algorithme 4), qui prend en entrée l'ensemble \mathcal{FCMG}

Algorithme 4 CBNR (Concise base of non-redundant rules)

Require: $\mathcal{FCMG} = \langle \text{closed}, \text{maximal}, \text{generator}, \text{support} \rangle$.

Ensure: Concise base of non-redundant rules.

- 1: $\mathcal{BE}^+(\mathcal{FCMG})$;
 - 2: $\mathcal{BA}^+(\mathcal{FCMG})$;
 - 3: $\mathcal{BE}^-(\mathcal{FCMG})$;
 - 4: $\mathcal{BA}^-(\mathcal{FCMG})$;
-

composé de quatre champs $\langle \text{closed}, \text{maximal}, \text{generator}, \text{support} \rangle$ à l'aide de l'algorithme CMG (Algorithme 1), retourne en sortie les bases des règles d'association non-redondantes en faisant appel à quatre procédures secondaires telles que \mathcal{BE}^+ , \mathcal{BA}^+ , \mathcal{BE}^- et \mathcal{BA}^- . Ce choix de décomposition est motivé par la parallélisation de ces quatre procédures lors de l'implémentation pratique de celles-ci.

La procédure \mathcal{BE}^+ (Algorithme 5), qui prend en entrée l'ensemble \mathcal{FCMG} des motifs (fermés, maximaux et générateurs) fréquents, retourne en sortie la base des règles d'association positives exactes. Elle est initialisée à vide (ligne 1), et examine ensuite chaque élément de \mathcal{FCMG} (lignes

Algorithm 5 Procedure \mathcal{BE}^+

Require: $\mathcal{FCMG} = \langle \text{closed}, \text{maximal}, \text{generator}, \text{support} \rangle$.

Ensure: \mathcal{BE}^+ , Concise base of exact positives rules.

```

1:  $\mathcal{BE}^+ = \emptyset$ ;
2: for ( $k = 1$  to  $\ell$ , where  $\ell$  is the size of largest frequent itemset in  $\mathcal{FCMG}$ ) do
3:   for all ( $k$ -maximal  $h$  of  $\mathcal{FCMG}_k.\text{maximal}$ ) do
4:     for all ( $k$ -generator  $g \in \mathcal{FCMG}_k.\text{generator}$  of  $h$ ) do
5:       if ( $g \neq h \wedge \nexists$  certain rule  $(a \rightarrow b) \mid (g \rightarrow h) \prec (a \rightarrow b)$ ) then
6:          $\mathcal{BE}^+ \leftarrow \mathcal{BE}^+ \cup \{g \rightarrow h \setminus g, g.\text{supp}\}$ ;
7:       end if
8:     end for
9:   end for
10: end for

```

2-10) dans l'ordre croissant de k (taille de motifs). Pour chaque k -générateur $g \in \mathcal{FCMG}$ du fermé h , la procédure \mathcal{BE}^+ vérifie si g n'est pas un unique élément dans sa classe d'équivalence (ligne 4). Si c'est le cas, la règle d'association $g \rightarrow h \setminus g$ est alors valide, et ajoutée dans la liste \mathcal{BE}^+ (ligne 5).

La procédure \mathcal{BA}^+ (algorithme 6), qui prend en entrée l'ensemble \mathcal{FCMG} , donne en sortie la base des règles d'association approximatives. Elle est initialisée à vide (ligne 1), et examine ensuite

Algorithm 6 Procedure \mathcal{BA}^+

Require: $\mathcal{FCMG} = \langle \text{closed}, \text{maximal}, \text{generator}, \text{support} \rangle$, a real $\alpha \in]0, 1[$.

Ensure: \mathcal{BA}^+ , Concise base of approximate positive rules.

```

1:  $\mathcal{BA}^+ = \emptyset$ ;
2: for ( $k = 1$  to  $\ell$ , where  $\ell$  is the size of largest frequent itemsets in  $\mathcal{FCMG}$ ) do
3:   for all ( $k$ -generator  $g \in \mathcal{FCMG}_k.\text{generator}$ ) do
4:     for all (frequent closed itemset  $c \in \mathcal{FCMG}_{j>k} \mid c \supset \gamma(g)$ ) do
5:       if ( $\text{mgk}(g \rightarrow c \setminus g) \geq 1 - \alpha \wedge \nexists (G \rightarrow C \setminus G) \mid (g \rightarrow c \setminus g) \prec (G \rightarrow C \setminus G)$ ) then
6:          $\mathcal{BA}^+ \leftarrow \mathcal{BA}^+ \cup \{r : g \rightarrow c \setminus g, r.\text{mgk}, r.\text{supp}\}$ ;
7:       end if
8:     end for
9:   end for
10: end for
11: return  $\mathcal{BA}^+$ 

```

l'ensemble \mathcal{FCMG} selon l'ordre croissant de k (lignes 2-10), où k est la longueur d'un itemset fréquent. Pour chaque k -générateur $g \in \mathcal{FCMG}_k.\text{generator}$, la procédure \mathcal{BA}^+ considère un fermé c contenant le fermé $\gamma(g)$ (lignes 4-9). Ensuite, elle vérifie si la règle approximative $g \rightarrow c$ est valide (ligne 5). Si c'est le cas, une telle règle $g \rightarrow c \setminus g$ est alors ajoutée dans la liste \mathcal{BA}^+ (ligne 6).

La procédure \mathcal{BE}^- est résumée dans l'algorithme 7. Elle prend en entrée l'ensemble \mathcal{FCMG} des motifs fréquents, de 4 champs tels que closed, maximal, generator et support. Elle retourne

en sortie la base des règles d'association négatives exactes. Elle est initialisée à vide (ligne 1), et

Algorithm 7 Procedure \mathcal{BE}^-

Require: $\mathcal{FCMG} = \langle \text{closed}, \text{maximal}, \text{generator}, \text{support} \rangle$, minsup .

Ensure: \mathcal{BE}^- , A concise base of exact negative rules.

```

1:  $\mathcal{BE}^- = \emptyset$ ;
2: for ( $k = 1$  to  $\ell$ , where  $\ell$  is the size of largest frequent itemsets in  $\mathcal{FCMG}$ ) do
3:   for (each  $k$ -maximal  $h \in \mathcal{FCMG}.\text{maximal}$ ) do
4:     for (each  $k$ -generator  $g \in \mathcal{FCMG}.\text{generator}$  of  $h$ ) do
5:       if ( $\exists z \in \mathcal{I} \setminus \{h\} \mid \text{supp}(z) < \text{minsup} \wedge \nexists (a \rightarrow \bar{b})$  tq.  $(g \rightarrow \bar{z}) \prec (a \rightarrow \bar{b})$ ) then
6:          $\mathcal{BE}^- \leftarrow \mathcal{BE}^- \cup \{r : g \rightarrow \bar{z} \setminus g, r.\text{supp}\}$ ;
7:       end if
8:     end for
9:   end for
10: end for

```

examine ensuite l'ensemble \mathcal{FCMG} suivant l'ordre croissant de k (lignes 2-8), où k est la nonqueur d'un itemset fréquent. Elle vérifie, pour chaque k -générateur $g \in \mathcal{FCMG}_k.\text{generator}$ d'un maximal $h \in \mathcal{FCMG}_k.\text{maximal}$, s'il existe un motif minimal infrequent, dual du maximal h . Si c'est le cas, la règle $g \rightarrow \bar{z} \setminus g$ est alors une règle négative exacte, et ajoutée dans l'ensemble \mathcal{BE}^- (ligne 5).

L'algorithme 8 ci-après résume la procédure \mathcal{BA}^- . Il prend en entrée l'ensemble \mathcal{FCMG} des motifs fréquents et un seuil critique $\alpha \in]0, 1[$, et retourne en sortie la base \mathcal{BA}^- des règles d'association négatives. L'algorithme 8 est tout d'abord initialisé à vide (ligne 1), et examine ensuite cet

Algorithm 8 Procedure \mathcal{BA}^-

Require: $\mathcal{FCMG} = \langle \text{closed}, \text{maximal}, \text{generator}, \text{support} \rangle$, and a real $\alpha \in]0, 1[$.

Ensure: \mathcal{BA}^- , Concise base of approximate negative rules.

```

1:  $\mathcal{BA}^- = \emptyset$ ;
2: for ( $k = 1$  to  $\ell$ , where  $\ell$  is the size of largest frequent itemset in  $\mathcal{FCMG}$ ) do
3:   for (each  $k$ -generator  $G \in \mathcal{FCMG}_k.\text{generator}$ ) do
4:     for (each  $k$ -generator  $g \in \mathcal{FCMG}_{j \neq k}.\text{generator} \mid \gamma(G) \not\subseteq \gamma(g) \wedge P(\gamma(g)' \mid \gamma(G)') < P(\gamma(g)')$ ) do
5:       if ( $\text{mgk}(G, \bar{g}) \geq 1 - \alpha, \nexists (Z \rightarrow \bar{z} \setminus Z) \mid (G \rightarrow \bar{g} \setminus G) \prec (Z \rightarrow \bar{z} \setminus Z)$ , où  $\forall (Z, z) \in \mathcal{G}_{\gamma(Z)} \times \mathcal{G}_{\gamma(z)}, \gamma(Z) \not\subseteq \gamma(z)$ , et  $P(\gamma(z)' \mid \gamma(Z)') < P(\gamma(z)')$ ) then
6:          $\mathcal{BA}^- \leftarrow \mathcal{BA}^- \cup \{G \rightarrow \bar{g} \setminus G\}$ ;
7:       end if
8:     end for
9:   end for
10: end for

```

ensemble \mathcal{FCMG} des motifs fréquents suivant l'ordre croissant de k (lignes 2-10). Il vérifie simultanément, pour deux k -générateurs $G \in \mathcal{FCMG}_k.\text{generator}$ et $g \in \mathcal{FCMG}_{j \neq k}.\text{generator}$ tels que $\gamma(G) \not\subseteq \gamma(g)$ et $P(\gamma(g)' \mid \gamma(G)') < P(\gamma(g)')$, si la règle $G \rightarrow \bar{g}$ est valide, et n'existe pas une règle $Z \rightarrow \bar{z} \setminus Z$ qui couvre $G \rightarrow \bar{g} \setminus G$, où $(Z, z) \in \mathcal{G}_{\gamma(Z)} \times \mathcal{G}_{\gamma(z)}$, $\gamma(Z) \not\subseteq \gamma(z)$ et $P(\gamma(z)' \mid \gamma(Z)') < P(\gamma(z)')$ (ligne 5). Si c'est le cas, la règle $G \rightarrow \bar{g} \setminus G$ est alors valide, et ajoutée dans la base \mathcal{BE}^- (ligne 6).

2.4.2 Génération des règles d'association dérivées

Dans cette sous-section, nous allons présenter nos algorithmes permettant de reconstruire toutes les règles d'association positives et négatives exactes et celles positives/négatives approximatives.

L'algorithme 9, qui prend en entrée la base \mathcal{BE}^+ , retourne toutes les règles positives et négatives exactes. Il est initialisé à vide en ligne 1, et considère la règle $r_1 : X \rightarrow Y$, avec $|Y| > 1$, suivant

Algorithm 9 Deriving All Exact Positive and Negative Rules

Require: \mathcal{BE}^+ .
Ensure: \mathcal{RE}^{+-} , *All exact positives and negatives rules.*

- 1: $\mathcal{RE}^{+-} = \emptyset$;
- 2: **for all** ($\{r_1 : X \rightarrow Y \setminus X, r_1.mgk\} \in \mathcal{BE}^+ \mid X \in \mathcal{G}_Y \wedge |Y| > 1$) **do**
- 3: **if** ($supp(\overline{X} \cup \overline{Y}) \geq minsup$) **then**
- 4: $\mathcal{RE}^{+-} \leftarrow \mathcal{RE}^{+-} \cup \{r_2 : \overline{X} \rightarrow \overline{Y} \setminus \overline{X}, r_1.mgk\}$;
- 5: **end if**
- 6: **for** (each other generator Z of \mathcal{G}_Y) **do**
- 7: $\mathcal{RE}^{+-} \leftarrow \mathcal{RE}^{+-} \cup \{r_3 : Z \rightarrow Y \setminus Z, r_4 : \overline{Z} \rightarrow \overline{Y} \setminus \overline{Z}, r_1.mgk\}$;
- 8: **end for**
- 9: **end for**

l'ordre croissant de leur conséquent (lignes 2-9). Il vérifie si l'itemset $\overline{X} \cup \overline{Y}$ est fréquent (ligne 3). Si c'est le cas, alors la règle $\overline{X} \rightarrow \overline{Y} \setminus \overline{X}$ est valide, et ajoutée dans l'ensemble \mathcal{RE}^{+-} (ligne 4). Cette règle a les mêmes support et mgk que la règle r_1 . Pour chaque générateur $Z \in \mathcal{G}_Y$, l'algorithme 9 génère les règles du type $Z \rightarrow Y \setminus Z$ et $\overline{Z} \rightarrow \overline{Y} \setminus \overline{Z}$ qui ont les mêmes support et mgk que r_1 .

L'algorithme 10, qui prend en entrée la base \mathcal{BA}^+ des règles positives approximatives, retourne l'ensemble \mathcal{RA}^+ des règles d'association positives approximatives. Il est initialisé à \mathcal{BA}^+ en ligne 1.

Algorithm 10 Deriving All Approximate Positive Rules

Require: \mathcal{BA}^+ .
Ensure: \mathcal{RA}^+ , *All approximate positive rules.*

- 1: $\mathcal{RA}^+ = \mathcal{BA}^+$;
- 2: **for** ($k = 1$ to ℓ , where ℓ is the size of largest frequent itemsets) **do**
- 3: **for all** ($\{r_1 : X \rightarrow Y \setminus X, r_1.supp, r_1.mgk\} \in \mathcal{BA}^+ \mid X \in \mathcal{G}_{\gamma(X)}, \gamma(X) \subset Y$ et $|Y| > k$) **do**
- 4: **if** ($supp(\overline{X} \cup \overline{Y}) \geq minsup$) **then**
- 5: $\mathcal{RA}^+ \leftarrow \mathcal{RA}^+ \cup \{r_2 : \overline{X} \rightarrow \overline{Y} \setminus \overline{X}, r_2.supp, r_2.mgk\}$;
- 6: **end if**
- 7: **for** (each other generator $Z \in \mathcal{G}_{\gamma(X)}$) **do**
- 8: $\mathcal{RA}^+ \leftarrow \mathcal{RA}^+ \cup \{r_3 : Z \rightarrow Y \setminus Z, r_1.supp, r_1.mgk\}$;
- 9: **if** ($supp(\overline{Z} \cup \overline{Y}) \geq minsup$) **then**
- 10: $\mathcal{RA}^+ \leftarrow \mathcal{RA}^+ \cup \{r_4 : \overline{Z} \rightarrow \overline{Y} \setminus \overline{Z}, r_2.supp, r_2.mgk\}$;
- 11: **end if**
- 12: **end for**
- 13: **end for**
- 14: **end for**

Pour chaque règle $X \rightarrow Y$ telle que $|Y| > 1$, l'algorithme 10 génère tout d'abord les règles négatives de la forme $\overline{X} \rightarrow \overline{Y} \setminus \overline{X}$ (lignes 4-6). Pour d'autres générateurs Z de même classe d'équivalence que X , l'algorithme 10 génère également les règles des types $Z \rightarrow Y \setminus Z$ et $\overline{Z} \rightarrow \overline{Y} \setminus \overline{Z}$ (lignes 7-12).

L'algorithme 11, qui prend en entrée la base \mathcal{BE}^- des règles négatives exactes, retourne en sortie l'ensemble \mathcal{RE}^- de toutes les règles négatives exactes. Il est initialisé à vide en ligne 1, et considère

Algorithm 11 Deriving All Exact Negative Rules

Require: \mathcal{BE}^- .

Ensure: \mathcal{RE}^- , All exact negative rules.

```

1:  $\mathcal{RE}^- = \emptyset$ ;
2: for ( $i = 1$  to  $\ell$ , where  $\ell$  is the size of largest frequent itemsets) do
3:   for all ( $\{r_1 : X \rightarrow \bar{y} \setminus X, r_1.mgk\} \in \mathcal{BE}^- \mid X \in \mathcal{G}_{\gamma(X)} \wedge (y \notin \gamma(X), y \notin \mathcal{F}, |\bar{y}| > i)$ ) do
4:     if ( $supp(\bar{X} \cup y) \geq minsup$ ) then
5:        $\mathcal{RE}^- \leftarrow \mathcal{RE}^- \cup \{r_2 : \bar{X} \rightarrow y \setminus \bar{X}, r_1.mgk\}$ ;
6:     end if
7:     for (each other generator  $Z \in \mathcal{G}_{\gamma(X)}$ ) do
8:        $\mathcal{RA}^+ \leftarrow \mathcal{RA}^+ \cup \{r_3 : Z \rightarrow \bar{y} \setminus Z \wedge r_4 : \bar{Z} \rightarrow y \setminus \bar{Z}, r_1.mgk\}$ ;
9:     end for
10:  end for
11: end for
    
```

ensuite toutes les règles $X \rightarrow \bar{y}$, avec $|\bar{y}| > 1$, suivant l'ordre croissant de la taille de leur conséquent (lignes 2-11). Pour chaque règle $X \rightarrow Y$ telle que $|Y| > 1$, l'algorithme 11 génère tout d'abord les règles de la forme $\bar{X} \rightarrow \bar{y} \setminus \bar{X}$ (lignes 4-6). Puis, pour tous autres générateurs Z de même classe d'équivalence que X , l'algorithme 10 génère également les règles d'association de la forme $Z \rightarrow \bar{y} \setminus Z$ et $\bar{Z} \rightarrow y \setminus \bar{Z}$ (lignes 7-9) de telle sorte que ces dernières ont le même *mgk* que la règle r_1 .

L'algorithme 12, qui prend en entrée la base \mathcal{BA}^- , retourne l'ensemble \mathcal{RA}^- de toutes les règles négatives approximatives. Il est initialisé à vide en ligne 1. Pour toute règle du type $G \rightarrow \bar{g}$ de \mathcal{BA}^-

Algorithm 12 Deriving All Approximate Negative Rules

Require: \mathcal{BA}^- .

Ensure: \mathcal{RA}^- , All approximate negative rules.

```

1:  $\mathcal{RA}^- = \emptyset$ ;
2: for ( $i = 1$  to  $s - 1$ , where  $s$  is the size of largest frequent generator itemset) do
3:   for all ( $\{G \rightarrow \bar{g}\} \in \mathcal{BA}^- \mid |g| > i \wedge ((G, g) \in \mathcal{G}_{\gamma(G)} \times \mathcal{G}_{\gamma(g)} \text{ et } \gamma(G) \subsetneq \gamma(g))$ ) do
4:     if ( $supp(\overline{\gamma(G)} \cup \gamma(g)) \geq minsup$ ) then
5:        $\mathcal{RA}^- \leftarrow \mathcal{RA}^- \cup \{\gamma(G) \rightarrow \gamma(g) \setminus \overline{\gamma(G)}\}$ ;
6:       for (each other generator  $h \in \mathcal{G}_{\gamma(g)}$ ) do
7:          $\mathcal{RA}^- \leftarrow \mathcal{RA}^- \cup \{G \rightarrow \bar{h} \setminus G, \overline{\gamma(G)} \rightarrow \gamma(h) \setminus \overline{\gamma(G)}\}$ ;
8:       end for
9:     end if
10:    for (each other generator  $Z \in \mathcal{G}_{\gamma(G)}$ ) do
11:       $\mathcal{RA}^- \leftarrow \mathcal{RA}^- \cup \{Z \rightarrow \bar{g} \setminus Z\}$ ;
12:      if ( $supp(\overline{\gamma(Z)} \cup \gamma(g)) \geq minsup$ ) then
13:         $\mathcal{RA}^- \leftarrow \mathcal{RA}^- \cup \{\gamma(Z) \rightarrow \gamma(g) \setminus \overline{\gamma(Z)}\}$ ;
14:      end if
15:    end for
16:  end for
17: end for
    
```

telle que $|\bar{g}| > 1$, l'algorithme 12 génère, après avoir vérifié si l'itemset $\overline{\gamma(G)} \cup \gamma(g)$ est fréquent, les

règles dérivées des types $\overline{\gamma(G)} \rightarrow \gamma(g)\backslash\overline{\gamma(G)}$, et $G \rightarrow \bar{h}\backslash G$ ainsi que $\overline{\gamma(G)} \rightarrow \gamma(h)\backslash\overline{\gamma(G)}$ (lignes 5-9), où h est un autre générateur d'une même classe d'équivalence que g (i.e., $h \in \mathcal{G}_{\gamma(g)}$). Puis, il génère, pour chaque autre générateur Z de $\mathcal{G}_{\gamma(G)}$, les règles des types $Z \rightarrow \bar{g}\backslash Z$ et $\overline{\gamma(Z)} \rightarrow \gamma(g)\backslash\overline{\gamma(Z)}$.

Théorème 10. *Soient $X \rightarrow Y$ et $X \rightarrow \bar{Y}$ deux principales règles générées, I un m -itemset fréquent dans \mathcal{D} , et l la longueur des prémisses d'une règle telle que $1 \leq l < m$. La complexité de la procédure principale (Algorithme 4) est, au pire des cas, $\mathcal{O}\left(\max\left((2^l 3^m - 3^m - 2^l - m), (3^m - 2m)\right) |\mathcal{FCMG}|^3\right)$.*

Démonstration. Les lignes 1 et 2 génèrent les règles positives du type $X \rightarrow Y\backslash X$. Par souci d'élagage des redondances, nous adoptons l'astuce suivante. Considérons une certaine règle $Z \rightarrow T\backslash Z$. Supposons que $X \rightarrow Y\backslash X$ soit non-redondante par rapport à $Z \rightarrow T\backslash Z$. Nous envisageons alors deux cas : $X \subseteq Z$ et $T\backslash Z \subset Y\backslash X$ (i.e. $|X| \leq |Z|$, $|T\backslash Z| < |Y\backslash X| \leq |I|$). Si $|X| < |Z|$, alors X , pour tout $k < l$, peut être sélectionné en $\binom{l}{k}$. Similairement, si $|Y\backslash X| < |I|$, alors Y peut être sélectionné en $\binom{m}{l}$. Du coup, le nombre de règles possibles telles que $|X| < |Z|$ et $|Y\backslash X| < |I|$ est exprimé :

$$\sum_{k=1}^{l-1} \binom{l}{k} \times \sum_{l=0}^{m-1} \binom{m}{l} = (2^l - 2)(2^m - 1) = 2^{m+l} - 2^{m+1} - 2^l + 2.$$

Par ailleurs, pour $|X| = |Z|$ et $|Y| = |I|$, on a $2^m - 2$ règles. Au total, on obtient :

$$2^{m+l} - 2^{m+1} - 2^l + 2 + 2^m - 2 = 2^{m+l} - 2^m - 2^l$$

Notant $|X \cup Y| = i$, alors $X \cup Y$ peut être sélectionné en $\binom{m}{i}$, et on a :

$$\begin{aligned} m\text{-itemset} &\Rightarrow \binom{m}{m} (2^{m+l} - 2^m - 2^l) \\ (m-1)\text{-itemset} &\Rightarrow \binom{m}{m-1} (2^{(m-1)+l} - 2^{m-1} - 2^l) \\ &\dots \\ (2)\text{-itemset} &\Rightarrow \binom{m}{2} (2^{2+l} - 2^2 - 2^l) \end{aligned}$$

En faisant la somme, on obtient :

$$\begin{aligned} \sum_{i=2}^m \binom{m}{i} (2^{i+l} - 2^i - 2^l) &= 2^l \sum_{i=2}^m \binom{m}{i} 2^i - \sum_{i=2}^m \binom{m}{i} - 2^l \sum_{i=2}^m \binom{m}{i} \\ &= 2^l \left[\sum_{i=0}^m \binom{m}{i} 2^i - 1 - 2m \right] - \left[\sum_{i=0}^m \binom{m}{i} 2^i - 1 - 2m \right] - 2^l \left[\sum_{i=0}^m \binom{m}{i} - 1 - m \right] \\ &= (2^l - 1) \left[\sum_{i=0}^m \binom{m}{i} 2^i - 1 - 2m \right] - 2^l \left[\sum_{i=0}^m \binom{m}{i} - 1 - m \right] \end{aligned}$$

D'après la formule binomiale, $\sum_{i=0}^m \binom{m}{i} x^i = (1+x)^m$, on obtient :

$$\begin{aligned} \sum_{i=2}^m \binom{m}{i} (2^{i+l} - 2^i - 2^l) &= (2^l - 1)(3^m - 1 - 2m) - 2^l(2^m - 1 - m) \\ &= 2^l 3^m - 3^m - 2^l - m \end{aligned}$$

Ainsi, au pire des cas, le coût des lignes 1 et 2 (i.e. Algo. 5 lignes 3-8 et Algo. 6 lignes 3-9) est :

$$\mathcal{O}(|\mathcal{FCMG}|^3(2^l 3^m - 3^m - 2^l - m)) \quad (2.15)$$

En fait, cette complexité (Equation (2.15)) vient de l'étude de la boucle **for** imbriquée des procédures respectives \mathcal{BE}^+ (Algorithme 5, lignes 2-8) et \mathcal{BA}^+ (Algorithme 6, lignes 2-9), qui parcourent pour chacun trois fois l'ensemble \mathcal{FCMG} , qui s'effectuent alors en $\mathcal{O}(|\mathcal{FCMG}|^3)$.

Les lignes 3 et 4, qui génèrent quant à elles les règles du type $X \rightarrow \bar{Y}$, sont calculées comme suit. Soit $|X \cup \bar{Y}| = i$, alors $X \cup \bar{Y}$ peut être sélectionné en $\binom{m}{i}$, et on a :

$$\begin{aligned} m\text{-itemset} &\Rightarrow \binom{m}{m} 2^{m+1} \\ (m-1)\text{-itemset} &\Rightarrow \binom{m}{m-1} 2^m \\ &\dots \\ (2)\text{-itemset} &\Rightarrow \binom{m}{2} 2^{2+1} \end{aligned}$$

En faisant la somme, on obtient :

$$\begin{aligned} \sum_{i=2}^m \binom{m}{i} (2^{i+1}) &= 2 \sum_{i=2}^m \binom{m}{i} 2^i \\ &= 2 \left[\sum_{i=0}^m \binom{m}{i} 2^i - (1 + 2m) \right] \\ &= 2(3^m - 2m - 1) \end{aligned}$$

Ainsi, au pire des cas, les lignes 3 et 4 (Algo. 11 lignes 2-10 et Algo. 12 lignes 2-10) donnent :

$$\mathcal{O}(|\mathcal{FCMG}|^3(3^m - 2m)) \quad (2.16)$$

Comme précédent, cette complexité s'obtient en étudiant la boucle **for** imbriquée des procédures \mathcal{BE}^- (Algo. 11, lignes 2-10) et \mathcal{BA}^+ (Algo. 12, lignes 2-10), qui parcourent trois fois à l'ensemble \mathcal{FCMG} des motifs fréquents, et s'effectuent en $\mathcal{O}(|\mathcal{FCMG}|^3)$ dans le pire de cas.

Au final, la complexité au pire des cas de l'algo. 4 (i.e. (2.15)+(2.16)), $\forall 1 \leq l < m$, est en

$$\begin{aligned} & \mathcal{O}\left(|\mathcal{FCMG}|^3(2^l 3^m - 3^m - 2^l - m)\right) + \mathcal{O}\left(|\mathcal{FCMG}|^3(3^m - 2m)\right) \\ &= \mathcal{O}\left(\max\left((2^l 3^m - 3^m - 2^l - m), (3^m - 2m)\right) |\mathcal{FCMG}|^3\right) \end{aligned}$$

□

2.5 Evaluation expérimentale

Je m'intéresse dans cette section aux performances numériques de l'algorithme CONCISE comparées à celles d'autres sémantiquement proches comme PRINCE [HYN11] et Ramanantsoa [Ram16], menées avec quelques données de FIMI¹. Nous commençons par décrire le protocole expérimental (sous-section 2.5.1). Puis, nous discutons des résultats obtenus (sous-section 2.5.2).

2.5.1 Protocole expérimental

L'approche a été implémentée sous R. Tous les tests ont été effectués sur un PC Core i3-2350M avec 2,3 GHz (4Go RAM). Nous avons sélectionné quelques données bien connues de la littérature. Le tableau 2.2 résume, pour chaque donnée, le nombre de transactions $|\mathcal{T}|$, le nombre de motifs $|\mathcal{I}|$, la

Table 2.2 – Caractéristiques des bases d'expérimentations

Database	$ \mathcal{T} $	$ \mathcal{I} $	$ \widehat{\mathcal{T}} $	ρ	Type de données	Taille
Chess	3 196	75	37	49%	game steps	239 700
Connect	67 557	129	43	33%	game steps	8 714 853
T40I10D100K	100 000	1 000	40	4%	synthetic dataset	100 000 000
Pumsb	49 046	7 117	74	1%	census data	349 060 382

taille moyenne de transactions $|\widehat{\mathcal{T}}|$, la densité $\rho = |\widehat{\mathcal{T}}|/|\mathcal{I}|$ de données, et la taille de données, $|\mathcal{T}| \times |\mathcal{I}|$. Le choix de ces bases est motivé par la variété de leur nombre de transactions, de motifs et de la densité. Certaines comme **Chess** et **Connect** sont très denses de densités respectives 49% et 33%, et d'autres comme **T40I10D100K** et **Pumsb** sont creuses de densités respectives 4% et 1%. Pour chaque approche, notons par E^+ (resp. E^-) la base des règles positives exactes (resp. négatives exactes), alors que A^+ (resp. A^-) celle des règles positives approximatives (resp. négatives approximatives). Nous désignons par $|\Delta(\mathcal{B})|$ la cardinalité d'une base \mathcal{B} à l'aide d'un algorithme Δ , par *confidence* un seuil commun pour les algorithmes. Autrement dit, *confidence* = 95% correspond à *minconf* = 95% pour PRINCE [HYN11], et au risque $\alpha = 5\%$ pour CONCISE et Ramanantsoa [Ram16].

2.5.2 Résultats et discussions

Nous analysons nos résultats en termes de cardinalité des bases des règles et de temps de calcul.

La figure 2.1 reporte cardinalités des bases des règles positives exactes et approximatives pour chacune des bases de données, en faisant varier la confidence et fixer le *minsup* = 1%. Une première remarque est qu'aucune règle positive exacte n'est extraite dans la donnée T40I10D100K

1. <http://fimi.ua.ac.be/data/>

pour chacun des algorithmes. Cela est dû au fait que les itemsets fermés fréquents et les généra-

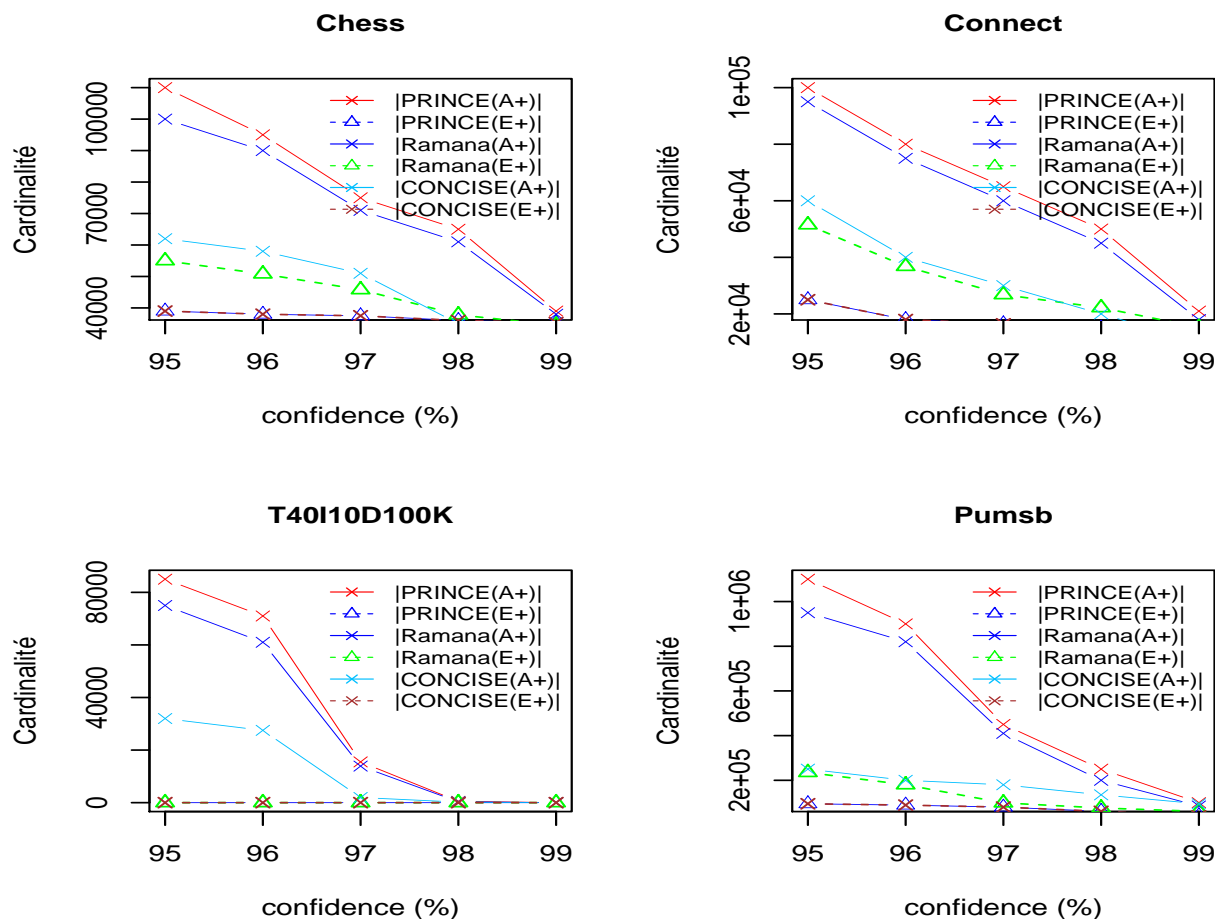


Figure 2.1 – Figure comparative de cardinalités des bases des règles positives exactes et approximatives

teurs de telle donnée sont confondus. Nous remarquons aussi que CONCISE et PRINCE produisent le même nombre des règles exactes pour tous les cas. Et, ce nombre est très réduit par rapport à celui de Ramanantsoa. L'explication vient du fait que CONCISE et PRINCE ne sélectionnent que des règles génératrices. Cet écart notable atteint sa valeur maximale pour la donnée **Connect** avec *confiance* = 95%. En effet, CONCISE et PRINCE restituent environ, pour chacun, 2500 règles exactes, alors que Ramanantsoa fait environ 52000. Autrement dit, CONCISE et PRINCE permettent pour chacun d'éliminer 95,2% des redondances par rapport à l'approche de Ramanantsoa.

Pour les bases des règles approximatives, CONCISE en offre un nombre très inférieur versus PRINCE et Ramanantsoa. Ceci s'explique du fait que CONCISE utilise une méthode d'élagage des règles inintéressantes, proches de l'indépendance et non-génératrices. Cet écart est très remarquable pour la donnée **Pumsb** avec *confiance* = 95%. Dans ce cas, CONCISE extrait environ 25000 règles approximatives, alors que PRINCE (resp. Ramanantsoa) fait environ 1500000 (resp. 950000). Autrement dit, l'algorithme CONCISE permet d'éliminer 98,33% des règles inintéressantes versus

PRINCE, et 97,37% des règles proches de l'indépendance et non-génératrices versus Ramanantsoa.

Au niveau des bases des règles négatives, l'expérience a été effectuée sur les mêmes contraintes d'élagage que l'étude précédente. Comme les règles négatives sont absentes dans PRINCE, nous limitons notre étude autour des CONCISE et Ramanantsoa. De manière générale, CONCISE reste

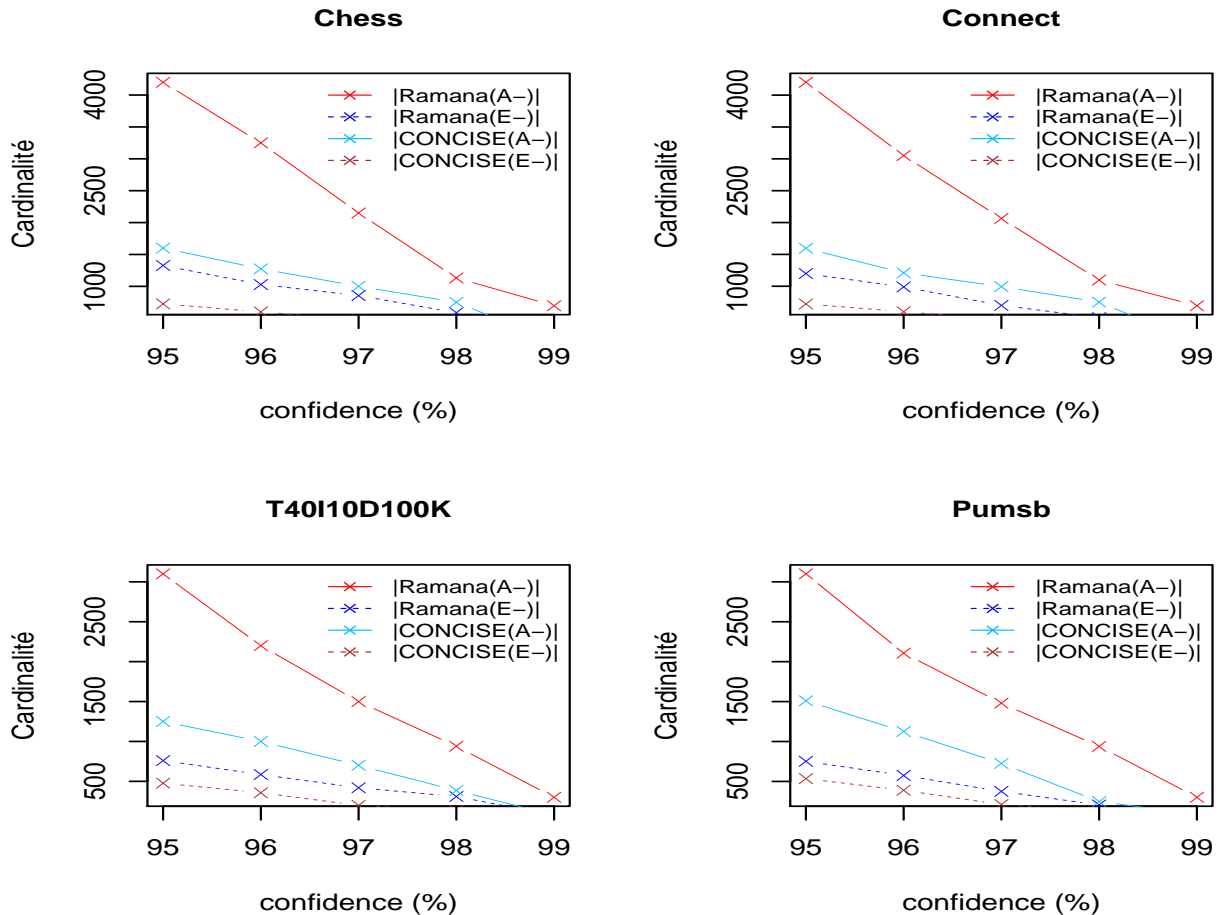


Figure 2.2 – Figure comparative des cardinalités des bases des règles négatives exactes et approximatives

encore meilleur versus Ramanantsoa. La raison principale est toujours liée au fait que CONCISE ne sélectionne que des règles génératrices, afin d'éviter les redondances. Ce n'est pas le cas pour Ramanantsoa. De plus, CONCISE utilise une technique efficace permettant d'éliminer les règles proches de l'indépendance, alors que l'approche de Ramanantsoa, quant à elle, utilise la valeur critique, qui n'est pas très sélective, car elle accepte très souvent des règles proches de l'indépendance (i.e., inintéressantes). Prenons par exemple la base **Chess**, avec *confiance* = 95%, pour CONCISE il y a environ 1600 règles négatives approximatives (resp. 700 exactes), là où Ramanantsoa fait environ 4500 négatives approximatives (resp. 1500 exactes). Autrement dit, CONCISE permet d'éliminer 64,44% des règles négatives approximatives (resp. 53,33% des règles négatives exactes) redondantes et/ou proches de l'indépendance encaissées par l'approche de Ramanantsoa, dans donnée **Chess**.

Nous étudions maintenant les temps de calcul de CONCISE comparés aux existants. À signaler que l'approche de Ramanantsoa ne prend pas compte l'extraction des motifs fréquents, alors que cette étape est la plus consommatrice en temps de calcul. Cela nous va restreindre notre étude entre PRINCE et CONCISE seulement. La figure 2.3 représente les résultats en utilisant les mêmes données du tableau 2.2 et faisant varier le *minsup* et fixer la *confiance* = 0.6. En plus des bases

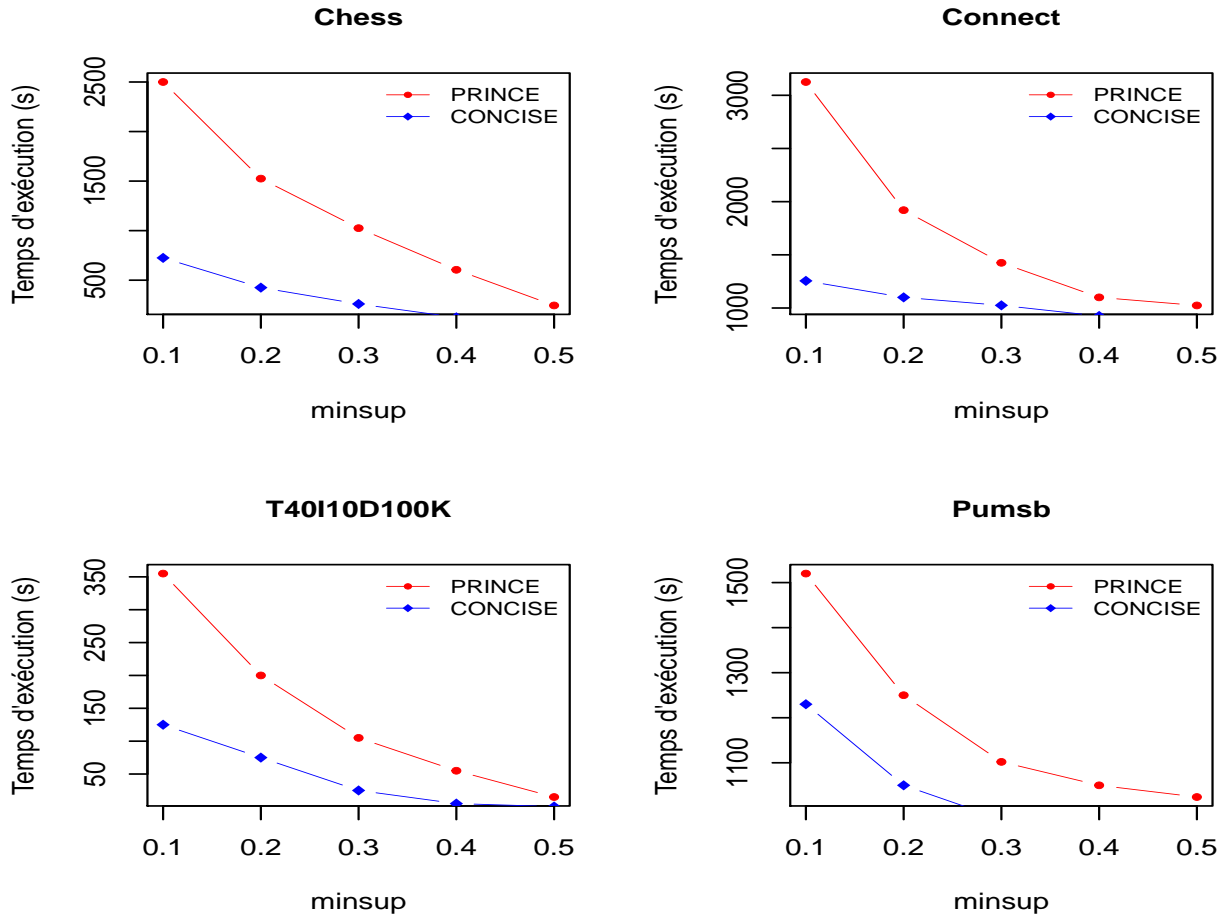


Figure 2.3 – Temps d'exécution de CONCISE versus PRINCE pour l'extraction des bases des règles

des règles négatives qui sont absentes dans PRINCE, CONCISE reste encore meilleur pour tous les cas. Cet écart atteint son maximum pour les données **Chess** et **Connect**. L'explication vient du fait que ces deux données sont de nature très dense, ce qui pénalise PRINCE dû au coût de calcul des supports et fermetures nécessitant des parcours exhaustifs d'une base de données. Dans ce cas, CONCISE est environ 4 (resp. 3) fois plus rapide que PRINCE pour la donnée **Chess** (resp. **Connect**) avec un support de 0.1. Par ailleurs, sur les données éparées telles que **T40I10D100K** et **Pumsb**, les temps de calcul pour les deux algorithmes restent raisonnables pour tous les *minsup*. Prenons par exemple la base **T40I10D100K** avec *minsup* = 0.1, l'extraction des bases des règles est réalisée en moins de 150 secondes (resp. 400 secondes) pour CONCISE (resp. PRINCE).

Chapitre 3

Contributions à la représentation des règles d'association par des graphe et arbre

Nous présentons dans ce chapitre comment chacun de nos articles [BT20e, BT20f, BCT21, BJT22a, BJT22b] a contribué à l'élaboration de ce volet de recherche, qui s'inscrit dans le contexte de la classification non supervisée de données. On cherche à regrouper les motifs les plus associés (i.e, meilleures règles d'association) en classes homogènes. Par souci du manque d'espace, certains aspects algorithmiques ne sont pas très détaillés. La section 3.1 définit d'une nouvelle mesure de qualité pour le graphe implicatif et celle pour l'arbre hiérarchique. Les sections 3.2 et 3.3 synthétisent respectivement l'algorithme pour le graphe implicatif et celui de l'arbre hiérarchique. La section 3.4 s'articule sur la synthèse d'un nouveau package `rchicmgk` sous logiciel R, qui décrit le paradigme de ces graphe et arbre hiérarchique. Enfin, la section 3.5 est dédiée à l'évaluation expérimentale.

3.1 Coneption des nouvelles mesures de qualité

Bien que la classification non supervisée représente une aide essentielle en fouille de données. La représentation des meilleures règles d'association telles que celles par exemple $v_k \rightarrow v_\ell$ par des graphe implicatif et arbre hiérarchique orienté permet de répondre à ce contexte afin d'assister l'utilisateur à explorer les informations dans ses données, où v_k et v_ℓ représentent les sommets (resp. nœuds) du graphe (resp. de l'arbre). Une telle règle d'association $v_k \rightarrow v_\ell$ est modélisée par un *arc* au niveau du graphe implicatif, et une *classe de degré 2* au niveau de l'arbre hiérarchique orienté. Soit $a_{v_k v_\ell} = (v_k, v_\ell)$ un arc, on appelle le sommet v_k (resp. v_ℓ) la source (resp. la destination) de l'arc. On dit aussi que v_ℓ est le *successeur* de v_k , et v_k le *prédécesseur* de v_ℓ . Dans ce contexte, un sommet (ou nœud) est un motif (fréquent), et un arc est valué par une mesure de qualité.

Ainsi, la définition d'une mesure de qualité s'avère une étape idéale en clustering de données afin d'identifier les liens entre les motifs de celles-ci et de les classer en K classes homogènes. Autrement dit, une mesure de qualité permet de trouver les classes pour rassembler les motifs les plus associés. Il existe par suite de nombreuses mesures de qualité dont la plus populaire dans ce sens étant l'*intensité d'implication* de Gras [GAB+96] telle que définie dans l'équation (2.6) et rappelée :

$$\varphi(v_k, v_\ell) = 1 - \Phi(q(v_k, \bar{v}_\ell)), \text{ où } q(v_k, \bar{v}_\ell) = (n_{v_k \bar{v}_\ell} - \frac{n_{v_k} n_{\bar{v}_\ell}}{n}) / \sqrt{\frac{n_{v_k} n_{\bar{v}_\ell}}{n}}$$

Toutefois, tel que mentionné dans le chapitre 2 précédent (section 2.2), l'intensité d'implication φ

présente plusieurs défauts remarquables. Pour y faire face, nous avons proposé dans [BT21a, BT21b] une nouvelle mesure plus sélective telle que définie dans l'équation (2.9) et rappelée ci-après :

$$mgk(v_k, v_\ell) = 1 - \Phi(\widetilde{mgk}(v_k, v_\ell)), \text{ où } \widetilde{mgk}(v_k, v_\ell) = \frac{n_{v_k v_\ell} - \frac{n_{v_k} n_{v_\ell}}{n}}{\frac{n_{v_k} n_{v_\ell}}{n}}$$

Il en résulte que

$$\begin{aligned} \frac{\partial \widetilde{mgk}}{\partial n_{v_k v_\ell}} &= \frac{1}{\frac{n_{v_k} n_{v_\ell}}{n}} = \frac{1}{\frac{n_{v_k} (n - n_{v_k})}{n}} > 0 \\ \frac{\partial q}{\partial n_{v_k v_\ell}} &= \frac{1}{\sqrt{\frac{n_{v_k} n_{v_\ell}}{n}}} = \frac{1}{\sqrt{\frac{n_{v_k} (n - n_{v_k})}{n}}} > 0, \end{aligned}$$

ce qui relève que les indices de qualité \widetilde{mgk} et q décroissent quand $n_{v_k v_\ell}$ augmente et d'autant plus vite que $\frac{n_{v_k} n_{v_\ell}}{n}$ est faible. Ce qui nous montre que les mesures mgk et φ sont tous sensibles aux occurrences de $n_{v_k v_\ell}$. Par ailleurs, on obtient que $\frac{\partial \widetilde{mgk}}{\partial n_{v_k v_\ell}} < \frac{\partial q}{\partial n_{v_k v_\ell}}$, ce qui bien affirme que φ croît plus vite vers la valeur maximale 1 que mgk , et que ce dernier est plus discriminante que φ . Une étude beaucoup plus poussée concernant les variations de mgk est effectuée dans l'annexe D.

Dans le cadre de classification, une mesure la plus classique est celle basée sur l'intensité d'implication φ . Pour tous motifs v_k et v_ℓ , la cohésion d'une classe (v_k, v_ℓ) de degré 2 est définie, à partir de l'entropie au sens de Shannon entre crochets, est donnée par la formule (3.1) ci-après :

$$\text{coh}\varphi(v_k, v_\ell) = \begin{cases} \sqrt{1 - [-\varphi \log_2(\varphi) - (1 - \varphi) \log_2(1 - \varphi)]^2} & \text{si } \varphi \geq 1/2 \\ 0 & \text{si } \varphi < 1/2 \end{cases} \quad (3.1)$$

Toutefois, $\text{coh}\varphi$ hérite les défauts de φ . Ainsi, nous avons proposé dans [BJT22a] une nouvelle mesure de cohésion plus sélective, notée $\text{coh}mgk(v_k, v_\ell)$, et définie dans l'équation (3.2). Dans ce cas, nous reprenons la formule (3.1) mais dotée d'une autre métrique $\vartheta = mgk(v_k, v_\ell)$:

$$\text{coh}mgk(v_k, v_\ell) = \begin{cases} \sqrt{1 - [-\vartheta \log_2(\vartheta) - (1 - \vartheta) \log_2(1 - \vartheta)]^2} & \text{si } \vartheta \geq 1/2 \\ 0 & \text{si } \vartheta < 1/2 \end{cases} \quad (3.2)$$

La mesure $\text{coh}mgk$, tout comme $\text{coh}\varphi$, prend la valeur dans $[0; 1]$ telle que $0 \log_2(0) = \log_2(1) = 0$. Le cas où $\text{coh}mgk$ est proche de 1 (resp. égale à 1) correspond à l'implication logique où la cohésion d'une classe est proche de 1 (resp. égale à 1). De la même manière, pour $\text{coh}mgk = 0$, la mesure mgk est inférieure à 1/2 où le nombre d'exemples est inférieur à celui de contre-exemples.

Définition 20 ([BCT21, BJT22a]). Soient $V = \{v_1, v_2, \dots, v_S\}$ un certain ensemble de sommets, et $E = \{(v_k, v_\ell) | v_k \in V, v_\ell \in V\}$ celui d'arcs. Un graphe implicatif, noté G_α , est un couple défini :

$$G_\alpha = (V, E) \text{ ssi } mgk(v_k, v_\ell) \geq 1 - \alpha,$$

où mgk est une mesure de qualité définie dans (2.9), et α un seuil de risque tel que $0 < \alpha < 1$.

Soit \mathcal{R}_α une relation définie sur $V \times V$ par la mesure mgk à un seuil $\alpha \in]0, 1[$. Nous définissons

une relation $v_i \mathcal{R}_\alpha v_j$ si et seulement si $mgk(v_i, v_j) \geq 1 - \alpha$. La relation définie par l'implication statistique, si elle est réflexive et acyclique, n'est pas explicitement transitive. Il existe certes une fermeture transitive $v_i \mathcal{R}_\alpha v_k$ si l'assertion ($v_i \mathcal{R}_\alpha v_j$ et $v_j \mathcal{R}_\alpha v_k$ tels que $mgk(v_i, v_k) \geq 0.5$) est vérifiée.

Il est à signaler que des arcs du graphe implicatif G_α peuvent apparaître ou disparaître selon les variations du seuil critique α . Cela conduit à une partition en plusieurs sous-graphes.

Définition 21 ([BCT21, BJT22b]). *Soit $G_\alpha = (V, E)$ un certain graphe implicatif. On appelle $G'_\alpha = (V', E')$ un sous-graphe de G_α ssi $V' \subset V$ et $E' \subseteq E$ dont les sommets sont dans V' .*

Définition 22 ([BJT22a]). *Soient $V = \{v_1, \dots, v_S\}$ l'ensemble de sommets, $E = \{(v_k, v_\ell) | v_k \in V, v_\ell \in V\}$ l'ensemble d'arcs. Un arbre hiérarchique est défini par le couple :*

$$\mathcal{H} = (V, E) \text{ si et seulement si } mgk(v_k, v_\ell) \geq 0.5$$

où mgk est une mesure statistique telle que donnée dans l'équation (2.9) du chapitre 2.

Définition 23 ([BJT22a]). *On appelle $\mathcal{H}' = (V', E')$ un sous-arbre de \mathcal{H} tel que $V' \subset V$ et $E' \subseteq E$.*

En utilisant les mêmes techniques dans [Ler08, GRMG13], on obtient les expressions ci-après.

Définition 24 ([BJT22a]). *Soit $C = (X_1, \dots, X_r)$ une classe de degré r dont l'ordre induit est $X_1 \subset \dots \subset X_r$. On définit la cohésion de la classe C par la moyenne géométrique des valeurs de la $cohmgk$ sur l'ensemble des couples (X_i, X_j) du graphe de la relation d'ordre, donnée par :*

$$cohmgk(C) = \left[\prod_{i=1, \dots, r-1}^{j=2, \dots, r, j>i} cohmgk(X_i, X_j) \right]^{\frac{2}{r(r-1)}} \quad (3.3)$$

Considérons maintenant deux classes $C_j = \{X_{j_l} | 1 \leq l \leq r\}$ et $C_{j^*} = \{X_{j_q^*} | 1 \leq q \leq s\}$ de taille respective r et s , présentes dans un certain niveau d'une hiérarchie implicative de partitions emboîtées : $X_{j_1} \subset X_{j_2} \subset \dots \subset X_{j_l} \subset \dots \subset X_{j_r}$ et $X_{j_1^*} \subset X_{j_2^*} \subset \dots \subset X_{j_q^*} \subset \dots \subset X_{j_s^*}$. La cohésion entre deux classes (inter-classes) C_j et C_{j^*} est définie par l'équation (3.4) ci-après :

$$cohmgk(C_j, C_{j^*}) = \left[cohmgk(C_j)^{\binom{l}{2}} cohmgk(C_{j^*})^{\binom{q}{2}} \prod_{1 \leq l \leq r, 1 \leq q \leq s} cohmgk(X_{j_l}, X_{j_q^*}) \right]^{\frac{2}{\mu(\mu-1)}} \quad (3.4)$$

où $\mu = r + s$, et $\binom{\eta}{2}$ note pour η entier, un coefficient binomial qui vaut $\frac{\eta(\eta-1)}{2}$. Cette cohésion joue un rôle important dans le problème de fusion des classes d'un arbre hiérarchique orienté.

3.2 Algorithme IMGRAPH

L'une des limites couramment posée dans le problème de graphes est celle de la recherche de communauté (ou classe), qui est NP-Complet. Les méthodes classiques [NN12, CP13] ont pour données de départ un graphe (uniparti, ou biparti, ou multipartis) en général non-orienté. Très peu de méthodes traitent le problème de graphes orientés, voire le problème de *graphes implicatifs*. A ma connaissance, seule la méthode de Gras [GAB⁺96, GRMG13] s'intéresse à cette question de graphes implicatifs. Cependant, elle présente certaines limites remarquables comme l'on a déjà signalé. Pour

y faire face, nous avons proposé dans [BJT22a] un nouvel algorithme appelé IMGRAPH (*Implicative Graph*) permettant (i) d'offrir une possibilité d'aller au-delà de règles d'association positives, (ii) de proposer une technique efficace de partitionnement des graphes implicatifs : détection des classes homogènes (affectation des motifs ou règles d'association dans leurs classes), et (iii) d'améliorer le coût de calcul sur l'ensemble des graphes en réduisant le nombre de croisement au sein des classes restituées par l'élagage des redondances. C'est une technique qui n'est pas présente dans la démarche initiale [GAB⁺96, GRMG13] de graphes implicatifs. A la différence des méthodes classiques précitées, IMGRAPH prend en entrée l'ensemble des règles d'association valides à l'aide de l'algorithme CONCISE présenté dans le chapitre 2, et se divise en 3 étapes développées ci-après.

3.2.1 Construction d'une matrice de similarité

Etant donné l'ensemble des règles d'association valides extraites à partir des motifs fréquents comme par exemple v_k et v_ℓ , généralement en 4 familles telles que les règles d'association positives exactes ($mgk(v_k, v_\ell) = 1$) et positives approximatives ($mgk(v_k, v_\ell) \neq 1$), les règles négatives exactes ($mgk(v_k, \bar{v}_\ell) = 1$, $mgk(\bar{v}_k, v_\ell) = 1$ et $mgk(\bar{v}_k, \bar{v}_\ell) = 1$) et négatives approximatives ($mgk(v_k, \bar{v}_\ell) \neq 1$, $mgk(\bar{v}_k, v_\ell) \neq 1$ et $mgk(\bar{v}_k, \bar{v}_\ell) \neq 1$), la matrice de similarité consiste à formater ces ensembles des règles sous la forme d'une matrice d'adjacence, notée $\mathcal{K}_{sim} = (\theta_{k\ell})_{1 \leq k, \ell \leq |V| - h}$, et définie par :

$$\mathcal{K}_{sim} = \begin{cases} mgk(v_k, v_\ell), & \text{si } mgk(v_k, v_\ell) \geq 1 - \alpha; \\ 0, & \text{sinon} \end{cases} \quad (3.5)$$

où h est le nombre des motifs infréquents supprimés. Le terme général $\theta_{k\ell}$ correspond à la valeur $mgk(v_k, v_\ell)$ d'une règle $v_k \rightarrow v_\ell$. Plus précisément, \mathcal{K}_{sim} est une matrice carrée d'ordre $|V| - h$ qui rassemble les termes $\theta_{k\ell} = mgk(v_k, v_\ell)$ à un seuil critique $\alpha \in]0, 1[$ fixé par l'utilisateur. De façon plus générale, une telle matrice de similarité \mathcal{K}_{sim} (à K classes) peut être reformulée comme suit :

$$\mathcal{K}_{sim} = \begin{pmatrix} \theta_{11} & \theta_{12} & \cdots & \theta_{1K} \\ \theta_{21} & \theta_{22} & \cdots & \theta_{2K} \\ \vdots & \vdots & \ddots & \vdots \\ \theta_{K1} & \theta_{K2} & \cdots & \theta_{KK} \end{pmatrix}$$

où les lignes et les colonnes représentent pour chacune les motifs associés à cet ensemble des règles valides. Dans ce cas, les θ_{kk} sont nuls, car $\theta_{kk} = mgk(v_k, v_k)$ n'a pas de sens selon la propriété statistique d'une règle d'association. Les $\theta_{k\ell}$ égalent $mgk(v_k, v_\ell)$ s'ils sont valides, et 0 sinon.

3.2.2 Ordonnement de la matrice de similarité

La deuxième étape consiste à déterminer l'ordre des sommets de \mathcal{K}_{sim} , c'est-à-dire que les sommets d'une même composante connexe doivent être consécutifs. Cela donc rend les sommets similaires dans une même classe, et de partitionner \mathcal{K}_{sim} en K classes (ou blocs) homogènes (puisque si v_k et v_ℓ ne sont pas dans la même composante connexe, alors $\theta_{k\ell} = 0$). Un bloc est une sous-matrice pour laquelle les sommets sont connexes entre eux. Ce procédé est récursif pour chaque sommet de la matrice \mathcal{K}_{sim} , et s'arrête quand il n'y a pas des sommets non regroupés. Soit C_k la k^e communauté ainsi obtenue et η_k le nombre de sommets contenus dans cette communauté, nous

obtenons une matrice de similarité ayant une forme diagonale par blocs, notée \mathcal{K}_{sim}^{bloc} , et définie par :

$$\mathcal{K}_{sim}^{bloc} = \begin{pmatrix} C_1 & O_{12} & \cdots & O_{1K} \\ O_{21} & C_2 & \cdots & O_{2K} \\ \vdots & \vdots & \ddots & \vdots \\ O_{K1} & O_{K2} & \cdots & C_K \end{pmatrix}$$

Chacun des blocs $C_k, \forall k \in \{1, \dots, K\}$ est une sous-matrice carrée de taille $\eta_k \times \eta_k$, associé à sous graphe $G'_{\alpha, k} = (V_{C_k}, E_k) \subset G_\alpha$ induit par la k^e communauté C_k de G_α . Les périphériques $(O_{k\ell})_{k, \ell \in \{1, \dots, K\}, k \neq \ell}$ sont des matrices nulles rectangulaires de taille $\eta_k \times \eta_\ell$. Par suite, on peut extraire, à un certain seuil α , une partition Π_α des communautés à partir de la matrice \mathcal{K}_{sim}^{bloc} , telle que donnée suivante :

$$\Pi_\alpha = \mathcal{K}_{sim}^{bloc} \cdot C_{k, \forall k \in \{1, \dots, K\}} = \{C_1, \dots, C_K\}, \quad (3.6)$$

avec $C_k \cap C_{k'} = \emptyset$ et $\bigcup_{k \in \{1, \dots, K\}} C_k = V_{\mathcal{K}_{sim}^{bloc}}, \forall k \neq k', V_{\mathcal{K}_{sim}^{bloc}}$ l'ensemble des sommets dans \mathcal{K}_{sim}^{bloc} .

A cet égard, nous présentons une rapide illustration avec une petite base de données ci-après

$$\mathcal{D}' = \begin{matrix} & v_1 & v_2 & v_3 & v_4 & v_5 \\ \begin{matrix} t_1 \\ t_2 \\ t_3 \\ t_4 \\ t_5 \\ t_6 \end{matrix} & \begin{pmatrix} 1 & 0 & 1 & 1 & 0 \\ 0 & 1 & 1 & 0 & 1 \\ 1 & 1 & 1 & 0 & 1 \\ 1 & 1 & 0 & 0 & 1 \\ 1 & 1 & 1 & 0 & 1 \\ 0 & 1 & 1 & 0 & 1 \end{pmatrix} \end{matrix}$$

Pour ce faire, nous fixons $minsup = 2/6$ et faisons varier α . Un α qui détermine la meilleure partition est appelé α optimal. On entend d'un α optimal lorsqu'on augmente sa valeur, il n'y aura aucune fusion aux étapes suivantes qui donnerait une meilleure partition. Après avoir varié α , on obtient $\alpha = 0.01$ comme un seuil optimal, et la matrice de similarité associée est donnée par :

$$\mathcal{K}_{sim} = \begin{matrix} & v_1 & v_2 & v_3 & v_5 \\ \begin{matrix} v_1 \\ v_2 \\ v_3 \\ v_5 \end{matrix} & \begin{pmatrix} 0 & 0 & 1.00 & 0 \\ 0 & 0 & 0 & 1.00 \\ 0 & 0 & 0 & 0 \\ 0 & 1.00 & 0 & 0 \end{pmatrix} \end{matrix}$$

Nous observons que v_4 a été supprimé du fait qu'il n'est pas fréquent. A partir de la matrice de similarité \mathcal{K}_{sim} , nous construisons la matrice de similarité par classes \mathcal{K}_{sim}^{bloc} donnée par :

$$\mathcal{K}_{sim}^{bloc} = \begin{matrix} & v_1 & v_3 & v_2 & v_5 \\ \begin{matrix} v_1 \\ v_3 \\ v_2 \\ v_5 \end{matrix} & \begin{pmatrix} 0 & 1.00 & 0 & 0 \\ 0 & 0 & 0 & 0 \\ 0 & 0 & 0 & 1.00 \\ 0 & 0 & 1.00 & 0 \end{pmatrix} \end{matrix} = \begin{pmatrix} \boxed{\begin{matrix} 0 & 1.00 \\ 0 & 0 \end{matrix}} & O \\ O & \boxed{\begin{matrix} 0 & 1.00 \\ 1.00 & 0 \end{matrix}} \end{pmatrix}$$

Ce résultat fait apparaître 2 classes $C_1 = \{(v_1, v_3)\}$ et $C_2 = \{(v_2, v_5)\}$, d'où $\Pi_\alpha = \{(v_1, v_3), (v_2, v_5)\}$.

Cette étape sera synthétisée à l'aide de l'algorithme 13, appelé RESiMA (*Reorganizing Similarity Matrix*). Ainsi, notons par τ le compteur d'éléments pour chaque classe, et ℓ le nombre de lignes/colonnes supprimées. L'algorithme RESiMA prend en entrée la matrice de similarité trouvée à l'étape 1, et donne en sortie une matrice diagonale par blocs d'ordres respectifs η_1, \dots, η_k .

Algorithm 13 RESiMA (Reorganizing Similarity Matrix)

Require: Une matrice de similarité $\mathcal{K}_{sim} = (\theta_{uv})_{p \times p}$.

Ensure: Une matrice diagonale par blocs \mathcal{K}_{sim}^{bloc} d'ordres respectifs η_1, \dots, η_k .

```

1:  $\ell \leftarrow 0$ ;  $i \leftarrow 1$ ;  $j \leftarrow 2$ ;  $\tau \leftarrow 1$ ;  $C_1 \leftarrow \{\theta_1\}$ ; /*  $\ell, i, j, \tau$  variables intermédiaires */
2: repeat
3:   while  $(\theta_{ij} + \theta_{ji} \neq 0 \mid \mid \ell \geq p - j - 1)$  do
4:      $permut(\theta[, j], \theta[, p - \ell])$ ;  $permut(\theta[j, ], \theta[p - \ell, ])$ ;  $\ell \leftarrow \ell + 1$ ;
5:   end while
6:   if  $(\theta_{ij} + \theta_{ji} \neq 0)$  then
7:     if  $(C_k \cap \{\theta_j\} = \emptyset)$  then
8:        $\tau \leftarrow \tau + 1$ ;  $j \leftarrow j + 1$ ;  $C_k \leftarrow C_k \cup \{\theta_j\}$ ;
9:     end if
10:  else
11:    if  $(i < \tau)$  then
12:       $i \leftarrow i + 1$ ;  $j \leftarrow j + 1$ ;  $\tau \leftarrow 0$ ;
13:    else
14:      if  $(i < p - 3)$  then
15:         $\eta_k \leftarrow \tau$ ;  $k \leftarrow k + 1$ ;  $C_k \leftarrow \{\theta_{i+1}\}$ ;  $\tau \leftarrow \tau + 1$ ;  $i \leftarrow i + 1$ ;  $j \leftarrow j + 1$ ;
16:      else
17:        if  $(i < p - 2)$  then
18:           $\eta_k \leftarrow \tau$ ;  $k \leftarrow k + 1$ ;  $C_k \leftarrow \{\theta_{i+1}, \theta_{i+2}, \theta_{i+3}\}$ ;  $\eta_k \leftarrow \tau + 3$ ;  $j \leftarrow j + 1$ ;
19:        else
20:           $\eta_k \leftarrow \tau$ ;  $k \leftarrow k + 1$ ;  $C_k \leftarrow \{\theta_{i+1}, \theta_{i+2}\}$ ;  $\eta_k \leftarrow \tau + 2$ ;  $j \leftarrow j + 1$ ;
21:        end if
22:      end if
23:    end if
24:  end if
25: until  $(j > p)$ 
26:  $\omega_1 \leftarrow \eta_1$ ;
27: for  $(i = 2$  to  $k)$  do
28:    $\omega_i \leftarrow \eta_i - \eta_{i-1}$ ;
29: end for
    
```

3.2.3 Configuration algorithmique de graphes implicatifs

La troisième et dernière étape de l'algorithme IMGRAPH, configuration de graphes implicatifs $G_\alpha = (V, E)$ au sens de la définition 20, s'effectue au niveau de la matrice diagonale par blocs \mathcal{K}_{sim}^{bloc} trouvée à l'étape 2 ci-dessus. Cela consiste à construire, pour chaque communauté $\{C_k\}_{k \in \{1, \dots, K\}}$ de \mathcal{K}_{sim}^{bloc} , les sous graphes $G'_{\alpha, k} = (V_{C_k}, E_k)_{k \in \{1, \dots, K\}}$ de G_α , où V_{C_k} (resp. E_k) est l'ensemble des sommets (resp. d'arcs) associés à C_k . Cette configuration est résumée dans l'algorithme 14, dénommé CIMGRAPH. L'algorithme CIMGRAPH prend en entrée la matrice de similarité \mathcal{K}_{sim}^{bloc} par blocs, et retourne en sortie l'ensemble des graphes implicatifs constitué d'un ensemble des sommets V et celui d'arcs E . En particulier, soient $x \rightarrow y$ et $y \rightarrow z$ deux certaines règles, la fermeture

transitive $x \rightarrow z$ est acceptée lorsque $mgk(x, z)$ est supérieur ou égal à la neutralité (i.e., $\geq 0,5$). Soit V_{C_k} un ensemble de sommets d'une communauté C_k . Pour chaque communauté de \mathcal{K}_{sim}^{bloc} , le

Algorithm 14 CIMGRAPH (Constructing Implicative Graph)

Require: Une matrice $\mathcal{K}_{sim}^{bloc} = (v_{ij})$ diagonale par blocs d'ordres respectifs η_1, \dots, η_K .

Ensure: Un graphe implicatif $G_\alpha = (V, E)$

```

1:  $E \leftarrow \emptyset$ ;  $h \leftarrow 1$ ;  $\ell \leftarrow 0$ ;  $p \leftarrow \eta_1$ ;          /*  $h, \ell, p$  variables intermédiaires */
2: repeat
3:   for ( $i = \ell + 1$  to  $p$ ) do
4:     for ( $j = \ell + 1$  to  $p$ ) do
5:       for ( $k = \ell + 1$  to  $p$ ) do
6:         if ( $v_{ij} \neq 0$ ) then
7:           if ( $v_{ij}.v_{jk} \neq 0$ ) then
8:             if ( $i \neq k \wedge v_{ik} \geq 0.5$ ) then
9:                $E \leftarrow E \cup \{(i, j), (j, k), (i, k)\}$ ;
10:            else
11:               $E \leftarrow E \cup \{(i, j), (j, k)\}$ ;
12:            end if
13:          else
14:             $E \leftarrow E \cup \{(i, j)\}$ ;
15:          end if
16:        end if
17:      end for
18:    end for
19:  end for
20:  if ( $h < K$ ) then
21:     $\ell \leftarrow \ell + \eta_h$ ;  $h \leftarrow h + 1$ ;  $p \leftarrow \ell + \eta_h$ ;
22:  else
23:     $h \leftarrow h + 1$ 
24:  end if
25: until ( $h > K + 1$ )

```

processus de construction est récursif, et s'arrête lorsqu'il n'y a pas de sommets non enchaînés.

3.3 Algorithme CAHI

Dans le contexte de la classification hiérarchique, la détermination des classes (ou clusters) homogènes est aussi un problème NP-Complet. Pour y faire face, la littérature s'est beaucoup intéressée au problème de la classification hiérarchique non-orientée qui nécessite de définir a priori le nombre de classes (supervisée). Très peu d'approches s'intéressent au problème de la classification non-supervisée visant le problème de règles d'association. Nous pouvons néanmoins citer l'approche classique de Gras [GKB03, GRMG13]. Cependant, elle pose comme signalé certaines limites notables. En effet, elle produit de grands nombres des règles d'association qui bruent les classes, dont plusieurs sont redondantes. Une autre limite remarquable de cette approche repose du fait qu'elle ne propose aucune technique formelle de partitionnement des classes, alors que celui-ci apparaît très central en classification. Autrement dit, la détermination efficace des classes optimales reste encore un problème complexe. Afin de pallier ces limites, nous avons proposé dans [BJT22a] un

nouvel algorithme, appelé CAHI (*Classification Ascendante Hiérarchique Implicative*), permettant l'élaboration des arbres hiérarchiques orientés. Comme IMGRAPH, CAHI prend aussi en entrée l'ensemble des règles d'association en faisant appel l'algorithme CONCISE. Il se divise essentiellement en 3 étapes. (i) Construction d'une matrice de cohésion en utilisant la mesure *cohmgk* (Equation (3.2)). S'ajoute à cela une stratégie d'élagage des redondances. Il s'agit, à notre connaissance, de la première tentative d'éliminer les redondances dans le cadre de l'arbre hiérarchique orienté. (ii) Détermination des communautés partitionnées à partir de la matrice de cohésion trouvée à l'étape 1. (iii) Configuration algorithmique de l'arbre hiérarchique suivant les classes trouvées à l'étape 2.

3.3.1 Construction d'une matrice de cohésion

La construction d'une matrice de cohésion consiste à calculer les cohésions des couples possibles des sommets (nœuds) associés aux arbres hiérarchiques. En fait, le calcul de la matrice de cohésion, tout comme celui de la matrice de similarité, passe également à l'élagage des règles redondantes en faisant appel l'algorithme CBNR (algorithme 4) synthétisé dans le chapitre 2. Plus précisément, on obtient le même ensemble de règles d'association positives et négatives qui a été stocké sous forme matricielle \mathcal{K} de l'équation (3.5). Par suite, la matrice de cohésion, notée $\mathcal{K}_{coh} = (\theta_{k\ell})_{1 \leq k, \ell \leq |V| - h'}$, s'obtient en se ramenant tous les coefficients non nuls de la matrice de similarité \mathcal{K}_{sim} ci-dessus au coefficients cohésions en utilisant la nouvelle mesure *cohmgk* de (3.2), ce qui peut se ramener à

$$\mathcal{K}_{coh} = \begin{cases} \text{cohmgk}(v_k, v_\ell), & \text{si } \text{mgk}(v_k, v_\ell) \geq 0.5; \\ 0, & \text{sinon} \end{cases} \quad (3.7)$$

où h' est le nombre des motifs (i.e. lignes et colonnes) supprimés lors de la transformation.

3.3.2 Ordonnement d'une matrice de cohésion

Très souvent, l'ordre initial de la matrice de cohésion \mathcal{K}_{coh} ne donne pas une bonne classification, cette deuxième étape permet de retrouver un ordre des sommets qui soit compatible avec les structures trouvées à l'étape 1. Cela consiste à regrouper les lignes et colonnes de \mathcal{K}_{coh} , c'est-à-dire que les sommets d'une même composante connexe doivent être consécutifs. Donc, cela permet de découper la matrice de cohésion \mathcal{K}_{coh} en K blocs homogènes. Cette technique est récursive pour chaque sommet associé à \mathcal{K}_{coh} , et s'arrête quand il n'y a pas des sommets non-regroupés. On entend d'un bloc une sous-matrice pour laquelle les sommets associés sont connexes entre eux. Soit C_k la k^e communauté ainsi obtenue et η_k le nombre de sommets contenus dans cette communauté. La matrice \mathcal{K}_{coh} devient alors en une matrice diagonale par blocs (classes), notée \mathcal{K}_{coh}^{bloc} , et donnée par :

$$\mathcal{K}_{coh}^{bloc} = \begin{pmatrix} C_1 & O_{12} & \cdots & O_{1K} \\ O_{21} & C_2 & \cdots & O_{2K} \\ \vdots & \vdots & \ddots & \vdots \\ O_{K1} & O_{K2} & \cdots & C_K \end{pmatrix}.$$

Chacun des classes (ou communautés) $C_k, \forall k \in \{1, \dots, K\}$ est une sous-matrice carrée de taille $\eta_k \times \eta_k$, associé à sous-arbre $\mathcal{H}'_k = (V_{C_k}, E_k) \subset \mathcal{H}$ induit par la k^e classe C_k de \mathcal{K}_{coh}^{bloc} . Les périphériques $(O_{k\ell})_{k, \ell \in \{1, \dots, K\}, k \neq \ell}$ quant à elles sont des matrices nulles rectangulaires de taille $\eta_k \times \eta_\ell$. On obtient

ensuite pour un $\alpha \in]0, 1[$ une partition Π_α des classes telle que donnée dans la relation (3.8) ci-après :

$$\Pi_\alpha = \mathcal{K}_{coh}^{bloc}.C_{k, \forall k \in \{1, \dots, K\}} = \{C_1, \dots, C_K\} \quad (3.8)$$

avec $\bigcup_{k \in \{1, \dots, K\}} C_k = V_{\mathcal{K}_{coh}^{bloc}}$ et $C_k \cap C_{k'} = \emptyset, \forall k \neq k', V_{\mathcal{K}_{coh}^{bloc}}$ l'ensemble des sommets dans \mathcal{K}_{coh}^{bloc} .

La mise en œuvre de cette étape s'obtient en adaptant l'algorithme RESiMA (Algorithme 13).

3.3.3 Configuration algorithmique de l'arbre hiérarchique

La troisième et dernière étape de CAHI, configuration algorithmique de l'arbre hiérarchique, s'effectue au niveau de la matrice \mathcal{K}_{coh}^{bloc} trouvée à l'étape 2. Cela consiste à construire les sous-arbres $\mathcal{H}_k = (V_{C_k}, E_k)_{k \in \{1, \dots, K\}}$, associés à K communautés $\{C_k\}_{k \in \{1, \dots, K\}}$. Cette étape est synthétisée à l'aide de l'algorithme 15, appelé IHTREE (*Implicative Hierarchy Tree*). Cet algorithme prend en entrée la matrice \mathcal{K}_{coh}^{bloc} , et donne en sortie les sous-arbres pour chaque classe possible, en faisant appel à une procédure secondaire FINDMAX (Algorithme 16) qui détermine, au processus de parcours d'une certaine classe de \mathcal{K}_{coh}^{bloc} , le coefficient maximal de celle-ci. A cette fin, il procède le principe suivant. Soit $C_k = (\sigma_{ij})_{1 \leq i, j \leq \eta_k}$ une k^e communauté de \mathcal{K}_{coh}^{bloc} , et V_{C_k} un ensemble de

Algorithm 15 Algorithme IHTREE

Require: Matrice de cohésion $\mathcal{K}_{coh}^{bloc} = \{coh(v_i, v_j)\}_{1 \leq i, j \leq n}$

Ensure: Arbre hiérarchique orienté \mathcal{H}

```

1:  $\mathcal{H} = \emptyset$ 
2: for ( $k = 1$  to  $K$ ) do
3:    $C_k \leftarrow \mathcal{K}_{coh}^{bloc}.C_k; \ell \leftarrow 0; \mathcal{H}_k \leftarrow \emptyset;$  /*  $\ell$  variable intermédiaire */
4:   for ( $i = 1$  to  $\eta_k$ ) do
5:      $C_i^{(0)} \leftarrow \{v_i\}$  /* Générer des classes singletons */
6:   end for
7:   repeat
8:      $\Theta \leftarrow FINDMAX(C_k)$ 
9:      $C_1^{(\ell+1)} \leftarrow (C_{\Theta.l_{max}}^\ell, C_{\Theta.c_{max}}^\ell)$ 
10:    if ( $\mathcal{H}_k \cap C_1^{\ell+1} = \emptyset$ ) then
11:       $\mathcal{H}_k \leftarrow (\mathcal{H}_k \cup C_1^{\ell+1});$ 
12:    else
13:       $\mathcal{H}_k \leftarrow (\mathcal{H}_k \setminus (\mathcal{H}_k \cap C_1^{\ell+1}) \cup C_1^{\ell+1});$ 
14:    end if
15:    reorganize  $C_k$  /* Réorganiser  $C_k$  après certaine combinaison des classes */
16:     $\ell \leftarrow \ell + 1;$ 
17:  until ( $\ell \geq n - 2 \vee \Theta.max$  est faible)
18:   $\mathcal{H} \leftarrow \mathcal{H} \cup \mathcal{H}_k$ 
19: end for
20: return  $\mathcal{H}$ 

```

sommets de C_k . Pour chaque v_i, v_j de V_{C_k} , IHTREE compare toutes les cohésions des arrangements 2 à 2 de V_{C_k} , et conserve celle, notée C_1 , qui admet un meilleur coefficient, c-à-d que si σ_{ij} est le plus grand élément de la famille $\{\sigma_{il}; l \neq i\}$, alors IHTREE conserve $C_1 = (v_i, v_j)$. Il compare ensuite les cohésions à 2 éléments à celles des 3 éléments du type $(v_k, (v_i, v_j))$ et $((v_i, v_j), v_k)$, et conserve celle, notée C_2 , correspondant au maximum retenu, et ainsi de suite. En répétant ce processus jusqu'à ce que les sommets de V_{C_k} soient enchainés. La condition d'arrêt porte à la fois sur le

nombre d'itérations et la stabilité des classes. Il est parfois difficile, à cause des problèmes d'arrondi informatique, d'imposer que la partition obtenue soit stable. Partant d'un autre bloc, IHTREE construit comme précédemment les sous-arbres, et s'arrête s'il n'y a pas de bloc non visités.

La procédure FINDMAX (Algorithme 16) prend en entrée une certaine classe C_k de \mathcal{K}_{coh}^{bloc} , et retourne en sortie le triplet $\Theta = \langle \max, l_{\max}, c_{\max} \rangle$, où \max est le coefficient maximal de cette communauté, ayant deux coordonnées l_{\max} et c_{\max} qui correspondent respectivement aux indices de ligne et de colonne du coefficient \max , donc spécifient la cellule contenant le coefficient \max .

Algorithm 16 Procédure FINDMAX

Require: Matrice carrée $C_k = (\theta_{ij})_{n \times n}$ /* C_k , une k^e classe de \mathcal{K}_{coh}^{bloc} */
Ensure: La donnée $\Theta = \langle \max, l_{\max}, c_{\max} \rangle$ /* \max un coefficient maximal de C_k , l_{\max} (resp. c_{\max}) une ligne (resp. une colonne) spécifiant le coefficient \max */
1: $v_0 \leftarrow \theta_{11}$; $i \leftarrow 1$; $j \leftarrow 2$;
2: **repeat**
3: **repeat**
4: **if** ($v_0 < \theta_{ij}$) **then**
5: $v_0 \leftarrow \theta_{ij}$; $\theta \leftarrow (v_0, i, j)$;
6: **end if**
7: $j \leftarrow j + 1$;
8: **until** ($j = n + 1$)
9: $i \leftarrow i + 1$; $j \leftarrow 1$
10: **until** ($i = n + 1$)
11: **return** Θ

3.4 Package rchicmgk

Le package `rchicmgk` est le *fruit informatique* des travaux à la fois en fouille de données et en analyse statistique implicative (ASI). Il s'inscrit dans le domaine de visualisation d'informations, notamment visualisation graphique d'un ensemble des règles d'association. Il se base ainsi sur des techniques de représentations visuelles et interactives pour permettre à l'utilisateur d'explorer de grandes quantités d'informations dans ses données. Dans la littérature, différentes techniques ont été proposées. Nous citons entre autres, le package `arules` [Bor03], basé sur la mesure confiance *Conf* d'Agrawal [AIS93, AS94]; le logiciel CHIC [GKB03, GRMG13], basé sur l'Intensité d'implication φ [GAB+96], et logiciel RCHIC [CG15, CP15] qui est une extension de CHIC sous R en ajoutant la mesure implifiance [GCG15]. Précisément, l'implifiance est la combinaison des φ et *Conf*. Etant données les limites respectives des *Conf* et φ (chap. 1 et 2) que l'implifiance perçoit, nous avons développé avec Raphaël Couturier (Université de Franche-Comté) un nouveau package, appelé `rchicmgk` [BCT21] à l'aide des nouvelles mesures plus sélectives *mgk* (éq (2.9)) et *cohmgk* (éq (3.2)).

Le package `rchicmgk` est une extension d'un outil *CHIC-M_{GK}* que nous l'avons développé avec Raphaël Couturier (Université de Franche-Comté) dans ma thèse en 2016 [Bem16]. Plus précisément, `rchicmgk` a initialement été conçu pour le graphe implicatif selon *M_{GK}*. Il est actuellement amélioré à l'instar de la nouvelle mesure statistique *mgk* [BT20c]. Encore en collaboration avec Raphaël Couturier, nous avons conçu des nouveaux programmes pour la question d'arbres hiérarchiques. Plus concrètement, le package `rchicmgk` est une bibliothèque d'analyse et de visualisation

d'un ensemble des règles d'association en à l'aide de plusieurs algorithmes, à savoir CMG [BT21a] pour la fouille des motifs fréquents, CONCISE [BT21a] pour la génération des meilleures règles, IMGRAPH [BJT22b] pour le graphe implicatif, et CAHI [BJT22a] pour l'arbre hiérarchique.

Développé au fin de représentation graphique d'un ensemble des règles d'association, `rchicmgk` traite des données binaires. Il s'articule autour de 2 phases : préparation et traitement de données.

3.4.1 Préparation de données

Ce module est consacré à la collecte et au prétraitement d'une certaine base de données (cf. figure 1.1, par exemple). Afin de la ramener en binaire, on note par 1 si le motif i est présent dans la transaction t (i.e., $t[i] = 1$) et 0 sinon. Une binarisation permet alors d'obtenir des motifs qui s'organisent en contexte $\mathcal{D} = (\mathcal{T}, \mathcal{I}, \mathcal{R})$ où chaque transaction $t \in \mathcal{T}$ est en relation selon \mathcal{R} avec l'ensemble de motifs \mathcal{I} . Le package `rchicmgk` sous R¹ prend en charge des fichiers au format *csv*.

3.4.2 Traitement de données

Nous commençons par charger tout d'abord la bibliothèque `rchicmgk` dans un shell R (Rstudio par exemple) en utilisant la commande `library(rchicmgk)`. Comme prévu, `rchicmgk` propose deux volets graphiques, à savoir graphe implicatif et arbre hiérarchique. En exécutant la commande `rchicmgk()`, une boîte à outils s'affiche pour que l'utilisateur choisisse l'option pour le graphe implicatif ou pour l'arbre hiérarchique. Nous allons maintenant les présenter dans cet ordre.

Graphe implicatif. Afin de représenter l'ensemble des règles valides, 4 formats des seuils de confiance sont disponibles (manipulables), et `rchicmgk` propose des couleurs différentes pour les identifier. A cet effet, l'utilisateur peut disposer les valeurs comme il le souhaite. La figure 3.1



Figure 3.1 – Un exemple de graphes implicatifs à une certaine base de données

en est exemple mené à une certaine donnée, aux seuils $\alpha = 1\%$ (rouges), 5% (verts), 10% (bleux ciels) et 15% (bleux). Comme le nombre de règles peut être important, l'utilisateur permet de sélectionner les motifs (règles) lui semblent utiles. Dans ce cas, on peut supprimer temporairement certains motifs désirés, et `rchicmgk` met à jour à nouveau l'ensemble de graphes, sans faire de calculs à part, et les mémorise. Autrement dit, même si l'utilisateur sélectionne ou désélectionne certains motifs, le package `rchicmgk` met à jour les graphes sans aucun calcul supplémentaire. Il est aussi possible de sauvegarder l'état d'un graphe, i.e. l'utilisateur peut reprendre un graphe qu'il avait organisé soigneusement lors d'une précédente session. De plus, il est possible de sauvegarder plusieurs états sur le même graphe, et ainsi mettre en évidence différentes parties du graphe.

1. <http://cran.r-project.org/>

Arbre hiérarchique orienté. L'arbre hiérarchique orienté, tout comme le graphe implicatif, s'obtient aussi à partir d'un ensemble des règles d'association valides. La figure 3.2 ci-dessous en est exemple avec la même base de données de la figure 3.1 ci-dessus. Au premier niveau, la classe

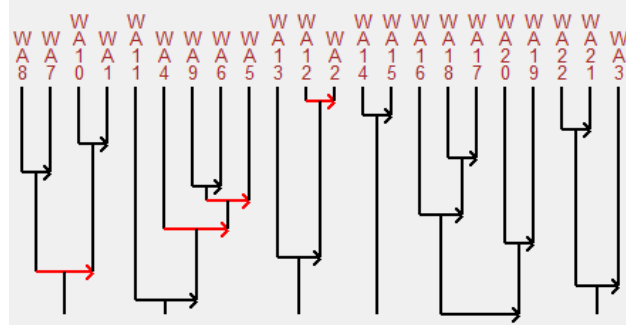


Figure 3.2 – Un exemple d'arbres hiérarchiques orientés

(ou partition) (WA_{12}, WA_2) est créée, qui représente la règle $WA_{12} \rightarrow WA_2$, et est d'ailleurs significative comme l'indique la flèche rouge. Plus loin, la classe $(WA_{13}, (WA_{12}, WA_2))$ est y formée, qui représente la règle $WA_{13} \rightarrow (WA_{12} \rightarrow WA_2)$ (i.e., $WA_{13} \rightarrow WA_{12} \wedge WA_2$).

3.5 Evaluation expérimentale

Nous évaluons IMGRAPH et CAHI versus l'approche de Gras *et al.* [GRMG13], en commençant par décrire le protocole expérimental (sous-sec 3.5.1) et discutant les résultats (sous-sec 3.5.2).

3.5.1 Protocole expérimental

Nos algorithmes IMGRAPH et CAHI ont été implémentés sous `rchicmgk`, alors que [GRMG13] sous `rchic` [CG15]. L'objectif est de quantifier les bénéfices apportés par nos algorithmes par rapport à ceux de Gras *et al.* [GRMG13] tant sur le plan de partitionnement que des performances.

Au niveau de partitionnement, nous avons sélectionné deux bases de données moins denses et moins volumineuses, à savoir `iris` et `car` de l'UCI², qui décrivent respectivement les propriétés des plantes et celles d'automobiles dont les caractéristiques sont données dans le tableau 3.1. Plus

Table 3.1 – Caractéristiques des bases `iris` et `car`

Database	$ \mathcal{T} $	$ \mathcal{I} $	Type de données	Taille
iris	150	15	real dataset	2250
car	1081	19	real dataset	20539

précisément, ce tableau 3.1 résume le nombre de transactions $|\mathcal{T}|$, le nombre de motifs $|\mathcal{I}|$, la taille de données $|\mathcal{T}| \times |\mathcal{I}|$. Le choix de ces bases de données est motivé par leur volumétrie très limitée pour comparer de manière visible les graphe et arbre obtenus, pour chacun des algorithmes.

Au niveau des performances, nous avons utilisé les mêmes données du tableau 2.2. Les tests ont été effectués sur le même PC précédemment, en faisant varier le risque α et fixer le $minsup = 0.02$.

2. <http://archive.ics.uci.edu/ml/>

3.5.2 Résultats et discussions

Détection de classes partitionnées. Les figures 3.3 et 3.4 décrivent les graphes implicatifs pour IMGRAPH (haut) et [GRMG13] (bas) extraits dans *iris* et *car* à un seuil critique $\alpha = 0.5$ qui est un seuil à partir duquel une règle d'association commence à être significative. On remarque

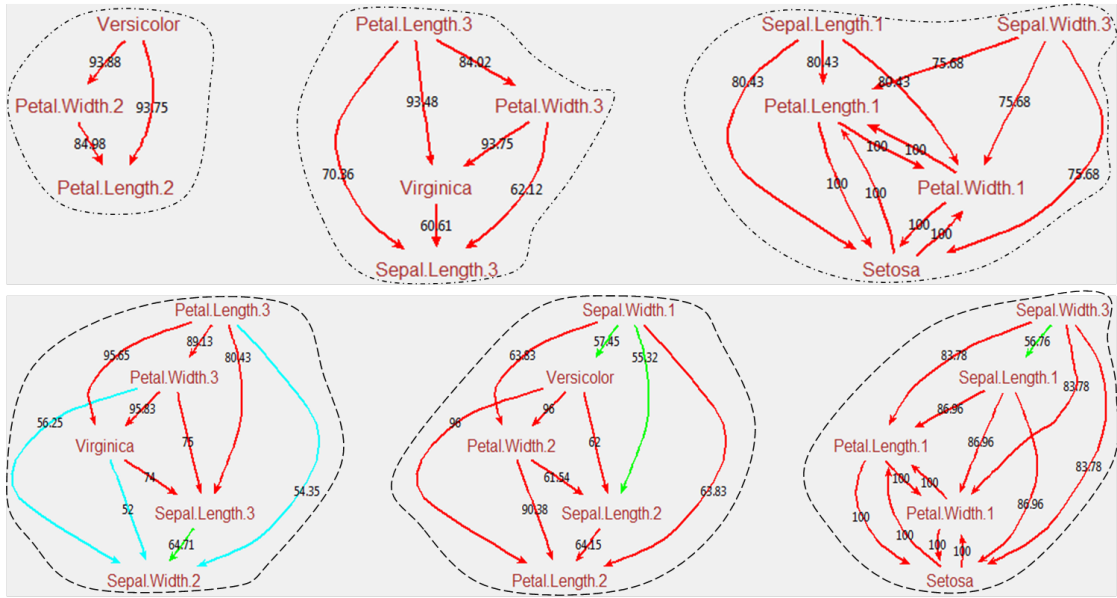


Figure 3.3 – Graphes implicatifs pour IMGRAPH (haut) et [GRMG13] (bas) avec *iris* et $\alpha = 0.5$.

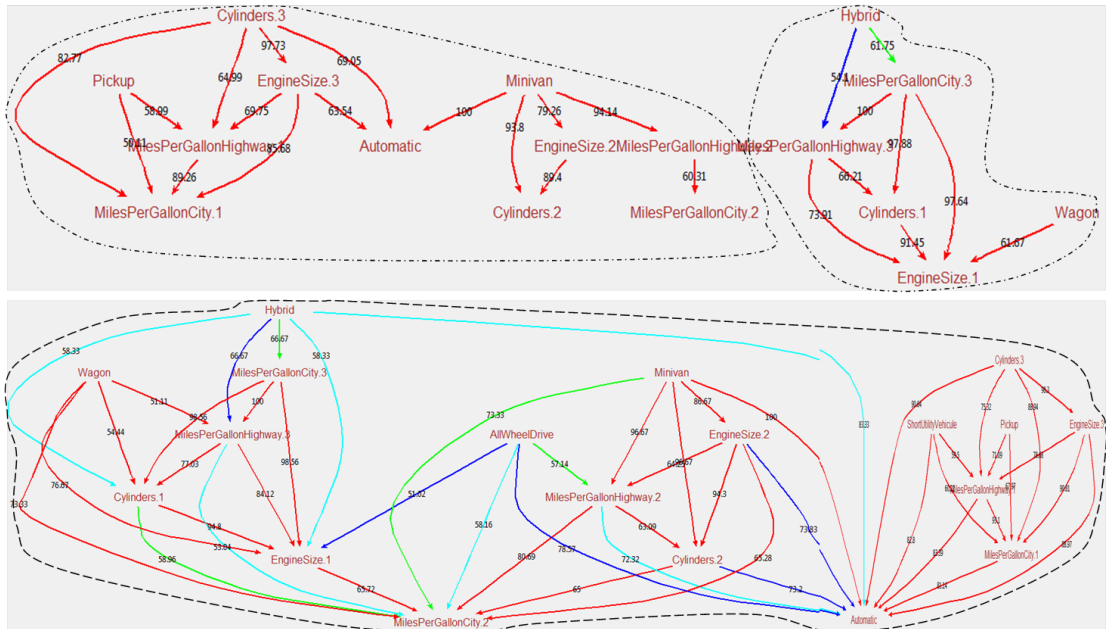


Figure 3.4 – Graphes implicatifs pour IMGRAPH (haut) et [GRMG13] (bas) avec *car* et $\alpha = 0.5$.

tout d'abord que quand α diminue, les classes deviennent de plus en plus séparées et de moins en moins denses. Pour la donnée *iris* de la figure 3.3, nous observons que les deux approches restituent pour chacune 3 classes qui correspondent à des 3 espèces d'*iris*. Elles se distinguent cependant au niveau du nombre d'arcs échangés dans les classes. Nous observons que IMGRAPH réduit considérablement le nombre d'arcs quels que soient les cas. Cela s'explique du fait que IMGRAPH utilise une technique de partitionnement puissante permettant d'élaguer les redondances que [GRMG13] ne fait pas. En effet, 21 arcs sont nécessaires pour analyser la base de données *iris* pour notre algorithme IMGRAPH, tandis que 33 sont transmis avec l'approche de Gras [GRMG13], soit une baisse de 37% des règles restituées. Sur la figure 3.4, notre algorithme IMGRAPH engendre 2 classes, alors que [GRMG13] fait une seule classe couvrant la totalité des arcs significatifs du graphes, au seuil de risque $\alpha = 0.5$. Cette différence du nombre de classes valide notre intuition selon laquelle IMGRAPH présente un bon nombre de classes. L'approche de Gras [GRMG13] quant à elle ne parvient pas à retrouver des classes de façon appropriée, et engendre souvent de classes très denses comme nous voyons sur la figure 3.4 (bas). De cette figure 3.4, l'algorithme IMGRAPH engendre 24 arcs pour la base *car*, alors que [GRMG13] fait 48, soit une baisse de 50%.

Au delà du partitionnement, les figures 3.3 et 3.4 mettent en évidence le pouvoir discriminant de l'IMGRAPH versus [GRMG13]. Cela est lié à la mesure de qualité utilisée. En effet, IMGRAPH est basé sur la mesure plus sélective *mgk*. [GRMG13] quant à lui est basé sur l'intensité d'implication φ qui est très collée à la valeur maximale 1, ce qui conduit à des classes trompeuses qui vont bruyter le graphe. Autrement dit, φ est toujours supérieure à *mgk*, pour les deux données. Cette différence se voit pour toutes les communautés des figures 3.3 et 3.4 lorsqu'on compare les poids des arcs induits par ces deux approches. Par exemple, avec les mêmes communautés précédemment considérées, $mgk(Versicolor, Petal.Width.2) = 0.93$ alors que $\varphi(Versicolor, Petal.Width.2) = 0.96$. Clairement, l'algorithme IMGRAPH est plus discriminant que l'approche de [GRMG13].

Nous continuons notre analyse sur l'arbre hiérarchique orienté. Nous comparons notre algorithme CAHI avec [GRMG13]. Les résultats, extraits avec les mêmes bases *iris* et *car* précédemment, sont représentés sur les figures 3.5 et 3.6 ci-après dont CAHI à gauche et [GRMG13] à droite. Les degrés de cohésion sont résumés dans les tableaux 3.2 et 3.3 ci-dessous lesquels la cohésion

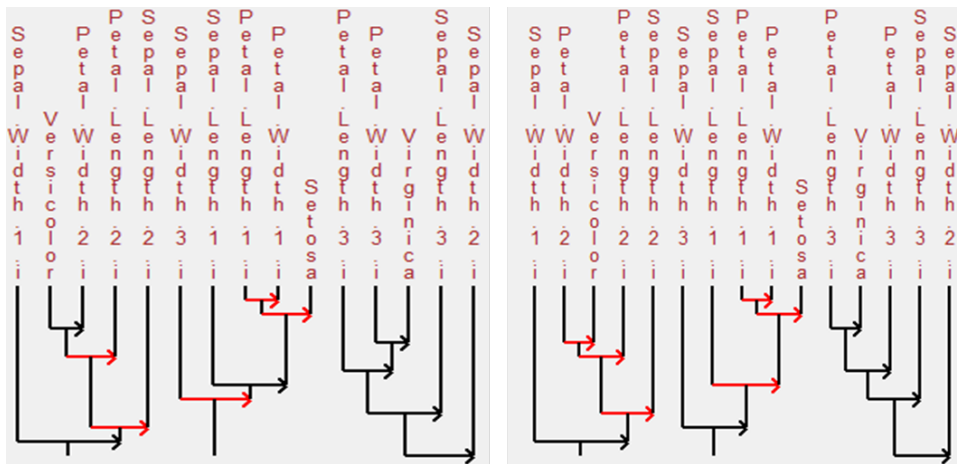


Figure 3.5 – Classification pour CAHI (gauche) et [GRMG13] (droite) avec *iris*

plus significative (resp. moins significative) correspond à un niveau d'arbre plus haut (resp. très

bas). Nous remarquons que quelques classes engendrent des motifs qui n'apparaissent pas dans le

Niveau	1	2	3	4	5	6	7	8	9	10	11	12
<i>Cohmgk</i>	1	1	0.99	0.99	0.98	0.98	0.98	0.94	0.94	0.86	0.81	0.65
<i>Cohφ</i>	1	1	1	1	1	1	1	1	0.99	0.99	0.99	0.88

Table 3.2 – Cohésions par niveau d'arbres pour la base de données iris

graphe. Par exemple, si l'on considère la dernière classes (extrême gauche, fig. 3.5), des nouveaux motifs *Petal.Length.2* et *Sepal.Length.2* apparaissent, mais non dans le graphe. Cela s'explique du fait que l'arbre prend en compte les motifs faibles si la cohésion reste encore significative, mais il ne tient pas compte un seuil a priori. Dans la figure 3.5, IMGRAPH et [GRMG13] restituent,

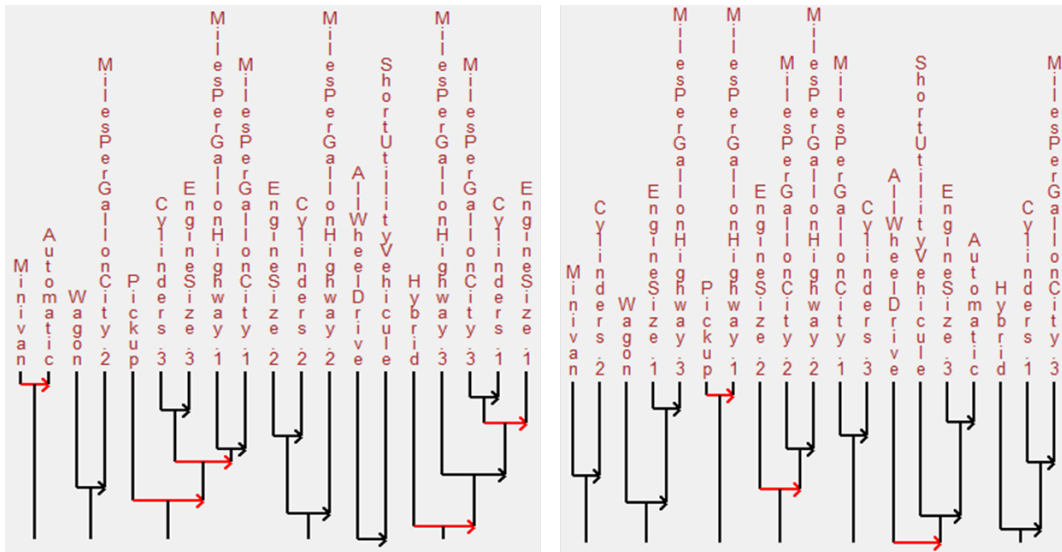


Figure 3.6 – Classification pour CAHI (gauche) et [GRMG13] (droite) avec car

Niveau	1	2	3	4	5	6	7	8	9	10	11	12	13
<i>Cohmgk</i>	0.99	0.99	0.99	0.99	0.99	0.98	0.96	0.91	0.90	0.87	0.80	0.76	0.73
<i>Cohφ</i>	1	1	1	1	1	1	1	1	0.99	0.99	0.90	0.79	-

Table 3.3 – Cohésions par niveau d'arbres pour la base de données car

pour chacun, 3 classes en 12 règles. Ils s'en distinguent cependant au niveau de sélection des règles intra-classes. En effet, toujours de la classe 3 de la figure 3.5, l'algorithme CAHI sélectionne, sur le premier niveau, le couple (*Petal.Width.3, Virginia*), tandis que l'approche de Gras [GRMG13] considère la classe (*Petal.Length.3, Virginia*). Dans la figure 3.6, CAHI engendre 6 classes alors que [GRMG13] fait 7. Etant donné qu'un grand nombre de classes conduit à un grand nombre de règles répliquées. Autrement dit, CAHI obtient encore de meilleures partitions versus [GRMG13].

En terme de discrimination (ou de précision), nous retrouvons les mêmes remarques que précédemment, i.e. CAHI reste encore meilleur que [GRMG13]. Cela est encore lié à la mesure de qualité utilisée. Comme l'on a signalé, CAHI est basé sur la mesure plus discriminante *coh m gk* , tandis que [GRMG13] sur *coh φ* moins discriminante. Nous observons, d'après les tableaux 3.2 et 3.3, que *coh φ* est toujours supérieure à *coh m gk* quel que soit le niveau de classes, et reste très collée à la

valeur maximale 1 même si le niveau de classes est déjà bas, ce qui conduit donc à des confusions de classes en terme de classification. Par exemple, $\text{coh}\varphi$ reste égal à 1 des niveaux 1 à 8, pour les 2 jeux de données. Cela s'explique du fait que $\text{coh}\varphi$ hérite les mêmes défauts que sa primitive φ .

Evaluation de performances numériques Elle a été menée de manière à (i) mesurer le comportement de nos mesures de qualité mgk et cohmgk comparé respectivement à celui de φ et $\text{coh}\varphi$ de Gras *et al.* [GRMG13], à (ii) mesurer la taille de règles pour différentes classes induites par nos algorithmes IMGRAPH et CAHI versus celle de [GRMG13], à (iii) mesurer la précision de classification par nos algorithmes IMGRAPH et CAHI par rapport à celle de [GRMG13], et enfin à (iv) évaluer les temps d'exécution de nos deux algorithmes comparés à ceux de Gras *et al.* [GRMG13].

(i) L'analyse comportementale de nos mesures de qualité s'effectue au niveau du nombre de règles dans différentes classes induites par celles-ci versus celui de [GRMG13]. Il existe bon nombre d'indices de validité d'une classification pour comparer les résultats d'un partitionnement. Nous pouvons citer, le facteur de mérite [MD09], la performance [For10], l'influence globale [GL10], et la mesure de surprise [AM11]. Cependant, la plus classique et sémantiquement appropriée à notre analyse étant la modularité selon Newman [NG04, New06]. Le principe consiste à rassembler les nœuds de telle manière qu'il y ait le maximum d'arêtes à l'intérieur d'une communauté et le minimum d'arêtes entre les communautés. Formellement, étant donné un graphe $G(V, E)$ d'une paire des ensembles de sommets V et d'arêtes E , la modularité d'une communauté C est définie :

$$q(C) = \frac{n_C}{|E|} - \left(\frac{d_C}{2|E|} \right)^2 \quad (3.9)$$

où n_C est le nombre d'arêtes dans C , d_C est la somme des degrés des nœuds appartenant à C et $|E| = \frac{1}{2} \sum_C d_C$ est le nombre total d'arêtes dans $G(V, E)$. Etant donnée $\Pi = \{C_1, \dots, C_k\}$ une partition de $G(V, E)$, la modularité de Π est la somme des modularités de communautés, soit

$$Q(\Pi) = \sum_{C \in \Pi} \left(\frac{n_C}{|E|} - \left(\frac{d_C}{2|E|} \right)^2 \right) \quad (3.10)$$

Dans le cas d'une partition ayant une seule communauté C couvrant la totalité du graphe, on a $n_C = |E|$ et $d_C = 2|E|$, soit une modularité nulle. Dans le meilleur des cas, la partition est formée de k -cliques non connectées entre elles. Dans ce cas, la modularité est égale à $\frac{1}{|E|} - \left(\frac{1}{2|E|} \right)^2$. Dans le cas plus défavorable d'une partition singleton avec un seul nœud par communauté, on a $n_C = 0$ pour toute communauté, soit une modularité négative. Pour un graphe de 2 nœuds reliés par une arête, chaque nœud étant dans une communauté, la modularité est minimale et vaut $-1/2$.

Il est possible de reformuler la modularité en prenant en compte la matrice d'adjacence Γ . Comme nous nous inscrivons dans un graphe pondéré, la formule (3.10) ci-dessus devient :

$$Q(\Pi) = \frac{1}{2|E|} \sum_{i,j} \left(\gamma_{ij} - \frac{k_i k_j}{2|E|} \right) \delta(C_i, C_j) \quad (3.11)$$

où γ_{ij} représente le poids des arcs entre i et j , $k_l = \sum_{\ell} \gamma_{l\ell}$ est la somme de poids des arcs attachés au nœud l , C_l est la communauté à laquelle appartient le nœud l , $2|E| = \sum_{i,j} \gamma_{ij}$, et la fonction de Kronecker $\delta(u, v)$ est égale à 1 si $u = v$ et 0 sinon. Plus précisément, la modularité de l'équation (3.11) est la somme pondérée pour toutes les communautés de la différence entre les arêtes observées à l'intérieur de la communauté (terme γ_{ij}) et la probabilité de ces arêtes (terme $\frac{k_i k_j}{2|E|}$).

A cette fin, nous avons utilisé les données du tableau 2.2, et considéré une partition de 250 classes produites par chacune des mesures comparatives. Les résultats sont reportés dans la figure 3.7 ci-après. La modularité montre une forte dépendance avec le nombre de classes partitionnées, quelles

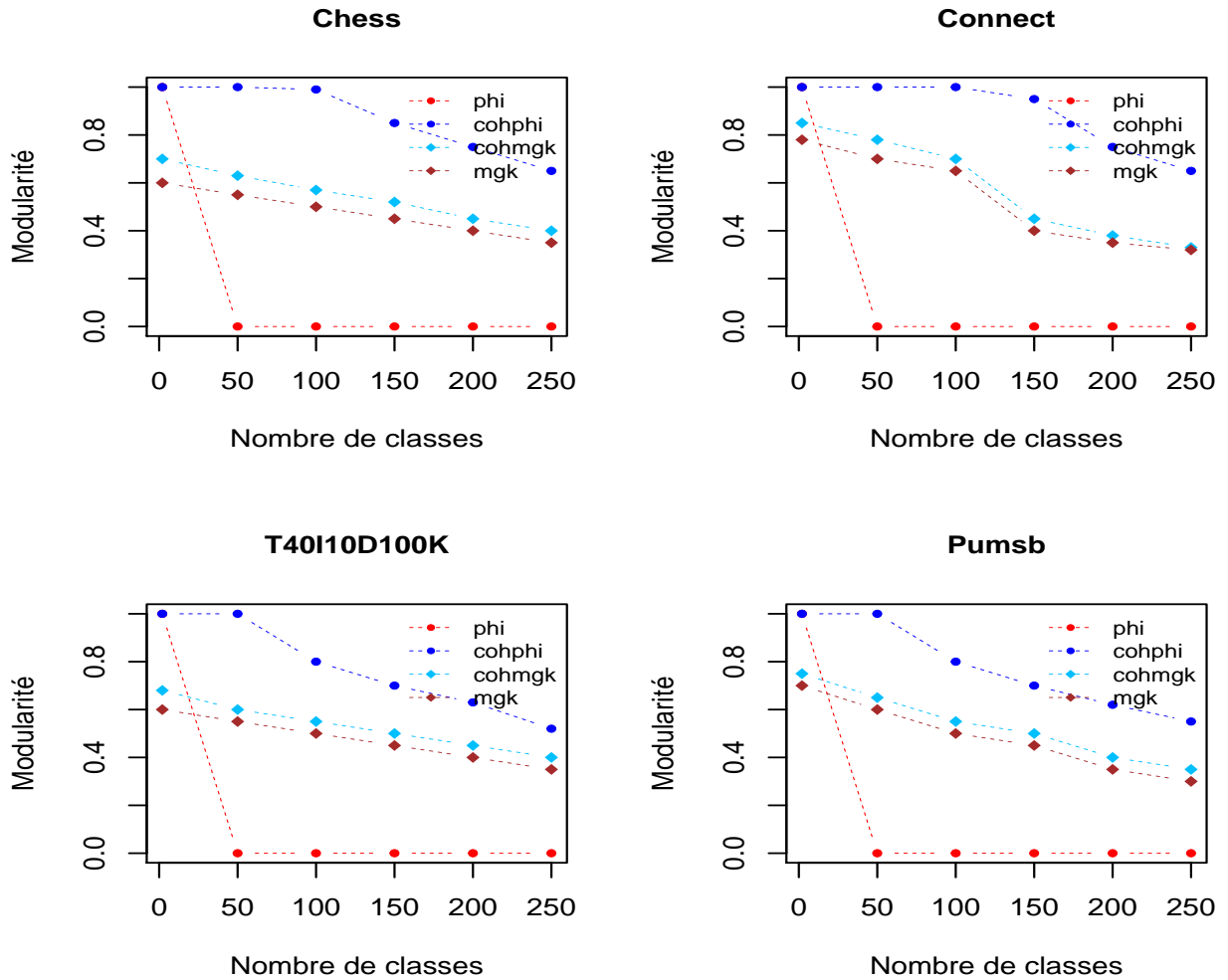


Figure 3.7 – Modularité en fonction du nombre de classes produites par mgk , $cohmgk$, φ et $coh\varphi$

que soient les données. De façon globale, elle présente des valeurs quasiment différentes pour ces indices de qualité. Cependant, nous observons que φ et $coh\varphi$ obtiennent des plus grandes valeurs pour certaines classes. Ceci est attendu, car elles présentent de très grosses classes (donc, très grand nombre de règles intra-classes). Cela s'explique du fait que φ et $coh\varphi$ ne sont pas conçus pour l'élagage des règles redondantes, et qu'ils sont moins discriminants. Au delà des valeurs élevées, la mesure φ présente de très faibles variations, et rejoint rapidement vers zéro, qui conduit à une seule classe couvrant la totalité des règles d'association du graphe. La mesure $coh\varphi$, quant à elle, présente de grands nombres de classes de grosses tailles. Nos méthodes de partitionnement, basées sur nos mesures de qualité mgk et $cohmgk$, présentent un bon équilibre de point de vue structure

des classes (i.e., absence de très grosses classes et faibles proportion de classes de petite taille). Cela montre que notre stratégie de partitionnement, capable de discriminer une classe parmi d'autres et d'élaguer des redondances, dépasse comme attendu la méthode de Gras *et al.* [GRMG13]. D'autre part, ces résultats illustrent implicitement le bénéfice de notre approche pour la génération de règles d'association négatives que l'approche de Gras [GRMG13] ne peut pas traiter. De façon implicite, les règles négatives obtenues ne font pas baisser la qualité de cette classification.

(ii) Sur l'évaluation de cardinalité de classes induites par nos algorithmes IMGRAPH et CAHI versus [GRMG13], nous considérons aussi 250 classes. La figure 3.8 reporte les résultats en utilisant les mêmes données du tableau 2.2. Nous retrouvons les mêmes remarques que l'expérience précé-

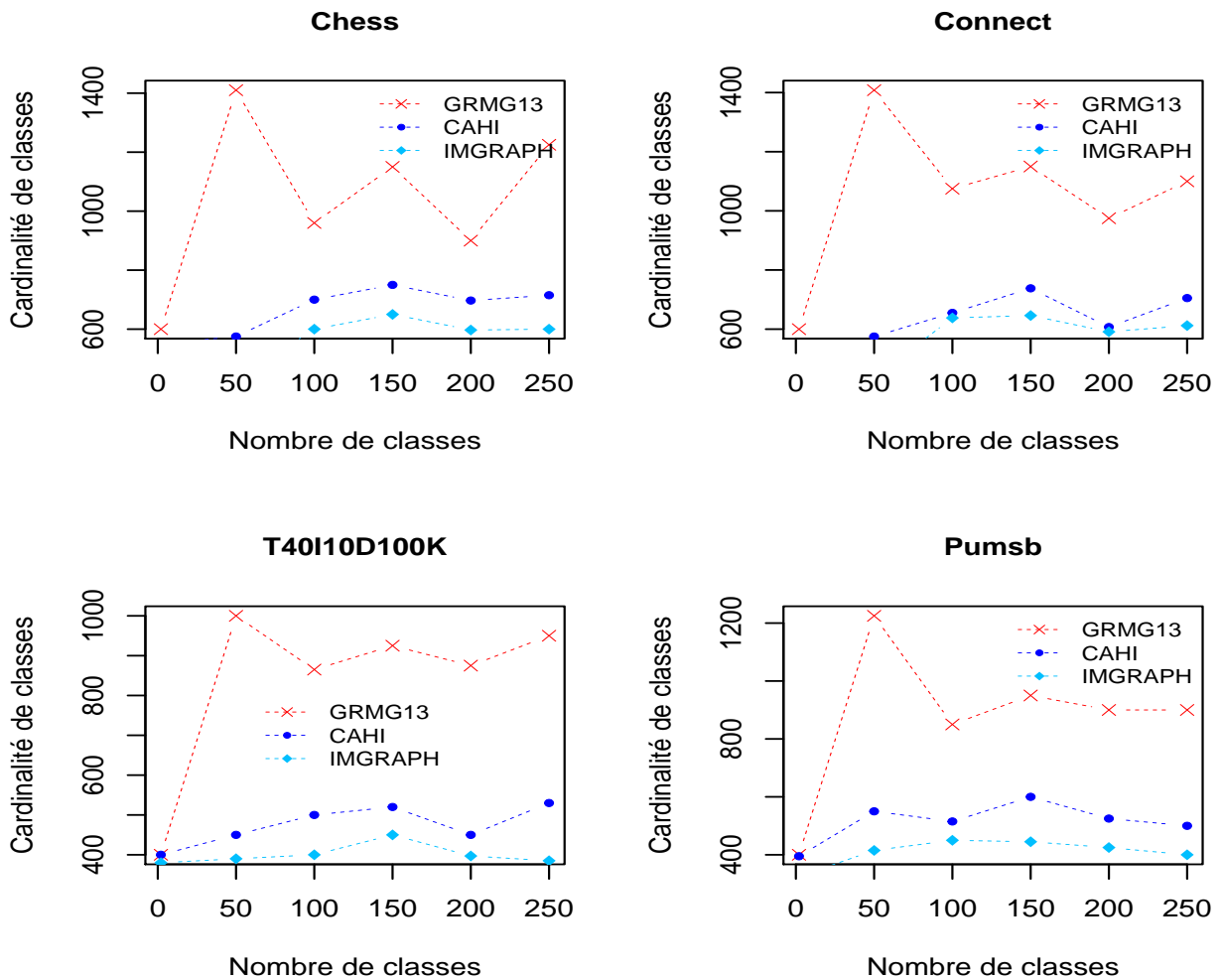


Figure 3.8 – Cardinalité de classes pour IMGRAPH et CAHI versus [GRMG13]

dente. Nos deux algorithmes (IMGRAPH & CAHI) obtiennent de façon globale la meilleure classification. Ils produisent moins de classes de grosses tailles, ni de petite taille. L'approche [GRMG13] obtient quant à elle de classes de très grosses tailles pour toutes les bases de données, donc d'hé-

térogénéité à l'intérieur des classes. Cela s'explique du fait qu'elle ne propose aucune technique d'élagage des règles d'association redondantes. Cet écart est très visible pour les données denses comme **Chess** et **Connect** de la classe 50. Dans ce cas, CAHI (resp. IMGRAPH) restitue environ 500 (resp. 400) règles contre 1400 pour [GRMG13], soit une baisse de 64.29% (resp. 71.43%).

(iii) Nous procédons dans ce qui suit à l'évaluation de précision de classification pour nos deux algorithmes IMGRAPH et CAHI. Nous avons utilisé la courbe de précision moyenne assortie des intervalles de confiance à 95% pour quelques partitions induites par nos algorithmes IMGRAPH et CAHI, puis par [GRMG13]. Les résultats en utilisant deux bases de données plus denses comme **Chess** et **Connect** sont rapportés dans la figure 3.9 ci-après. De façon globale, IMGRAPH et CAHI

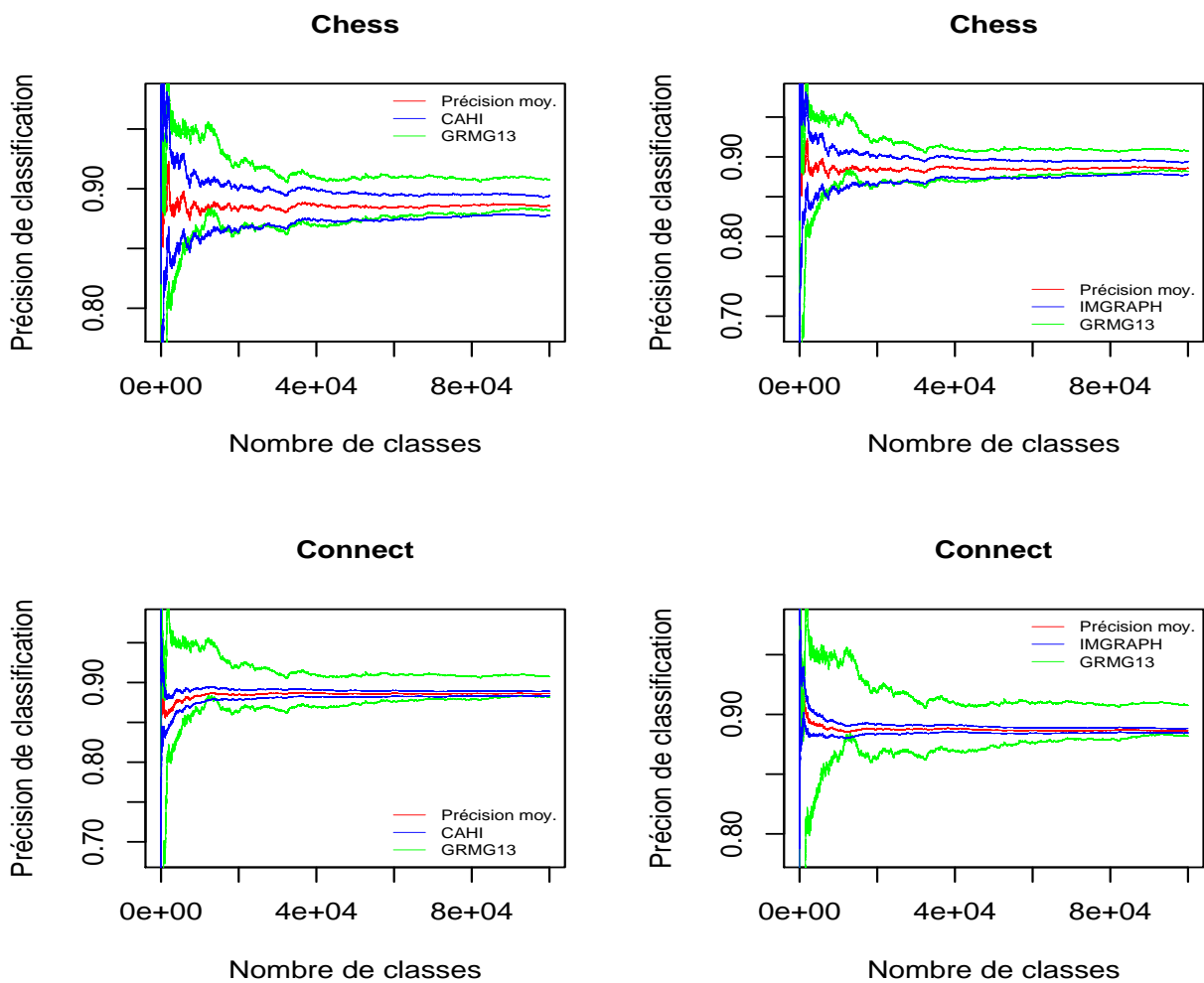


Figure 3.9 – Précision de classification selon IMGRAPH et CAHI vs [GRMG13]

affichent une meilleure précision versus [GRMG13]. En effet, les courbes (bleu) de précision pour nos méthodes convergent beaucoup plus rapide vers la précision moyenne (rouge), et les intervalles de confiance restent plus réduits et plus stables par rapport à ceux de [GRMG13] (vertes), pour

les deux données, ce qui valide donc nos modèles de classification. Pour le jeu de données **Chess**, nos méthodes engendrent cependant un pic de précision assez haut en début de simulations, mais convergent rapidement de façon stable vers le score moyen de classification. Cela s'explique du fait que la base de données **Chess** est trop dense pouvant contenir plusieurs motifs fréquents (donc, plusieurs règles d'association). Ce résultat reste néanmoins prometteur, car nous avons considéré à la fois deux classes des règles d'association (positives et négatives), alors que [GRMG13] n'étudie qu'un seul type des règles d'association comme règles positives, en général moins subtiles.

(iv) Nous évaluons maintenant les temps de calcul de nos algorithmes en utilisant aussi les données du tableau 2.2, comparés à [GRMG13] en fonction du nombre de classes partitionnées. Pour la génération, nous considérons aussi 250 classes. Nous constatons que les temps d'exécution

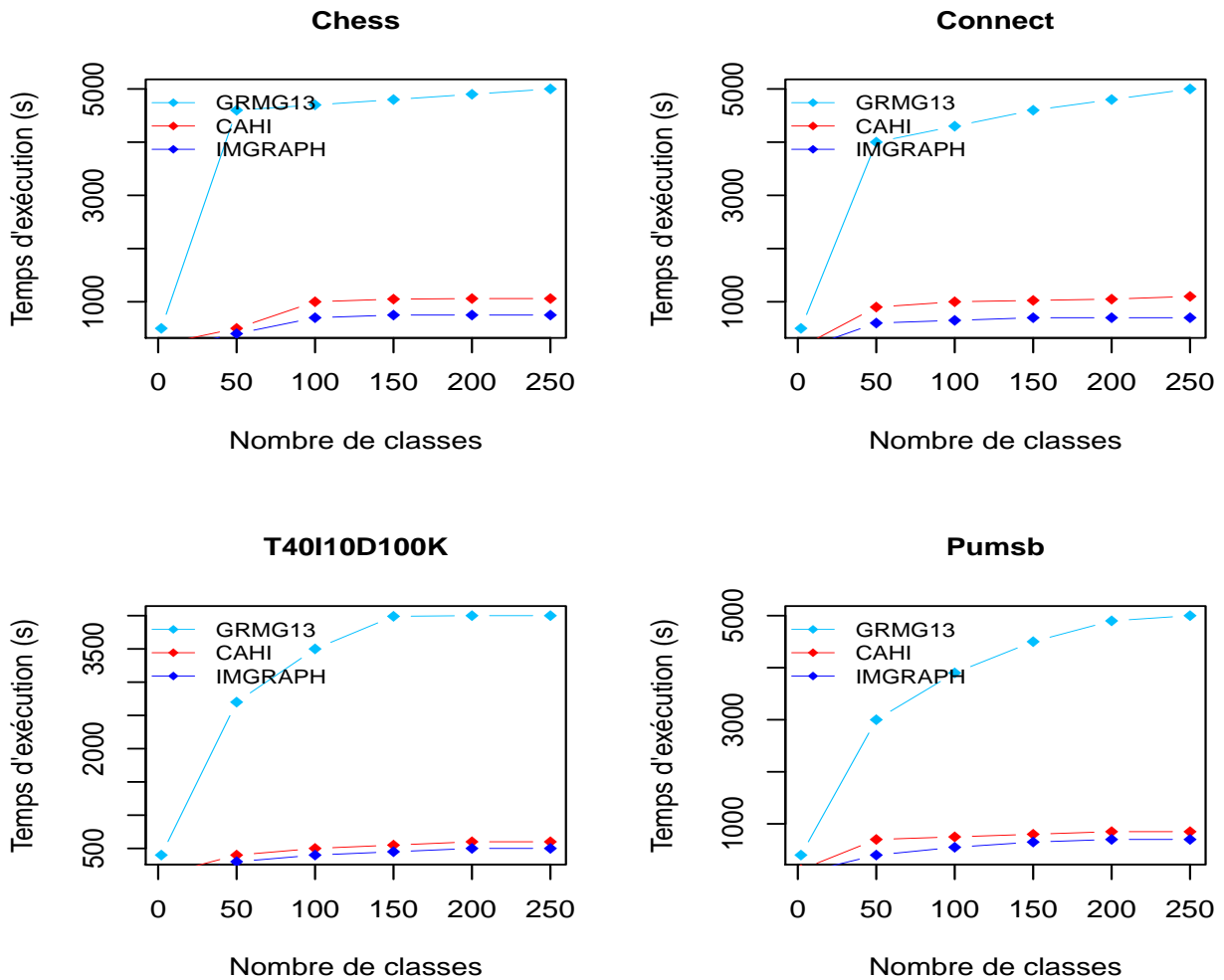


Figure 3.10 – Temps d'exécution des IMGRAPH & CAHI vs [GRMG13] en fonction du nombre de classes

augmentent au fur et à mesure que le nombre de classes augmentent. De façon globale, nous voyons que nos algorithmes (CAHI & IMGRAPH) sont quasiment similaires, et fournissent de meilleurs

temps d'exécution par rapport à [GRMG13] au cours du calcul des graphes et arbres. Bien qu'il y ait plus de règles d'association étudiées pour nos modèles IMGRAPH et CAHI que pour celles de [GRMG13], leurs temps d'exécution en fonction du nombre de classes restent encore meilleurs. Il n'est pas surprenant que CAHI et IMGRAPH obtiennent les meilleurs résultats, car ils ont été conçus particulièrement pour améliorer la qualité des graphes et des arbres hiérarchiques. Cela peut être expliqué en deux raisons principales. La première est dû au fait que nos modèles utilisent une technique efficace, appelée *reduce-access-database*, permettant de réduire significativement les accès à la base de données pour l'extraction des motifs fréquents (cf. chapitre 1). A cet effet, une base de données d'expérimentation n'est parcourue qu'en partie, ce qui réduit considérablement l'espace de recherche. La deuxième s'explique du fait qu'ils permettent d'élaguer les règles d'association redondantes, ce qui réduit également l'espace de recherche de façon notable. D'après la figure 3.10 (pour tous les cas), [GRMG13] obtient les moins bonnes performances en raison de l'absence d'une technique permettant l'extraction des motifs fréquents. Par conséquent, l'espace de recherche peut être parcourue dans sa globalité ($2^{|I|}$ dans le pire des cas), ce qui augmente le temps de calcul pour la classification. Il n'y a pas non plus d'une technique d'élagage des règles d'association redondantes. En conséquence, l'espace de recherche des meilleures règles peut être aussi parcouru de façon exhaustive, ce qui augmente aussi le temps d'exécution. A titre d'exemple, si l'on considère la classe 50 pour la donnée dense **Chess**, IMGRAPH (resp. CAHI) fait environ 400 (resp. 500) secondes contre environ 4600 secondes pour [GRMG13], soit 11 (resp. 9) fois plus rapide que [GRMG13].

Conclusion et Perspectives

Dans cette partie, je présente un bilan des principales contributions, et donne pour chacune un succinct panorama de mes perspectives de recherche.

Bilan des contributions

Nos principales contributions peuvent être ventilées en quatre volets, à savoir i) l'extraction simultanée des motifs fermés, maximaux et leurs générateurs, ii) la génération des meilleures règles d'association à partir de ces motifs fréquents, iii) la représentation de cet ensemble des meilleures règles d'association par des graphe et arbre hiérarchique, et iv) la conception du package `rchicmgk`.

Dans le chapitre 1, j'ai présenté mes travaux de recherche et d'encadrement de la recherche autour de l'extraction des motifs fréquents dans une base de données. Nous y avons proposé une nouvelle approche (formelle) permettant l'extraction simultanée des motifs fermés fréquents, motifs maximaux fréquents, et motifs générateurs minimaux associés, sur lesquels sont proposées de nouvelles techniques de comptage des supports *reduce-access-database*, et d'élagage pour l'espace de recherche des motifs fréquents [BT17a, BT17b, BT18, BT20c]. Une deuxième contribution consiste en la définition d'un nouvel algorithme autonome, appelé CMG (*Closed-Maximal-Generator*), qui consiste à implémenter automatique cette nouvelle approche précédemment développée [BT21a, BT21b]. L'originalité de notre approche réside non seulement à la réduction de l'espace de recherche des motifs fréquents mais également à la réduction du temps d'exécution.

Dans le chapitre 2, j'ai présenté mes travaux portant sur la génération des meilleures règles d'association positives et négatives. Nous avons proposé une nouvelle mesure statistique plus sélective, notée *mgk*, capable de générer efficacement les meilleures règles d'association positives et négatives [BT20a, BT20e]. Nous avons également proposé une nouvelle stratégie permettant de restreindre l'espace de recherche des meilleures règles d'association [BT19a, BT20e]. Nous avons développé une nouvelle méthode d'élimination des redondances, sur laquelle sont définies quatre nouvelles bases (équations (2.11), (2.12), (2.13) et (2.14)) des règles non-redondantes [BT19a, BT19b], ce qui conduit aussi à réduire l'espace de recherche. L'originalité de nos modèles repose non seulement à la réduction de l'espace de recherche, mais également à la réduction du temps de traitement. Basées à ces formalisations, nous avons également développé un nouvel algorithme, bâti sur CONCISE,

faisant appel à deux algorithmes secondaires CMG (algorithme 1) et CBNR (algorithme 4), et permet d’implémenter celles-ci et toutes les règles d’association dérivées [BT21a, BT21b].

Dans le chapitre 3, j’ai présenté mes travaux sur la représentation des règles d’association par des graphes implicatifs et arbres hiérarchiques, qui s’inscrivent dans le contexte de la classification non supervisée. Par l’extension de la mesure de qualité *mgk*, nous avons conçu une nouvelle mesure *cohmgk* [BJT22a] permettant l’élaboration des arbres hiérarchiques orientés. Ces mesures de qualité nous ont amené à définir formellement c’est qu’un *graphe implicatif* (Définition 20) et un *arbre hiérarchique* (Définition 22). Nous avons proposé de nouvelles méthodes de partitionnement des graphes implicatifs et arbres hiérarchiques dans un objectif de classification. L’originalité de notre méthode est d’exploiter non seulement la réduction de la taille de l’espace de recherche procurée par la construction de ces graphes et arbres, mais également la réduction du temps de calcul. Basées à ces formalisations, nous avons développé deux algorithmes successifs : IMGRAPH pour le graphe implicatif [BCT21, BJT22a], et CAHI pour l’arbre hiérarchique [BJT22b]. Par la suite, en plus des algorithmes développés dans les chapitres 1 et 2, ces deux récents algorithmes (IMGRAPH et CAHI) serviront de base à l’élaboration d’un package `rchicmgk` offrant de nouvelles stratégies de construction des graphes implicatifs et arbres hiérarchiques orientés. Le package `rchicmgk` est une extension de notre outil *CHIC-M_{GK}* [Bem16], à l’instar des nouvelles mesures *mgk* et *cohmgk*. Ainsi, certains nombres de fonctions et de programmes pour le graphe (resp. arbre) ont été écrits (resp. développés). Actuellement, le package `rchicmgk` inclut à la fois le graphe implicatif et l’arbre hiérarchique [BCT21, BJT22a, BJT22b]. Il offre, entre autres, un moyen visuel et interactif très puissant aux experts en fouille de données, et permet d’aider ces experts dans leur prise de décision.

Perspectives

Parmi les axes de recherche abordés, certains problèmes méritent d’être prolongés, et motivent encore des travaux de recherche et d’encadrement de recherche (thèse de doctorat ou mémoire de masters) actuels et à venir. Sans trop revenir en détail sur les problématiques signalées dans différents chapitres, j’aimerais conclure en généralisant ces perspectives selon les 4 axes ci-après.

Extraction de motifs fréquents. Malgré leurs intérêts incontestables, nos contributions pour l’extraction des motifs fréquents restent ouvertes à diverses perspectives. Une première perspective intéressante serait de poursuivre le passage à l’échelle de notre algorithme CMG [BT21a, BT21b] comparé aux existants sur les masses de données. Ce travail fait l’objet des travaux de recherche en cours. D’un point de vue aspect algorithmique, l’algorithme CMG est contraignant des boucles `for` imbriquées. De ce fait, l’optimisation de cet algorithme CMG est indispensable. Une stratégie de parcours en profondeur pourrait être une solution efficace. À présent, l’algorithme CMG est limité à des motifs classiques, son extension à des motifs généralisés laisse envisager des perspectives intéressantes. Ce travail fait l’objet d’un mémoire de master en cours, sous mon encadrement.

Génération de meilleures règles d’association. Nos résultats sont très encourageants dans le sens où nous avons pu dépasser certaines limites des approches existantes. Toutefois, ils lèvent encore des questions notables que nous discutons ci-après. Notre algorithme CONCISE [BT21a, BT21b] a été conçu pour l’extraction des meilleures règles d’association positives et négatives d’une base de données. Nous souhaitons l’étendre dans le contexte des règles d’association temporelles. Ce travail fait partie d’une thèse de doctorat en cours que je co-encadre. Par ailleurs, il serait

également intéressant d'étendre cet algorithme CONCISE pour l'extraction des règles d'association généralisées (règles contenant la conjonction des motifs positifs et négatifs) dans lequel des nouvelles bases des règles d'association généralisées pourront être définies. Une fois l'algorithme établi, un cadre applicatif intéressant serait alors l'analyse de données épidémiologiques et/ou génomiques.

Classification non supervisée. Bien que nos modèles soient très compétitifs comparés aux existants, ils soulèvent néanmoins d'autres problématiques. Dans le cadre des arbres hiérarchiques, le modèle actuel tente de tolérer certaines variables moins pertinentes pour l'étape de construction. Une perspective serait alors de proposer une étape d'élagage efficace qui fait face à cette limite. Au niveau de partitionnement des graphes implicatifs et/ou des arbres hiérarchiques, il serait intéressant d'intégrer un aspect algorithmique efficace pour réorganiser une matrice de similarité/cohésion (souvent vaste) qui leur sont associés, après une combinaison possible des classes. L'idée consisterait à limiter l'espace de recherche des communautés optimales. Ce travail fait partie d'un mémoire de master en cours sous mon encadrement. Une autre perspective intéressante serait d'utiliser l'ensemble des règles d'association négatives dans une tâche de classification en faisant montrer que cet ensemble des règles d'association négatives obtenu ne fait pas baisser les performances de classification. A ma connaissance, l'extraction des règles d'association généralisées reste encore un défi majeur dans le paradigme de classification. Il pourrait être intéressant de proposer un modèle efficace qui fait face à cette limite considérable. L'idée consiste à adapter nos algorithmes IMGRAPH et CAHI pour exploiter ce type des règles d'association généralisées dans une tâche de classification. Une fois le modèle établi, une perspective naturelle serait alors d'effectuer une étude expérimentale en faisant montrer également que celles-ci ne font pas diminuer les performances de classification.

Outil informatique. Afin d'aider l'utilisateur à explorer les meilleures informations dans ses données, nous avons conçu et implémenté un package, `rchicmgk`, suivant une approche exploratoire et de classification. Cette version `rchicmgk` liée aux approches basées sur les mesures `mgk` et `cohmgk` étant très récentes. Ainsi, plusieurs aspects informatiques sont actuellement à l'étude :

- Par construction, la librairie `rchicmgk` implémente pour l'instant 2 volets graphiques, à savoir *graphe implicatif* et *arbre hiérarchique*, qui intègrent pour chacun des règles positives et négatives à la fois. Cependant, l'étiquetage de ces deux types de règles n'est pas encore disponible pour l'instant, mais pourrait très bien s'automatiser. Dans ce sens, une perspective intéressante serait alors d'intégrer un calcul informatique d'étiquetage de ces types des règles.
- Lorsqu'on est en présence d'un grand volume des règles valides, la taille des graphe et arbre dépasse parfois la dimension de l'écran, alors que ceux-ci sont sauvés pour l'instant à l'aide d'une capture d'écran. Une perspective intéressante serait alors d'intégrer une technique de calibrage par rapport à l'endroit de destination le plus approprié. Il serait aussi intéressant d'intégrer une technique d'enregistrement sous format classique comme exemple `pdf`, `png`.
- Pour l'instant, le package `rchicmgk` ne concerne que des graphes et arbres des règles d'association classiques. Nous pourrions à l'avenir éditer un calcul informatique permettant la représentation par des graphes et arbres de l'ensemble des règles d'association généralisées.
- La version actuelle de `rchicmgk` est non encore disponible sur le site CRAN de R. Une version plus complète, est actuellement en préparation et sera prochainement déposée sur CRAN.

Annexe A

Curriculum vitae (CV)

ETAT CIVIL

BEMARISIKA Parfait, né le 01/01/1977 à MANGINDRANO (MADAGASCAR)
Nationalité: Malagasy, 3 enfants
Téléphone: +261 32 41 231 43
E-mail: bemarisikap7@yahoo.fr
Adresse professionnelle: Laboratoire de Mathématiques et Informatique
ENSET, Université d'Antsiranana (Madagascar)

CURSUS UNIVERSITAIRES

2012-2016	THÈSE DE DOCTORAT EN DIDACTIQUE DES MATHÉMATIQUES ET DE L'INFORMATIQUE DE L'UNIVERSITÉ D'ANTANANARIVO (MADAGASCAR), Titre : Extraction de règles d'association selon le couple support-M_{GK} : Graphe implicatif et application en didactique des mathématiques , soutenue le 20 avril 2016, mention <i>Honorable</i> , devant le jury : Pr. Judith RAZAFIMBELO (Univ. Antananarivo) : Présidente Pr. Dominique TOURNÈS (Univ. La Réunion) : Rapporteur Pr. Jean-Claude RÉGNIER (Univ. Lyon 2) : Rapporteur Pr. Victor HARISON (Univ. Antananarivo) : Rapporteur Pr. Jean Emile RAKOTOSON (Univ. Fianarantsoa) : Examineur Dr. Daniel Rajaonasy FENO (Univ. Toamasina) : Examineur Pr. Jean DIATTA (Univ. La Réunion) : Co-directeur Pr. André TOTOHASINA (Univ. Antsiranana) : Directeur
2012-2013	MASTER MATHÉMATIQUES ET APPLICATIONS, spécialité MATHÉMATIQUES APPROFONDIES À FINALITÉ RECHERCHE, Univ. Franche-Comté (FRANCE). Cours suivis (extrait) : Calcul stoch., Chaînes de Markov, Calcul scientifique.

2008-2010	MASTER MATHÉMATIQUES ET APPLICATIONS, SPÉCIALITÉ STATISTIQUE ET ECONOMÉTRIE, Université de Toulouse 1 (France), mention <i>Assez Bien</i> . Titre : <i>Modèles temporels à la prédiction d'une base de données</i> .
2004-2006	DIPLÔMÉ DE L'INFA (22 ^e promotion), INSTITUT NATIONAL DE FORMATION ADMINISTRATIVE (INFA) d'Antananarivo (Madagascar), mention <i>Très Bien</i> .
1999-2004	CAPEN EN GÉNIE MATHS & INFO, ENSET-Univ. Antsiranana. Titre <i>Faisabilité de l'introduction des coniques et quadriques au Lycée</i> , mention <i>Bien</i> .

DÉROULEMENT DE CARRIÈRE

Depuis 2019	MAÎTRE DE CONFÉRENCES à l'Université d'Antsiranana (MADAGASCAR) - Ecole Normale Supérieure pour l'Enseignement Technique (ENSET).
2016-2019	ASSISTANT DOCTEUR D'ENSEIGNEMENT SUPÉRIEUR ET DE RECHERCHE (ESR) à l'Université d'Antsiranana (MADAGASCAR), permanent à l'ENSET.
2012-2015	DOCTORANT à l'Equipe d'accueil EDUCATION ET DIDACTIQUE DES MATHÉMATIQUES ET DE L'INFORMATIQUE (EDMI) de l'ENS - Université d'Antananarivo (MADAGASCAR), en Collaboration avec LABORATOIRE D'INFORMATIQUE ET DE MATHÉMATIQUES (LIM), Université de La Réunion (FRANCE).
2011-2016	ASSISTANT D'ESR à l'Université d'Antsiranana (MADAGASCAR), ENSET.
2008-2011	VACATAIRE à l'ENSET de l'Université d'Antsiranana.

RESPONSABILITÉS SCIENTIFIQUES

Depuis 2017	Responsable du LABORATOIRE DE RECHERCHE de l'équipe d'accueil EDUCATION ET DIDACTIQUE DES MATHÉMATIQUES ET DE L'INFORMATIQUE (LREDMI) à l'ENS - Université d'Antananarivo (MADAGASCAR).
Depuis 2016	Co-organisateur des 1 ^{re} , 2 ^e , 3 ^e , 4 ^e , 5 ^e et 6 ^e éditions du séminaire Master Modélisations Mathématiques de l'ENSET, Université d'Antsiranana (MADAGASCAR).

2015-2022	Responsable de la Mention EADIMI) de l'ENSET, Université d'Antsiranana.
2012-2022	Membre du Conseil d'école de l'ENSET, Université d'Antsiranana
Depuis 2012	Membre du Conseil scientifique de l'ENSET, Université d'Antsiranana
Depuis 2011	Collège des Enseignants de l'ENSET, Université d'Antsiranana

RESPONSABILITÉS PÉDAGOGIQUES

Depuis 2016	ENSET (Université d'Antsiranana), Mention EADIMI : <ul style="list-style-type: none"> - Responsable des UE Algorithmique & Programmation (L2). - Responsable de l'UE Sciences de données (L3). - Responsable de l'UE Maths discrètes et Stat exploratoire (M1). - Responsable de l'UE Modélisations stochastiques (M2). - Responsable de l'UE Modélisations Statistiques (M2).
2012-2015	Responsable LICENCE 1 ^{re} année de l'ENSET, Université d'Antsiranana.

ACTIVITÉS D'ENSEIGNEMENT

Depuis 2016	Niveau LICENCE : <ul style="list-style-type: none"> - Statistique descriptive, L1 ENSET, Etude théorique (ET)/TD (30h). - Initiation à l'Informatique, L1 ENSET, ET/TD/TP (30h). - Probabilités élémentaires, L2 EADIMI, ET/TD/TP sous R (45h). - Statistique inférentielle, L2 EADIMI, ET/TD/TP sous R (45h). - Initiation au Logiciel R, L2 EADIMI, ET/TP (30h). - Statistique mathématique, L3 EADIMI, ET/TD/TP sous R (45h).
Depuis 2016	Niveau MASTER : <ul style="list-style-type: none"> - Théorie de sondages, M1 EADIMI, ET/TD/TP sous R (30h). - Traitement de données massives, M1 EADIMI, ET/TD/TP sous R (30h). - Algorithmique de graphes, M1 EADIMI, ET/TD/TP sous R (30h). - Processus stochastiques discrets, M1 EADIMI, ET/TD/TP (45h). - Séries temporelles, M1 EADIMI, ET/TD/TP sous R (30h). - Méthode numérique stochastique, M1 EADIGC, ET/TD (30h). - Statistique non-paramétrique, M2 EADIMI, ET/TD/TP sous R (30h). - Processus stochastiques continus, M2 EADIMI, ET/TD/TP sous R (45h).

2016-2019	<p>ECOLE SUPÉRIEURE EN AGRONOMIE ET ENVIRONNEMENT, Univ. Antsiranana :</p> <ul style="list-style-type: none"> - Mathématiques générales, Licence 1, ET/TD (45h). - Probabilités-Statistique, Licence 2, ET/TD (45h).
2016-2018	<p>FACULTÉ DE DROIT, ECONOMIE, GESTION ET SCIENCES POLITIQUES, Mention Sciences Economiques, Université d'Antsiranana (MADAGASCAR) :</p> <ul style="list-style-type: none"> - Statistique descriptive, Licence 1, ET/TD (45h). - Statistique appliquée en Economie, Licence 2, ET/TD (45h).
2015-2017	<p>FACULTÉ DES LETTRES ET SCIENCES HUMAINES, Université d'Antsiranana</p> <ul style="list-style-type: none"> - Statistique spatiale, L3 Géographie, ET/TD (30h).
2011-2016	<p>ENSET, MENTION EADIMI, UNIVERSITÉ D'ANTSIRANANA (UNA) :</p> <ul style="list-style-type: none"> - Statistique descriptive, L1 Tronc-commun, ET/TD (30h). - Initiation à l'Informatique, L1 Tronc-commun, ET/TD/TP (30h). - Probabilités élémentaires, L2 EADIMI, ET/TD/TP sous R (45h). - Statistique inférentielle, L2 EADIMI, ET/TD/TP sous R (45h). - Initiation au Logiciel R, L2 EADIMI, ET/TD/TP (30h).
2008-2018	<p>INSTITUT SUPÉRIEUR EN ADMINISTRATION D'ENTREPRISE - UNA :</p> <ul style="list-style-type: none"> - Mathématiques générales, Licence 1, ET/TD (50h). - Mathématiques appliquées, Licence 2, ET/TD (60h).
2008-2016	<p>INSTITUT SUPÉRIEUR DE TECHNOLOGIE (IST) D'ANTSIRANANA :</p> <ul style="list-style-type: none"> - Maths 1, L1 (Parcours Commerce et Banque), ET/TD (30h). - Stat. inférentielle, L2 (Parcours Commerce, Banque), ET/TD (30h). - Probabilités-Statistique, L3 (Parcours Finances), ET/TD (30h).

ENCADREMENT DE THÈSES DE DOCTORAT (EN COURS)

Depuis 2020	<p>Co-encadrement avec André Totohasina (Prof. à l'Université d'Antsiranana, Madagascar) de la thèse de T. Rabenantenaina, Equipe d'accueil Mathématiques-Informatique et Applications (MIA), Université de Toamasina. Cette thèse aborde la question de <i>Stratégie d'estimation d'un processus temporel</i>. Elle a donné lieu à deux articles publiés : T. Rabenantenaina <i>et al.</i> [RBT20a, RBT20b].</p>
Depuis 2021	<p>Co-encadrement avec André Totohasina (Prof. à l'Université d'Antsiranana) de la thèse de I.L.N. Iandriah, Equipe d'accueil MIA. Cette thèse porte sur le <i>Contrôle optimal stochastique dirigé par un mouvement brownien fractionnaire</i>.</p>

ENCADREMENT DE MASTERS

- | | |
|-----------|---|
| 2021-2022 | <p>Encadrement 11 Master's thesis MASTER 2 INDIFFÉRENCIÉ (M2I) Modélisations Mathématiques de l'ENSET, Université d'Antsiranana (MADAGASCAR) :</p> <ul style="list-style-type: none"> - S.M.T. AHMAD, <i>Partitionnement des graphes et des arbres hiérarchiques.</i> - A. ANCHIKIDINE, <i>Choix optimal du paramètre de lissage par moindres carrés.</i> - R. JUSTIN, <i>Extraction condensée des motifs fréquents d'une donnée binaire.</i> - I-L. RAJAORIMANANA, <i>Choix optimal du nombre de classes par l'histogramme.</i> - H.R. RANDRIAMAHAVELONA, <i>Choix du paramètre de lissage à fenêtre adaptative et illustrations à des exemples réels ou simulés.</i> - J.M. RANDRIAMANANA, <i>Etudes des modèles SARMA/GARCH et applications.</i> - L.W.F. RAZAFINDRAVELO, <i>Choix de paramètre de lissage par la méthode de Parzen-Rosenblatt et illustrations à des exemples réels ou simulés.</i> - K. SOANIVONIAINA, <i>Etude de l'algorithme K-means et applications.</i> - G.A. SOAVINKASINA, <i>Etudes des modèles ARMA/GARCH et applications.</i> - F. TILAHIZANDRY, <i>Analyse géostatistique et illustrations à des exemples réels.</i> - R. TOTO, <i>Autour de la génération des bases des règles d'association.</i> |
| 2019-2020 | <p>Encadrement 11 Master's thesis M2I, Modélisations Mathématiques de l'ENSET, Université d'Antsiranana (MADAGASCAR) :</p> <ul style="list-style-type: none"> - A. ATTOUMANI, <i>Application bijective et ses applications.</i> - DOLPHE, <i>Prototype rchicmgk et applications en didactique de maths.</i> - J.F. HONORÉ, <i>Complexité algorithmique et applications en secondaire.</i> - C. RAHARIJAONINA, <i>Etat de l'art sur le modèle GARCH</i> - N.G.E. RAKOTOFIRINGA, <i>Prototype rchicmgk et applications sur l'apprentissage de la Statistique descriptive en terminale littéraire.</i> - R.A. RANDRIAMPENOMANANA, <i>Tests d'adéquation par une loi de probabilités.</i> - E. RANDRIANJARA, <i>Méthode de Nadaraya-Watson et Applications empiriques.</i> - I. RAVELONDERA, <i>Processus de Poisson et Applications empiriques.</i> - A. RAVOLAHY, <i>Méthode de Parzen-Rosenblatt et Applications empiriques.</i> - F. TOMBOMANANA, <i>Elaboration des arbres implicatifs selon la mesure M_{GK}.</i> - D. TSIRAINANA, <i>Fouille des motifs fréquents et Graphes implicatifs.</i> |
| 2019-2020 | <p>Encadrement 11 Master's thesis (M1 Modélisations Mathématiques) de l'ENSET, Université d'Antsiranana (MADAGASCAR) :</p> <ul style="list-style-type: none"> - S.M.T. AHMAD, <i>Détermination de clusters cohésifs.</i> - A. ANCHIKIDINE, <i>Simulation des processus markoviens sous R.</i> - R. JUSTIN, <i>Simulation des minimums locaux sous R.</i> - I-L. RAJAORIMANANA, <i>Estimation par intervalle de confiance.</i> - H.R. RANDRIAMAHAVELONA, <i>Robustesse des tests statistiques sous R.</i> - J.M. RANDRIAMANANA, <i>Simulation du processus SARIMA sous R.</i> |

-
- L.W.F. RAZAFINDRAVELO, *Rapports de vraisemblance sous R*.
 - K. SOANIVONIAINA, *Méthode d'Analyse en Composantes Principales*.
 - G.A. SOAVINKASINA, *Simulation du modèle ARMA sous R*.
 - F. TILAHIZANDRY, *Simulation des méthodes de bootstrap sous R*.
 - R. TOTO, *Simulations des méthodes de bootstrap généralisé sous R*.
- 2018-2019 | Encadrement 7 Master's thesis (M2I Modélisations Mathématiques) de l'ENSET, Université d'Antsiranana (MADAGASCAR) :
- F. DAMIEN, *Modèles de durée de vie censurée et Applications*.
 - J. MITANTSOA, *Estimation de la fonction de répartition et Applications*.
 - D. RAJERISOLO, *Une élaboration d'un graphe implicatif selon M_{GK}* .
 - A. RANDRIANANTENAINA, *Analyse de variance à un et à deux facteurs*.
 - N.B. RATSARAEFADAHY, *Estimation de la fonction de densité par noyau*.
 - R. RANDRIANASOLO, *Représentation Concise des règles d'association*.
 - V. RAZAFIMANANA, *Etudes des Méthodes de sondage et Applications*.
- 2018-2019 | Encadrement 10 Master's thesis (M1 Modélisations Mathématiques) de l'ENSET, Université d'Antsiranana (MADAGASCAR) :
- DOLPHE, *Etudes des modèles ARIMA et SARIMA et Applications*.
 - J.F. HONORÉ, *Tests d'indépendance de deux caractères et Applications*.
 - C. RAHARIJAONINA, *Critères d'informations d'un processus temporel*.
 - N.G.E. RAKOTOFIRINGA, *Test de la racine unitaire et Applications..*
 - R.A. RANDRIAMPENOMANANA, *Sur quelques tests paramétriques*.
 - E. RANDRIANJARA, *Etudes du modèle ARMA et Applications*.
 - I. RAVELONDERA, *Au tour des tests non-paramétriques et Applications*.
 - A. RAVOLAHY, *Estimateur de Parzen-Rosenblatt et Applications*.
 - F. TOMBOMANANA, *Tests d'adéquation du modèle ARIMA faible*.
 - D. TSIRAINANA, *Estimation de la fonction de densité et Applications*.
- 2017-2018 | Encadrement 5 Master's thesis M2I Modélisations Mathématiques de l'ENSET, Université d'Antsiranana (MADAGASCAR) :
- A.A. BEANJARA, *Méta-modélisation numérique et Applications*.
 - A. FELIX, *Etudes des méthodes de Monte-Carlo et Applications*.
 - A. RAFALIMANANA, *Extraction de Règles d'Association non redondantes*.
 - A. RASOANANTENAINA, *Stratégies d'échantillonnage et Applications*.
 - T. RABENANTENAINA, *Stratégie d'estimation d'un processus temporel*.
- 2017-2018 | Encadrement 8 Master's thesis (M1 Modélisations Mathématiques) de l'ENSET, Université d'Antsiranana (MADAGASCAR) :
- A. RANDRIANANTENAINA, *Simulation des risques actuariels sous R*.
 - D. RAJERISOLO, *Etudes des processus de Poisson temporels*.

-
- F. DAMIEN, *Etudes des modèles de durée de vie censurée.*
 - J. MITANTSOA, *Etudes des modèles markoviens.*
 - N.B. RATSARAEFADAHY, *Choix optimal du paramètre de lissage.*
 - R. RANDRIANASOLO, *Simulation des valeurs extrêmes sous R.*
 - V. RAZAFIMANANA, *Simulation des méthodes de Monte-Carlo sous R.*
 - C. RAZAFINDRAKALO, *Traitement de données comportementales sous R.*
- 2016-2017 | Encadrement 3 Master's thesis M2I Modélisations Mathématiques de l'ENSET, Université d'Antsiranana (MADAGASCAR) :
- D. MADIOHAVANA, *Extraction de règles d'association généralisées.*
 - V. RAJORO, *Bandes de confiances pour la méthode de Monte Carlo.*
 - B. TSIATANDRA, *Modélisation probabiliste d'un réseau de télécom.*
- 2016-2017 | Encadrement 5 Master's thesis (M1 Modélisations Mathématiques) de l'ENSET, Université d'Antsiranana (MADAGASCAR) :
- A.A. BEANJARA, *Méta-modélisation numérique et Applications.*
 - A. RAFALIMANANA, *Extraction de Règles d'Association non redondantes.*
 - T. RABENANTENAINA, *Stratégie d'estimation d'un processus temporel.*
 - A. RASOANANTENAINA, *Stratégies d'échantillonnage et Applications.*
 - J.N. TODISOA, *Utilisation de R à la modélisation statistique des risques.*
- 2015-2016 | Co-encadrement avec A. Totohasina, 2 Master's thesis M2I Modélisations mathématiques de l'ENSET, Université d'Antsiranana (MADAGASCAR) :
- Andriamanantena, *Optimisation stochastique appliquée à la gestion de stock.*
 - Soavavinirina, *Optimisation stoch. appliquée au problème de plus court chemin.*
- 2015-2016 | Encadrement 4 Master's thesis (M1 Modélisations Mathématiques) de l'ENSET, Université d'Antsiranana (MADAGASCAR) :
- A. FELIX, *Résolution numérique des EDS.*
 - D. MADIOHAVANA, *Méthodes d'échantillonnage et Applications.*
 - V. RAJORO, *Méthodes de Monte Carlo et Applications en finances.*
 - O. TONGALAZA, *Etudes d'un processus temporel et Applications.*

ACTIVITÉS DE RECHERCHE

Elles sont à cheval entre **Sciences de données & Informatique**, qui s'articulent autour des :

- Fouille de règles d'association ;
- Classification non supervisée ;
- Statistiques non-paramétriques ;
- Séries temporelles ;
- Processus stochastiques.

SÉMINAIRES

- 30 P. Bemarkisika & A. Attoumani, *Une pplication bijective et ses applications*, Séminaire Master Modélisations Mathématiques et Informatique de l'ENSET, Université d'Antsiranana, 5^e Edition, 2022.
- 31 P. Bemarkisika & Dolphe, *Package `rchicmgk` et applications en didactique de mathématiques*, Séminaire Master Modélisations Mathématiques et Informatique de l'ENSET, Université d'Antsiranana, 5^e Edition, 2022.
- 32 P. Bemarkisika & J.F. Honoré, *Description des complexités algorithmiques*, Séminaire Master Modélisations Mathématiques et Informatique de l'ENSET, Université d'Antsiranana, 5^e Edition, 2022.
- 33 P. Bemarkisika & C. Raharijaonina, *Description du modèle GARCH et ses applications*, Séminaire Master Modélisations Mathématiques et Informatique de l'ENSET, Université d'Antsiranana, 5^e Edition, 2022.
- 34 P. Bemarkisika & N.G.E. Rakotofiringa, *Package `rchicmgk` et applications en didactique de la Statistique*, Séminaire Master Modélisations Mathématiques et Informatique de l'ENSET, Université d'Antsiranana, 5^e Edition, 2022.
- 35 P. Bemarkisika & R.A. Randriampenomanana, *Description des tests d'adéquation et ses applications*, Séminaire Master Modélisations Mathématiques et Informatique de l'ENSET, Université d'Antsiranana, 5^e Edition, 2022.
- 36 P. Bemarkisika & E. Randrianjara, *Description de la méthode de Nadaraya-Watson et ses applications*, Séminaire Master Modélisations Mathématiques et Informatique de l'ENSET, Université d'Antsiranana, 5^e Edition, 2022.
- 37 P. Bemarkisika & I. Ravelondera, *Description du processus de Poisson et ses applications*, Séminaire Master Modélisations Mathématiques et Informatique de l'ENSET, Université d'Antsiranana, 5^e Edition, 2022.
- 38 P. Bemarkisika & A. Ravolahy, *Description de la méthode de Parzen-Rosenblatt et ses applications*, Séminaire Master Modélisations Mathématiques et Informatique de l'ENSET, Université d'Antsiranana, 5^e Edition, 2022.
- 39 P. Bemarkisika & F. Tombomanana, *Une élaboration d'arbres hiérarchiques*, Séminaire Master Modélisations Mathématiques et Informatique de l'ENSET, Université d'Antsiranana, 5^e Edition, 2022.
- 40 P. Bemarkisika & D. Tsirainana, *Une méthode de l'extraction des motifs fréquents*, Séminaire Master Modélisations Mathématiques et Informatique de l'ENSET, Université d'Antsiranana, 5^e Edition, 2022.
- 41 P. Bemarkisika & F. Damien, *Modèles de durée de vie censurée à travers des exemples pratiques*, Séminaire Master Modélisations Mathématiques et Informatique de l'ENSET, Université d'Antsiranana, 4^e Edition, janvier 2021.
- 42 P. Bemarkisika & J. Mitantsoa, *Une estimation récursive de la fonction de répartition*, Séminaire Master Modélisations Mathématiques et Informatique de l'ENSET, Université d'Antsiranana, 4^e Edition, janvier 2021.
- 43 P. Bemarkisika & D. Rajerisololo, *Une construction d'un graphe implicatif selon M_{GK}* , Séminaire Master Modélisations Mathématiques et Informatique de l'ENSET, Université d'Antsiranana, 4^e Edition, janvier 2021.

-
- 44 P. Bemarisika & A. Randrianantenaina, *Une modélisation d'analyse de variance à un et à deux facteurs*, Séminaire Master Modélisations Mathématiques et Informatique de l'ENSET, 4^e Edition, Univ. Antsiranana, janvier 2021.
 - 45 P. Bemarisika & R. Randrianasolo, *Une représentation concise de règles d'association*, Séminaire Master Modélisations Mathématiques et Informatique de l'ENSET, Université d'Antsiranana, 4^e Edition, janvier 2021.
 - 46 P. Bemarisika & N.B. Ratsaraefadahy, *Un choix optimal du paramètre de lissage*, Séminaire Master Modélisations Mathématiques et Informatique de l'ENSET, Université d'Antsiranana, 4^e Edition, janvier 2021.
 - 47 P. Bemarisika & V. Razafimanana, *Une synthèse des méthodes de sondage et Applications*, Séminaire Master Modélisations Mathématiques et Informatique de l'ENSET, Université d'Antsiranana, 4^e Edition, janvier 2021.
 - 48 P. Bemarisika, T. Rabenantenaina & A. Totohasina, *Une approche optimale d'estimation de séries temporelles*, Journée de Recherche des ISTs, 5^e Edition, INSTITUT SUPÉRIEUR DE TECHNOLOGIE (IST) D'ANTSIRANANA, 02-04 décembre 2020.
 - 49 P. Bemarisika & A.A. Beanjara, *Une stratégie de méta-modélisation numérique de données*, Séminaire Master Modélisations Mathématiques et Informatique de l'ENSET, Université d'Antsiranana, 3^e Edition, 2019.
 - 50 P. Bemarisika & A. Felix, *Une simulation des méthodes de Monte-Carlo sous R et Applications*, Séminaire Master Modélisations Mathématiques et Informatique de l'ENSET, Université d'Antsiranana, 3^e Edition, 2019.
 - 51 P. Bemarisika & A. Rafalimanana, *Une méthode d'extraction de règles d'association non redondantes*, Séminaire Master Modélisations Mathématiques et Informatique de l'ENSET, Université d'Antsiranana, 3^e Edition, 2019.
 - 52 P. Bemarisika & A. Rasoanantenaina, *Une stratégie d'échantillonnage et Simulation sous R*, Séminaire Master Modélisations Mathématiques et Informatique de l'ENSET, Université d'Antsiranana, 3^e Edition, 2019.
 - 53 P. Bemarisika & T. Rabenantenaina, *Stratégie d'estimation d'un processus temporel*, Séminaire Master Modélisations Mathématiques et Informatique de l'ENSET, Université d'Antsiranana, 3^e Edition, 2019.
 - 54 P. Bemarisika & D. Madiohavana, *Une méthode d'extraction de règles d'association généralisées*, Séminaire Master Modélisations Mathématiques et Informatique de l'ENSET, Université d'Antsiranana, 2^e Edition, 2018.
 - 55 P. Bemarisika & V. Rajoro, *Bandes de confiances pour la méthode de Monte Carlo*, Séminaire Master Modélisations Mathématiques et Informatique de l'ENSET, Université d'Antsiranana, 2^e Edition, 2018.
 - 56 P. Bemarisika & B. Tsiatandra, *Une modélisation probabiliste d'un réseau de télécommunication*, Séminaire Master Modélisations Mathématiques et Informatique de l'ENSET, Université d'Antsiranana, 2^e Edition, 2018.
 - 57 J.B. Andriamanantena, P. Bemarisika & A. Totohasina, *Optimisation stochastique appliquée à la gestion de stock*, Séminaire Master Modélisations Mathématiques et Informatique de l'ENSET, Université d'Antsiranana, 1^{re} Edition, 2017.

- 58 P. Bemarisika, C. Soavavirinina & A. Totohasina, *Optimisation stochastique appliquée à la recherche d'un plus court chemin*, Séminaire Master Modélisations Mathématiques et Informatique de l'ENSET, Université d'Antsiranana, 1^{re} Edition, 2017.
- 59 P. Bemarisika, *Une méthode d'extraction de règles d'association positives et négatives*. Journées des doctorants du LABORATOIRE D'INFORMATIQUE ET DE MATHÉMATIQUES (LIM), Université de La Réunion (France), 18-19 mars 2015.
- 60 P. Bemarisika, *chicngk*, *Un outil pour les graphes implicatifs*, Séminaire des doctorants de l'Ecole doctorale PE2Di, Equipe d'Accueil EDUCATION ET DIDACTIQUE DES MATHÉMATIQUES ET DE L'INFORMATIQUE DE L'ENSET, Univ. Antsiranana, 2015.
- 61 P. Bemarisika, *Une Génération des règles d'association selon la mesure M_{GK}* . Séminaire des doctorants de l'Agence Universitaire de la Francophonie-Bureau régional Océan Indien, Univ. Antananarivo (Madagascar), 13-17 octobre 2014.
- 62 P. Bemarisika & A. Totohasina *Un outil pédagogique pour l'extraction de règles d'association*. Atelier Pédagogie universitaire, Université d'Antsiranana, 1^{er}-02 décembre 2013.
- 63 P. Bemarisika & A. Totohasina *Une approche d'enseignement progressif de résolution d'équations polynomiales par l'utilisation des TICs*. Atelier Pédagogie universitaire, Université d'Antsiranana (Madagascar), 15-16 janvier 2013.
- 64 P. Bemarisika, *Avancées récentes en fouille de règles d'association*, Séminaire des doctorants de l'Agence Universitaire de la Francophonie-Bureau régional Afrique de l'Ouest, Ecole Supérieure Polytechnique de Yaoundé (CAMEROUN), 1^{er}-05 juillet 2013.
- 65 P. Bemarisika, *Etat de l'art sur l'extraction de règles d'association*, Séminaire des doctorants de l'Agence Universitaire de la Francophonie (AUF)-Bureau régional Océan Indien, Antananarivo (MADAGASCAR), 24-26 octobre 2012.

Annexe B

Annexes du chapitre 1

Quelques preuves et propositions supplémentaires

Définition 25. Soient \mathcal{F} l'ensemble des motifs fréquents, et \mathcal{FM} celui des maximaux fréquents d'une base de données \mathcal{D} . L'ensemble des motifs minimaux infréquents, noté \mathcal{L} , est défini par :

$$\mathcal{L} = \{l \notin \mathcal{F} \mid (\nexists \ell \notin \mathcal{F}, l \supset \ell \neq \emptyset) \wedge (\forall h \in \mathcal{FM}, l \not\subseteq h)\}$$

D'après l'exemple de la figure 1.3 à un $minsup = 2/6$, nous avons trouvé que $D \notin \mathcal{F}$ et il n'existe pas un sous-ensemble non vide $D' \subset D$ tel que $supp(D') \leq 2/6$, d'où $D \in \mathcal{L}$.

Preuve de la Proposition 4. Soit $X \in \mathcal{FM}$. Nous montrons tout d'abord que $X \in \mathcal{FM} \Leftrightarrow \overline{X} \in \mathcal{L}$. En effet, $X \in \mathcal{FM} \Leftrightarrow \forall Y \in \mathcal{L}, Y \not\subseteq X \Leftrightarrow \forall Y \in \mathcal{L}, Y \cap \overline{X} \neq \emptyset \Rightarrow \overline{X} \in \mathcal{L}$. Nous montrons maintenant que X est un maximal fréquent équivaut à \overline{X} est un minimal infrequent, i.e. $X \in \mathcal{FM} \Leftrightarrow \overline{X} \in \mathcal{L}$. Supposons qu'il ne soit pas minimal, i.e. $\exists Y$ tel que $Y \in \mathcal{L}$. De $Y \in \mathcal{L}$, on a $\overline{Y} \in \mathcal{FM} \Rightarrow X$ tel que $X \subset \overline{Y}$, ce qui contredit du fait que X est un maximal dans \mathcal{FM} . Enfin, nous montrons que $X \in \mathcal{L} \Leftrightarrow \overline{X} \in \mathcal{FM}$. Supposons que \overline{X} ne soit pas maximal, i.e. $\exists Y \in \mathcal{FM}$ tel que $\overline{X} \subset Y$. De $\overline{X} \subset Y$, on a $\overline{Y} \subset X$, ce qui contredit du fait que X est un minimal infrequent dans \mathcal{L} . \square

Preuve du Corollaire 2. Autrement dit, si l n'est pas un générateur, alors $\forall h \supset l$, h est aussi un non-générateur. Prenons encore le contexte \mathcal{D} du tableau 1.1, soit $minsup = 2/6$. On obtient, d'après le résultat de la figure 1.3, que BE est un non-générateur, alors ses sur-ensembles BCE et $ABCE$ ne sont pas aussi des générateurs de ce contexte \mathcal{D} . \square

Proposition 7. Pour tous itemset l et item x , si $supp(l) = supp(l \cup \{x\})$, alors $\forall h \supset l$, $supp(h) = supp(h \cup \{x\})$.

Démonstration. Le fait que $supp(l) = supp(l \cup \{x\})$ implique que pour toute transaction t contenant l , t contient aussi x . Soit une transaction t contenant h , t contient l car $l \subset h$, ainsi t contient aussi x . D'où $supp(h) = supp(h \cup \{x\})$. \square

A noter que pour tout itemset non générateur l , il existe un item $x \in l$ tel que l'itemset obtenu en retirant x de l ait le même support que l , c'est-à-dire $support(\ell) = support(l)$ avec $\ell = l \setminus \{x\}$. La raison en est que si aucun élément x de ce type n'existe, alors l doit être un générateur selon la définition 5. Dans ce cas, x est alors un élément redondant de l .

Algorithme EOMF

L'algorithme EOMF (Algorithme 17) parcourt en largeur l'espace de recherche. Nous ne développons pas trop l'algorithme EOMF, qui constitue déjà un chapitre de la thèse de l'auteur. Il prend en entrée une base de données \mathcal{D} , un support minimum $minsup$, et donne en sortie un ensemble \mathcal{F} des motifs fréquents de \mathcal{D} . FG désigne l'ensemble des fréquents générateurs, FNG l'ensemble des fréquents non-générateurs, et C_k celui des k -itemsets candidats, et \mathcal{F}_k celui des k -itemsets fréquents. La fonction EOMF-GEN (Algorithme 18) est appelée pour générer les candidats. Elle

Algorithm 17 EOMF (Extraction Optimisée des Motifs Fréquents)

Require: $\mathcal{D} = (\mathcal{T}, \mathcal{I}, \mathcal{R})$ une base de données, et $minsup$ un seuil de support minimum.

Ensure: \mathcal{F} l'ensemble des itemsets fréquents de \mathcal{D}

```

1:  $\mathcal{F} \leftarrow \emptyset$ ;  $FG \leftarrow \emptyset$ ;  $FNG \leftarrow \emptyset$ ;
2:  $C_k \leftarrow \text{MatriceSupport}(\mathcal{D})$ ;      /* Calcul de supports absolus des 1 et 2-motifs */
3: for (each itemset  $c \in C_k$ ) do
4:   for all (subset  $c' \in C_k$  of  $c$ ) do
5:     calculate  $supp(c)$ ;  $supp(c')$ ; /* Calcul de support relatif des 1 et 2-motifs */
6:     if ( $supp(c) == supp(c')$ ) then
7:        $FG \leftarrow FG \cup \{c' \in C_k | supp(c') \geq minsup\}$ ;
8:     else
9:        $FNG \leftarrow FNG \cup \{c \in C_k | supp(c) \geq minsup\}$ ;
10:    end if
11:  end for
12: end for
13:  $\mathcal{F}_k \leftarrow FG \cup FNG$ ;
14:  $\mathcal{F} \leftarrow \bigcup_{i=1}^k \{\mathcal{F}_i.generator, \mathcal{F}_i.nongenerator, \mathcal{F}_i.supp\}$ ;
15: for ( $k = 3$ ;  $\mathcal{F}_{k-1} \neq \emptyset$ ;  $k++$ ) do
16:    $C_k \leftarrow \text{EOMF-GEN}(\mathcal{F}_{k-1})$ ;      /* Générer les motifs candidats */
17:   for (each itemset  $c \in C_k$ ) do
18:     for all ( $(k-1)$  subset  $c'$  of  $c$ ) do
19:       if ( $c' \in \mathcal{F}_{k-1}.nongenerator$ ) then
20:          $supp(c) = \min\{supp(c') | c' \subset c\}$ ;
21:       else
22:          $supp(c) = |\phi(c)|/|\mathcal{D}|$ ;
23:       end if
24:     end for
25:   end for
26:    $\mathcal{F}_k \leftarrow \{c \in C_k | supp(c) \geq minsup\}$ ;
27: end for
28:  $\mathcal{F} \leftarrow \bigcup_{i=1}^k \{\mathcal{F}_i.generator, \mathcal{F}_i.nongenerator, \mathcal{F}_i.supp\}$ ;

```

procède de deux étapes : étape de génération et d'élagage. Pour l'étape de génération, on suppose qu'il existe un ordre $<$ sur les items. Si p est un item, on note $p[i]$ le i^e plus grand item (au sens de $<$) contenu dans \mathcal{F}_{k-1} . Lors de la première étape, l'ensemble C_k est construit. Il contient l'ensemble des itemsets obtenus en joignant deux itemsets de \mathcal{F}_{k-1} qui ont les mêmes $k-1$ premiers items. La

fonction renvoie ensuite les itemsets c tels que tout sous-ensemble s de c de taille $k - 1$ soit dans \mathcal{F}_{k-1} . Par exemple, si $\mathcal{F}_{k-1} = \{AB, AC, BC, BD\}$, alors C_k contiendra ABC (en joignant AB et

Algorithm 18 Procedure EOMF-GEN

Require: Ensemble \mathcal{F}_{k-1} de $(k - 1)$ -itemsets fréquents

Ensure: Ensemble C_k de k -itemsets candidats

```

1:  $C_k = \{p[1] = q[1], \dots, p[k-2] = q[k-2] \wedge p[k-1] < q[k-1] \mid p, q \in \mathcal{F}_{k-1}\}$  /* Jointure */
2: for all ( $c \in C_k$ ) do
3:   for all ( $s \subset c$  tel que  $|s| = |c| - 1$ ) do
4:     if ( $s \notin \mathcal{F}_{k-1}$ ) then
5:        $C_k \leftarrow C_k \setminus \{c\}$ ;
6:     end if
7:   end for
8: end for
9: return  $C_k$ 
    
```

AC) et BCD (en joignant BC et BD). Ensuite, BCD sera éliminé car CD n'est pas dans \mathcal{F}_{k-1} .

Complexité : Soient $m = |\mathcal{I}|$ et $n = |\mathcal{T}|$. Tout d'abord, l'algorithme EOMF génère les 1 et 2-motifs (lignes 1-14), ce qui requiert dans le pire des cas $\mathcal{O}(|\mathcal{T}| \times |C_k|) = \mathcal{O}(n \times 2^m)$. Ce calcul est fait en une seule fois dans \mathcal{D} . La deuxième étape (lignes 15-28) se fait en $\mathcal{O}(n \times 2^{m-2})$ dans le pire des cas. En faisant la somme, on a $\mathcal{O}(n \times 2^{m-2}) + \mathcal{O}(n \times 2^m) = \mathcal{O}(n \times 2^m)$. Ainsi, la complexité globale d'EOMF est en $\mathcal{O}(n \times 2^m)$ dans le pire des cas. En pratique, grâce aux différentes optimisations développées (entre autres, Théorèmes 1, 2 et 3), cette complexité sera beaucoup plus faible.

Le tableau B.1 présente l'exemple d'exécution d'EOMF sur \mathcal{D} du tableau 1.1 au $minsup = 2/6$.

La différence importante d'EOMF versus aux existants réside du fait qu'il permet de générer

	<table border="1" style="border-collapse: collapse; width: 100%;"> <thead> <tr><th colspan="6">MatriceSupport</th></tr> <tr><th></th><th>A</th><th>B</th><th>C</th><th>D</th><th>E</th></tr> </thead> <tbody> <tr><td>A</td><td>3</td><td>2</td><td>3</td><td>1</td><td>2</td></tr> <tr><td>B</td><td>-</td><td>5</td><td>4</td><td>0</td><td>5</td></tr> <tr><td>C</td><td>-</td><td>-</td><td>5</td><td>1</td><td>4</td></tr> <tr><td>D</td><td>-</td><td>-</td><td>-</td><td>1</td><td>0</td></tr> <tr><td>E</td><td>-</td><td>-</td><td>-</td><td>-</td><td>5</td></tr> </tbody> </table>	MatriceSupport							A	B	C	D	E	A	3	2	3	1	2	B	-	5	4	0	5	C	-	-	5	1	4	D	-	-	-	1	0	E	-	-	-	-	5	Générer		<table border="1" style="border-collapse: collapse; width: 100%;"> <thead> <tr><th>C_1</th><th>FG</th><th>supp</th><th>\mathcal{F}_1</th></tr> </thead> <tbody> <tr><td>A</td><td>oui</td><td>3/6</td><td>A</td></tr> <tr><td>B</td><td>oui</td><td>5/6</td><td>B</td></tr> <tr><td>C</td><td>oui</td><td>5/6</td><td>C</td></tr> <tr><td>D</td><td>oui</td><td>1/6</td><td>-</td></tr> <tr><td>E</td><td>oui</td><td>5/6</td><td>E</td></tr> </tbody> </table>	C_1	FG	supp	\mathcal{F}_1	A	oui	3/6	A	B	oui	5/6	B	C	oui	5/6	C	D	oui	1/6	-	E	oui	5/6	E		<table border="1" style="border-collapse: collapse; width: 100%;"> <thead> <tr><th>C_2</th><th>FG</th><th>supp</th><th>\mathcal{F}_2</th></tr> </thead> <tbody> <tr><td>AB</td><td>oui</td><td>2/6</td><td>AB</td></tr> <tr><td>AC</td><td>non</td><td>3/6</td><td>AC</td></tr> <tr><td>AE</td><td>oui</td><td>2/6</td><td>AE</td></tr> <tr><td>BC</td><td>oui</td><td>4/6</td><td>BC</td></tr> <tr><td>BE</td><td>non</td><td>5/6</td><td>BE</td></tr> <tr><td>CE</td><td>oui</td><td>4/6</td><td>CE</td></tr> </tbody> </table>	C_2	FG	supp	\mathcal{F}_2	AB	oui	2/6	AB	AC	non	3/6	AC	AE	oui	2/6	AE	BC	oui	4/6	BC	BE	non	5/6	BE	CE	oui	4/6	CE
MatriceSupport																																																																																																				
	A	B	C	D	E																																																																																															
A	3	2	3	1	2																																																																																															
B	-	5	4	0	5																																																																																															
C	-	-	5	1	4																																																																																															
D	-	-	-	1	0																																																																																															
E	-	-	-	-	5																																																																																															
C_1	FG	supp	\mathcal{F}_1																																																																																																	
A	oui	3/6	A																																																																																																	
B	oui	5/6	B																																																																																																	
C	oui	5/6	C																																																																																																	
D	oui	1/6	-																																																																																																	
E	oui	5/6	E																																																																																																	
C_2	FG	supp	\mathcal{F}_2																																																																																																	
AB	oui	2/6	AB																																																																																																	
AC	non	3/6	AC																																																																																																	
AE	oui	2/6	AE																																																																																																	
BC	oui	4/6	BC																																																																																																	
BE	non	5/6	BE																																																																																																	
CE	oui	4/6	CE																																																																																																	
Scanner \mathcal{D} →		→																																																																																																		
Générer C_3 →	<table border="1" style="border-collapse: collapse; width: 100%;"> <thead> <tr><th>C_3</th><th>FG</th><th>supp</th></tr> </thead> <tbody> <tr><td>ABC</td><td>non</td><td>$\min(2/6, 3/6, 4/6)=2/6$</td></tr> <tr><td>ABE</td><td>non</td><td>$\min(2/6, 2/6, 5/6)=2/6$</td></tr> <tr><td>ACE</td><td>non</td><td>$\min(3/6, 2/6, 4/6)=2/6$</td></tr> <tr><td>BCE</td><td>non</td><td>$\min(4/6, 5/6, 4/6)=4/6$</td></tr> </tbody> </table>	C_3	FG	supp	ABC	non	$\min(2/6, 3/6, 4/6)=2/6$	ABE	non	$\min(2/6, 2/6, 5/6)=2/6$	ACE	non	$\min(3/6, 2/6, 4/6)=2/6$	BCE	non	$\min(4/6, 5/6, 4/6)=4/6$	Générer \mathcal{F}_3 →	<table border="1" style="border-collapse: collapse; width: 100%;"> <thead> <tr><th>\mathcal{F}_3</th><th>FG</th><th>supp</th></tr> </thead> <tbody> <tr><td>ABC</td><td>non</td><td>2/6</td></tr> <tr><td>ABE</td><td>non</td><td>2/6</td></tr> <tr><td>ACE</td><td>non</td><td>2/6</td></tr> <tr><td>BCE</td><td>non</td><td>4/6</td></tr> </tbody> </table>	\mathcal{F}_3	FG	supp	ABC	non	2/6	ABE	non	2/6	ACE	non	2/6	BCE	non	4/6																																																																			
C_3	FG	supp																																																																																																		
ABC	non	$\min(2/6, 3/6, 4/6)=2/6$																																																																																																		
ABE	non	$\min(2/6, 2/6, 5/6)=2/6$																																																																																																		
ACE	non	$\min(3/6, 2/6, 4/6)=2/6$																																																																																																		
BCE	non	$\min(4/6, 5/6, 4/6)=4/6$																																																																																																		
\mathcal{F}_3	FG	supp																																																																																																		
ABC	non	2/6																																																																																																		
ABE	non	2/6																																																																																																		
ACE	non	2/6																																																																																																		
BCE	non	4/6																																																																																																		
Générer C_4 →	<table border="1" style="border-collapse: collapse; width: 100%;"> <thead> <tr><th>C_4</th><th>FG</th><th>supp</th></tr> </thead> <tbody> <tr><td>ABCE</td><td>non</td><td>$\min(2/6, 2/6, 2/6, 4/6)=2/6$</td></tr> </tbody> </table>	C_4	FG	supp	ABCE	non	$\min(2/6, 2/6, 2/6, 4/6)=2/6$	Générer \mathcal{F}_4 →	<table border="1" style="border-collapse: collapse; width: 100%;"> <thead> <tr><th>\mathcal{F}_4</th><th>FG</th><th>supp</th></tr> </thead> <tbody> <tr><td>ABCE</td><td>non</td><td>2/6</td></tr> </tbody> </table>	\mathcal{F}_4	FG	supp	ABCE	non	2/6																																																																																					
C_4	FG	supp																																																																																																		
ABCE	non	$\min(2/6, 2/6, 2/6, 4/6)=2/6$																																																																																																		
\mathcal{F}_4	FG	supp																																																																																																		
ABCE	non	2/6																																																																																																		

Table B.1 – Exécution de l'algorithme EOMF

l'ensemble des motifs fréquents de \mathcal{D} en une seule passe, ce n'est pas le cas pour les existants, ceux-ci en font 4.

Annexe C

Annexes du chapitre 2

Quelques preuves supplémentaires

Proposition 8. Soient $X_1 \rightarrow Y \setminus X_1$ et $X_2 \rightarrow Y \setminus X_2$ deux règles quelconques d'une base de données telles que $X_1 \cap Y = \emptyset$, $X_2 \cap Y = \emptyset$, et $X_1 \subseteq X_2 \subseteq Y$, on a $mgk(X_1, Y) \leq mgk(X_2, Y)$.

Démonstration. Puisque $X_1 \subseteq X_2$, on obtient $\phi(X_2) \subseteq \phi(X_1) \Rightarrow \frac{|\phi(X_2)|}{|\mathcal{T}|} \leq \frac{|\phi(X_1)|}{|\mathcal{T}|} \Leftrightarrow \text{supp}(X_2) \leq \text{supp}(X_1)$ (i.e. $P(X_2') \leq P(X_1')$). D'autre part, si $X_1 \subseteq X_2 \subseteq Y$, on a alors $P(Y'|X_1') = \frac{|\phi(X_1 \cup Y)|}{|\phi(X_1)|} = \frac{|\phi(X_1) \cap \phi(Y)|}{|\phi(X_1)|} = \frac{|\phi(Y)|}{|\phi(X_1)|}$. Comme $\phi(X_2) \subseteq \phi(X_1)$, on a $\frac{|\phi(Y)|}{|\phi(X_1)|} \leq \frac{|\phi(Y)|}{|\phi(X_2)|} \Leftrightarrow \frac{P(Y')}{P(X_1')} \leq \frac{P(Y')}{P(X_2')} \Leftrightarrow P(Y'|X_1') \leq P(Y'|X_2') \Leftrightarrow P(Y'|X_1') - P(Y') \leq P(Y'|X_2') - P(Y')$. Pour $P(Y') \neq 1$, on a $\frac{P(Y'|X_1') - P(Y')}{1 - P(Y')} \leq \frac{P(Y'|X_2') - P(Y')}{1 - P(Y')} \Leftrightarrow M_{GK}(X_1 \rightarrow Y \setminus X_1) \leq M_{GK}(X_2 \rightarrow Y \setminus X_2)$ d'où $mgk(X_1, Y) \leq mgk(X_2, Y)$. \square

Il en résulte que mgk est antimonotone selon l'inclusion ' \subseteq ' des attributs, c'est-à-dire que plus on fait passer d'attributs de gauche à droite, plus mgk diminue. Par exemple, pour un 4-itemset fréquent $ABCD$, on a $mgk(ABC \rightarrow D) \geq mgk(AB \rightarrow CD) \geq mgk(A \rightarrow BCD)$. Ce théorème est central pour la génération des règles approximatives, et permet d'éliminer les non-génératrices.

Preuve du Lemme 1. $\forall X, Y, T, Z \subseteq \mathcal{I}$, on a : $\text{supp}(X \cup Y) = \frac{|\phi(X \cup Y)|}{|\mathcal{T}|} = \frac{|\phi(X) \cap \phi(Y)|}{|\mathcal{T}|}$ et $\text{supp}(T \cup Z) = \frac{|\phi(T \cup Z)|}{|\mathcal{T}|} = \frac{|\phi(T) \cap \phi(Z)|}{|\mathcal{T}|}$. Si $X \subset T \subseteq \gamma(X)$, $Z \subset Y \subseteq \gamma(Z)$, alors on a $X \cong T$ et $Y \cong Z \Rightarrow |\phi(X)| = |\phi(T)|$ et $|\phi(Y)| = |\phi(Z)|$ impliquent que $\text{supp}(X \cup Y) = \frac{|\phi(T) \cap \phi(Z)|}{|\mathcal{T}|} = \frac{|\phi(T \cup Z)|}{|\mathcal{T}|} = \text{supp}(T \cup Z)$. Puisque $|\phi(X)| = |\phi(T)|$ et $|\phi(Y)| = |\phi(Z)|$ (i.e. $P(X') = P(T')$ et $P(Y') = P(Z')$), on a $P(Y'|X') = P(Z'|T') \Leftrightarrow P(Y'|X') - P(Y') = P(Z'|T') - P(Z') \Leftrightarrow \frac{P(Y'|X') - P(Y')}{1 - P(Y')} = \frac{P(Z'|T') - P(Z')}{1 - P(Z')} \Leftrightarrow M_{GK}(X \rightarrow Y) = M_{GK}(T \rightarrow Z)$ d'où $mgk(X, Y) = mgk(T, Z)$. \square

Il en résulte que la règle $T \rightarrow Z$ est dérivable de $X \rightarrow Y$, et qu'elle est redondante par rapport à la règle $X \rightarrow Y$ (cf. Définition 14), donc à élaguer du processus de l'extraction.

Caractérisation d'autres règles redondantes

Nous montrons maintenant, via les Propositions 9, 10 et 11, comment caractériser d'autres règles d'association positives et négatives redondantes d'une base de données \mathcal{D} .

Proposition 9. Soient $X, Y, T, Z \subseteq \mathcal{I}$ tels que $P(Y'|X') < P(Y')$ et $P(Z'|T') < P(Z')$. Si $X \subset T \subseteq \gamma(X)$, $Z \subset Y \subseteq \gamma(Z)$, alors $\text{supp}(X \cup \bar{Y}) = \text{supp}(T \cup \bar{Z})$ et $\text{mgk}(X, \bar{Y}) = \text{mgk}(T, \bar{Z})$.

Démonstration. $\forall X, Y, T, Z \subseteq \mathcal{I}$, $\text{supp}(X \cup \bar{Y}) = \frac{|\phi(X \cup \bar{Y})|}{|\mathcal{T}|} = \frac{|\phi(X) \cap \phi(\bar{Y})|}{|\mathcal{T}|}$ et $\text{supp}(T \cup \bar{Z}) = \frac{|\phi(T \cup \bar{Z})|}{|\mathcal{T}|} = \frac{|\phi(T) \cap \phi(\bar{Z})|}{|\mathcal{T}|}$. Si $X \subset T \subseteq \gamma(X)$ et $Y \subset Z \subseteq \gamma(Y)$, alors on a $X \cong T$ et $Y \cong Z \Rightarrow |\phi(X)| = |\phi(T)|$ et $|\phi(Y)| = |\phi(Z)|$ (i.e. $|\phi(\bar{Y})| = |\phi(\bar{Z})|$) $\Rightarrow \text{supp}(X \cup \bar{Y}) = \frac{|\phi(X) \cap \phi(\bar{Y})|}{|\mathcal{T}|} = \frac{|\phi(T) \cap \phi(\bar{Z})|}{|\mathcal{T}|} = \frac{|\phi(T \cup \bar{Z})|}{|\mathcal{T}|} = \text{supp}(T \cup \bar{Z})$. Comme $|\phi(\bar{Y})| = |\phi(\bar{Z})|$ (i.e. $\text{supp}(\bar{Y}) = \text{supp}(\bar{Z})$) et $\text{supp}(X \cup \bar{Y}) = \text{supp}(T \cup \bar{Z})$, on a $\frac{\text{supp}(X \cup \bar{Y})}{\text{supp}(\bar{Y})} = \frac{\text{supp}(T \cup \bar{Z})}{\text{supp}(\bar{Z})} \Leftrightarrow P(\bar{Y}'|X') = P(\bar{Z}'|T') \Leftrightarrow P(\bar{Y}'|X') - P(\bar{Y}') = P(\bar{Z}'|T') - P(\bar{Z}')$. Comme X (resp. T) défavorise Y (resp. Z) $\Rightarrow X$ (resp. T) favorise \bar{Y} (resp. \bar{Z}) $\Rightarrow \frac{P(\bar{Y}'|X') - P(\bar{Y}')}{1 - P(\bar{Y}')} = \frac{P(\bar{Z}'|T') - P(\bar{Z}')}{1 - P(\bar{Z}')}$ $\Leftrightarrow M_{GK}(X \rightarrow \bar{Y}) = M_{GK}(T \rightarrow \bar{Z})$ d'où $\text{mgk}(X, \bar{Y}) = \text{mgk}(T, \bar{Z})$. \square

Cette Proposition 9 explique que $T \rightarrow \bar{Z}$ peut être dérivée de $X \rightarrow \bar{Y}$, et que cette règle est redondante par rapport à la règle $X \rightarrow \bar{Y}$, donc à supprimer du processus de l'extraction.

Proposition 10. Soient $X, Y, T, Z \subseteq \mathcal{I}$ tels que $P(Y'|X') < P(Y')$ et $P(Z'|T') < P(Z')$. Si $X \subset T \subseteq \gamma(X)$, $Z \subset Y \subseteq \gamma(Z)$, alors $\text{supp}(\bar{X} \cup Y) = \text{supp}(\bar{T} \cup Z)$ et $\text{mgk}(\bar{X}, Y) = \text{mgk}(\bar{T}, Z)$.

Démonstration. $\forall X, Y, T, Z \subseteq \mathcal{I}$, $\text{supp}(\bar{X} \cup Y) = \frac{|\phi(\bar{X} \cup Y)|}{|\mathcal{T}|} = \frac{|\phi(\bar{X}) \cap \phi(Y)|}{|\mathcal{T}|}$ et $\text{supp}(\bar{T} \cup Z) = \frac{|\phi(\bar{T} \cup Z)|}{|\mathcal{T}|} = \frac{|\phi(\bar{T}) \cap \phi(Z)|}{|\mathcal{T}|}$. Puisque $T \subset X \subseteq \gamma(T)$, $Z \subset Y \subseteq \gamma(Z)$, on a $X \cong T$ et $Y \cong Z \Rightarrow |\phi(X)| = |\phi(T)|$ et $|\phi(Y)| = |\phi(Z)|$ (i.e. $P(X') = P(T')$ et $P(Y') = P(Z')$). Comme $|\phi(X)| = |\phi(T)|$ (i.e. $|\phi(\bar{X})| = |\phi(\bar{T})|$) et $|\phi(Y)| = |\phi(Z)|$, on a $\text{supp}(\bar{X} \cup Y) = \frac{|\phi(\bar{X}) \cap \phi(Y)|}{|\mathcal{T}|} = \frac{|\phi(\bar{T}) \cap \phi(Z)|}{|\mathcal{T}|} = \frac{|\phi(\bar{T} \cup Z)|}{|\mathcal{T}|} = \text{supp}(\bar{T} \cup Z)$. Comme $\text{supp}(\bar{X}) = \text{supp}(\bar{T})$, $P(Y') = P(Z')$, et $\text{supp}(\bar{X} \cup Y) = \text{supp}(\bar{T} \cup Z)$, on a $\frac{\text{supp}(\bar{X} \cup Y)}{\text{supp}(\bar{X})} = \frac{\text{supp}(\bar{T} \cup Z)}{\text{supp}(\bar{T})} \Leftrightarrow P(Y'|\bar{X}') = P(Z'|\bar{T}') \Leftrightarrow P(Y'|\bar{X}') - P(Y') = P(Z'|\bar{T}') - P(Z')$. Comme X défavorise Y (resp. T défavorise Z), on a \bar{X} favorise Y (resp. \bar{T} favorise Z) [BT19b]. On a $\frac{P(Y'|\bar{X}') - P(Y')}{1 - P(Y')} = \frac{P(Z'|\bar{T}') - P(Z')}{1 - P(Z')}$ $\Leftrightarrow M_{GK}(\bar{X} \rightarrow Y) = M_{GK}(\bar{T} \rightarrow Z)$ d'où $\text{mgk}(\bar{X}, Y) = \text{mgk}(\bar{T}, Z)$. \square

Ce qui relève que $\bar{T} \rightarrow Z$ est dérivable de $\bar{X} \rightarrow Y$, et qu'elle est redondante par rapport à la règle $\bar{X} \rightarrow Y$, donc à élaguer du processus de l'extraction.

Proposition 11. Soient $X, Y, T, Z \subseteq \mathcal{I}$ tels que $P(Y'|X') > P(Y')$ et $P(Z'|T') > P(Z')$. Si $T \subset X \subseteq \gamma(T)$ et $Y \subset Z \subseteq \gamma(Y)$, alors $\text{supp}(\bar{X} \cup \bar{Y}) = \text{supp}(\bar{T} \cup \bar{Z})$ et $\text{mgk}(\bar{X}, \bar{Y}) = \text{mgk}(\bar{T}, \bar{Z})$.

Démonstration. Pour tous $X, Y, T, Z \subseteq \mathcal{I}$, on a $\text{supp}(\bar{X} \cup \bar{Y}) = \frac{|\phi(\bar{X} \cup \bar{Y})|}{|\mathcal{T}|} = \frac{|\phi(\bar{X}) \cap \phi(\bar{Y})|}{|\mathcal{T}|}$ et $\text{supp}(\bar{T} \cup \bar{Z}) = \frac{|\phi(\bar{T} \cup \bar{Z})|}{|\mathcal{T}|} = \frac{|\phi(\bar{T}) \cap \phi(\bar{Z})|}{|\mathcal{T}|}$. Si $T \subset X \subseteq \gamma(T)$ et $Z \subset Y \subseteq \gamma(Z)$, alors $X \cong T$ et $Y \cong Z \Rightarrow |\phi(X)| = |\phi(T)|$ (i.e. $|\phi(\bar{X})| = |\phi(\bar{T})|$) et $|\phi(Y)| = |\phi(Z)|$ (i.e. $|\phi(\bar{Y})| = |\phi(\bar{Z})|$). Depuis $|\phi(\bar{X})| = |\phi(\bar{T})|$ et $|\phi(\bar{Y})| = |\phi(\bar{Z})|$, on obtient $\text{supp}(\bar{X} \cup \bar{Y}) = \frac{|\phi(\bar{X}) \cap \phi(\bar{Y})|}{|\mathcal{T}|} = \frac{|\phi(\bar{T}) \cap \phi(\bar{Z})|}{|\mathcal{T}|} = \frac{|\phi(\bar{T} \cup \bar{Z})|}{|\mathcal{T}|} = \text{supp}(\bar{T} \cup \bar{Z})$. Comme $|\phi(\bar{X})| = |\phi(\bar{T})|$ (i.e. $\text{supp}(\bar{X}) = \text{supp}(\bar{T})$) et $\text{supp}(\bar{X} \cup \bar{Y}) = \text{supp}(\bar{T} \cup \bar{Z})$, on obtient $\frac{\text{supp}(\bar{X} \cup \bar{Y})}{\text{supp}(\bar{X})} = \frac{\text{supp}(\bar{T} \cup \bar{Z})}{\text{supp}(\bar{T})} \Leftrightarrow P(\bar{Y}'|\bar{X}') = P(\bar{Z}'|\bar{T}') \Leftrightarrow P(\bar{Y}'|\bar{X}') - P(\bar{Y}') = P(\bar{Z}'|\bar{T}') - P(\bar{Z}')$. Comme $|\phi(\bar{Y})| = |\phi(\bar{Z})|$ (i.e. $P(\bar{Y}') = P(\bar{Z}')$), on obtient $\Leftrightarrow \frac{P(\bar{Y}'|\bar{X}') - P(\bar{Y}')}{1 - P(\bar{Y}')} = \frac{P(\bar{Z}'|\bar{T}') - P(\bar{Z}')}{1 - P(\bar{Z}')} \Leftrightarrow M_{GK}(\bar{X} \rightarrow \bar{Y}) = M_{GK}(\bar{T} \rightarrow \bar{Z}) \Leftrightarrow \text{mgk}(\bar{X}, \bar{Y}) = \text{mgk}(\bar{T}, \bar{Z})$. \square

Annexe D

Annexes du chapitre 3

Cette partie porte sur l'étude des variations de la mesure statistique mgk à partir de l'indice de qualité \widetilde{mgk} (cf. équation (2.7), i.e. variable observée). Etant donnée une règle d'association de la forme $X \rightarrow Y$, le but est d'examiner la sensibilité de cet indice de qualité \widetilde{mgk} à des paramètres en jeu de telle règle $X \rightarrow Y$. Plusieurs méthodes ont été proposées dans la littérature, nous retenons ici une méthode mathématique [LMV⁺04, Vai06, GDGB07]. Cela consiste à étudier les variations des paramètres en examinant leurs dérivées partielles. Notre analyse se divise essentiellement en deux volets, tels que étude des variations en fonction des cardinaux, et en fonction de fréquence.

Etude des variations en fonction des cardinaux

Etudier la sensibilité de l'indice \widetilde{mgk} , revient à examiner ses variations au voisinage des 4 valeurs entières observées $(n, n_X, n_Y, n_{X\bar{Y}})$ des paramètres de la règle $X \rightarrow Y$. Cela alors consiste à analyser la différentielle de \widetilde{mgk} par rapport à ces variables et d'en conserver la restriction à ces paramètres. Pour ce faire, nous considérons ces variables comme nombres réels, et l'indice \widetilde{mgk} comme une fonction continûment différentiable de telle sorte que $0 \leq n_X \leq n_Y, n_{X\bar{Y}} \leq \inf\{n_X, n_Y\}$ et $\sup\{n_X, n_Y\} \leq n$. La différentielle de tel indice \widetilde{mgk} s'exprime de la façon suivante :

$$d\widetilde{mgk} = \frac{\partial \widetilde{mgk}}{\partial n} dn + \frac{\partial \widetilde{mgk}}{\partial n_X} dn_X + \frac{\partial \widetilde{mgk}}{\partial n_Y} dn_Y + \frac{\partial \widetilde{mgk}}{\partial n_{X\bar{Y}}} dn_{X\bar{Y}} = \overrightarrow{\text{grad}}(\widetilde{mgk}) \cdot \begin{pmatrix} dn \\ dn_X \\ dn_Y \\ dn_{X\bar{Y}} \end{pmatrix}$$

En fait, la différentielle de la fonction \widetilde{mgk} apparait donc comme le produit scalaire de son gradient et des variations de \widetilde{mgk} sur la surface représentant les variations de la fonction $\widetilde{mgk}(n, n_X, n_Y, n_{X\bar{Y}})$. Ainsi, le gradient de \widetilde{mgk} représente ses propres variations en fonction de celles de ses composantes.

Si nous examinons le cas où seuls n_Y et $n_{X\bar{Y}}$ varient (n et n_X constants), on obtient alors :

$$\frac{\partial \widetilde{mgk}}{\partial n_Y} = n_{X\bar{Y}} \left(\frac{n_X n_Y}{n} \right) > 0$$

$$\frac{\partial \widetilde{mgk}}{\partial n_{X\bar{Y}}} = \frac{1}{\frac{n_X n_{\bar{Y}}}{n}} = \frac{1}{\frac{n_X(n-n_Y)}{n}} > 0$$

Ceci s'interprète comme si le nombre d'exemples n_Y et celui de contre-exemples $n_{X\bar{Y}}$ augmentent, alors la mesure statistique mgk diminue pour n et n_X constants.

Si nous examinons le cas où seul n_X varie, nous obtenons la dérivée partielle ci-après :

$$\frac{\partial \widetilde{mgk}}{\partial n_X} = -\frac{n_{X\bar{Y}}}{\frac{n_X^2 n_{\bar{Y}}}{n}} < 0$$

Ceci signifie que la fonction \widetilde{mgk} est décroissante sur $[0, n_Y]$, et est minimum pour $n_X = n_Y$. Par suite, la mesure statistique mgk croît lorsque n_X croît.

Etude des variations en fonction des fréquences

Dans ce cadre, nous examinons les variations de \widetilde{mgk} en fonction des fréquences relatives. Notons $f_X = \frac{n_X}{n}$ (resp. $f_Y = \frac{n_Y}{n}$ et $f_{X\bar{Y}} = \frac{n_{X\bar{Y}}}{n}$), la fréquence des variables n_X (resp. n_Y et $n_{X\bar{Y}}$) pour le cardinal n . Par suite, la fonction \widetilde{mgk} s'écrit alors de la manière suivante :

$$\widetilde{mgk}(X, \bar{Y}) = \frac{f_{X\bar{Y}} - f_X f_{\bar{Y}}}{f_X f_{\bar{Y}}} = \frac{f_{X\bar{Y}}}{f_X f_{\bar{Y}}} - 1$$

Remarquons qu'en étant indépendant de n , il n'a pas un sens statistique aussi intéressant pour \widetilde{mgk} en fonction des fréquences f_X , $f_{\bar{Y}}$ et $f_{X\bar{Y}}$. Sa différentielle s'exprime de la façon suivante :

$$d\widetilde{mgk} = \frac{\partial \widetilde{mgk}}{\partial f_X} df_X + \frac{\partial \widetilde{mgk}}{\partial f_{\bar{Y}}} df_{\bar{Y}} + \frac{\partial \widetilde{mgk}}{\partial f_{X\bar{Y}}} df_{X\bar{Y}} = \overrightarrow{\text{grad}}(\widetilde{mgk}) \cdot \begin{pmatrix} df_X \\ df_{\bar{Y}} \\ df_{X\bar{Y}} \end{pmatrix}$$

La sensibilité de \widetilde{mgk} aux variations des fréquences f_X , $f_{\bar{Y}}$ et $f_{X\bar{Y}}$ se lit avec les dérivées partielles :

$$\frac{\partial \widetilde{mgk}}{\partial f_X} = -\frac{f_{X\bar{Y}}}{f_{\bar{Y}} f_X^2} < 0$$

$$\frac{\partial \widetilde{mgk}}{\partial f_{\bar{Y}}} = -\frac{f_{X\bar{Y}}}{f_X f_{\bar{Y}}^2} < 0$$

$$\frac{\partial \widetilde{mgk}}{\partial f_{X\bar{Y}}} = \frac{1}{f_X f_{\bar{Y}}} > 0$$

Les deux premiers résultats (2 premières relations) s'interprètent comme la fonction \widetilde{mgk} décroît quand les fréquences f_X et $f_{\bar{Y}}$ croissent, à $f_{X\bar{Y}}$ constante. En conséquence, la mesure statistique mgk diminue lorsque la fréquence f_X (resp. $f_{\bar{Y}}$) croît (resp. décroît), mais la vitesse des variations reste constante, indépendante des variations de n . Puis, le dernier résultat quant à lui signifie que si la fréquence de contre-exemples $f_{X\bar{Y}}$ augmente (pour f_X et $f_{\bar{Y}}$ constantes), alors mgk diminue, mais la vitesse de variations reste encore constante et indépendante des variations de n .

Bibliographie

- [AIS93] R. Agrawal, T. Imielinski, and A. N. Swami. Mining association rules between sets of items in large databases. In *Proceedings of the ACM SIGMOD Conference*, pages 207–216, Washington, DC, 1993.
- [AM11] R. Aldecoa and I. Marín. Deciphering network community structure by surprise. In *PloSone*, 2011.
- [AS94] R. Agrawal and R. Srikant. Fast Algorithms for Mining Association Rules. In *Proceedings of 20th VLDB Conference*, pages 487–499, Santiago, Chile, 1994.
- [BBR03] J.F Boulicaut, A. Bykowski, and C. Rigotti. Free-sets : A condensed representation of boolean data for the approximation of frequency queries. In *Journal of Data Mining and Knowledge Discovery (DMKD)*, pages 5–22, 2003.
- [BCT21] P. Bemarisika, R. Couturier, and A. Totohasina. Une construction condensée et interactive du graphe implicatif d’une base de données. In *J-C. Régnier et al.(Eds), Analyse Statistique Implicative (ASI’2021)*, pages 199–224, 2021.
- [Bem16] P. Bemarisika. *Extraction des règles d’association selon le couple support- M_{GK} : Graphes implicatifs, et Applications en didactique des mathématiques*. PhD thesis, Université d’Antananarivo, Madagascar, 2016.
- [BJT22a] P. Bemarisika, A. Jerson, and A. Totohasina. Une méthode de construction d’arbres hiérarchiques implicatifs. In *Société Francophone de Classification*, 2022.
- [BJT22b] P. Bemarisika, A. Jerson, and A. Totohasina. Une méthode simultanée pour la compression, le partitionnement et la construction d’un graphe implicatif. In *Société Francophone de Classification*, 2022.
- [Bor03] C. Borgelt. Efficient Implementations of Apriori and Eclat. In *FIMI’03 Workshop on Frequent Item Set Mining Implementations*, Aachen, Germany, CEUR Workshop Proceedings 90, November 2003.
- [BRRT12] P. Bemarisika, H. Ramanantsoa, L. Ramifidisoa, and A. Totohasina. Enseignement et apprentissage de la résolution d’équations polynomiales par l’utilisation de TIC au niveau secondaire. In *Colloque international sur les TIC*, ENS, Antananarivo, 2012.
- [BRT18] P. Bemarisika, H. Ramanantsoa, and A. Totohasina. An Efficient Approach for Extraction Positive and Negative Association Rules from Big Data. In *International Cross-*

- Domain for Machine Learning and Knowledge Extraction, CD-MAKE 2018*, pages 79–97. Springer, 2018.
- [BT14a] P. Bemarisika and A. Totohasina. Apport de règles négatives à l’extraction des règles d’association. In *Société Francophone de Classification (SFC)*, pages 99–104, 2014.
- [BT14b] P. Bemarisika and A. Totohasina. Elaboration of implicative graph according to measure M_{GK} . *International Journal of Computer Science Issues*, Vol. 11, No 1, Issue 4 :52–59, 2014.
- [BT14c] P. Bemarisika and A. Totohasina. A Novel Algorithm for Mining Negative and Positive Association Rules. *International Journal of Computer and Information Technology*, Volume 03-Issue 04 :792–798, 2014.
- [BT16] P. Bemarisika and A. Totohasina. EOMF, Un algorithme d’extraction optimisée des motifs fréquents. In *Apprentissage Artificiel & Fouille de Données (AAFD), et Société Francophone de Classification (SFC)*, pages 198–203, 2016.
- [BT17a] P. Bemarisika and A. Totohasina. Optimisation de l’extraction des règles d’association positives et négatives. In *Société Francophone de Classification (SFC)*, pages 25–28, 2017.
- [BT17b] P. Bemarisika and A. Totohasina. Optimized mining of potential positive and negative association rules. In *DaWaK*, pages 424–432. Springer, 2017.
- [BT18] P. Bemarisika and A. Totohasina. ERAPN, an algorithm for extraction positive and negative association rules in big data. In *Big Data Analytics and Knowledge Discovery (DaWaK)*, pages 329–344. Springer, 2018.
- [BT19a] P. Bemarisika and A. Totohasina. Elimination of redundant association rules. In *Information Systems Architecture and Technology (ISAT)*, pages 208–218. Springer, 2019.
- [BT19b] P. Bemarisika and A. Totohasina. An informative base of positive and negative association rules on big data. In *International Conference on Big Data*, pages 2428–2437. Springer, 2019.
- [BT19c] P. Bemarisika and A. Totohasina. Nouvelles bases des règles d’association non-redondantes. In *Société Francophone de Classification (SFC)*, pages 77–82, 2019.
- [BT20a] P. Bemarisika and A. Totohasina. Concise representations for positive and negative association rules. In *Intnal Conf. on Fuzzy Systems and Knowledge Discovery (FSKD)*. Springer, 2020.
- [BT20b] P. Bemarisika and A. Totohasina. Consise extraction for informative positive and negative association rules. In *ACM International Conference on Information Integration and Web-based Applications and Services (iiWAS’20)*, 2020.
- [BT20c] P. Bemarisika and A. Totohasina. An efficient method for mining informative association rules in knowledge extraction. In *International Cross-Domain for Machine Learning and Knowledge Extraction (CD-MAKE)*, pages 227–247. Springer, 2020.
- [BT20d] P. Bemarisika and A. Totohasina. NONRED, an efficient algorithm for mining non-redundant rules in big data. In *International Conference on Big Data Analytics and Knowledge Discovery, DaWaK 2020*, 2020.
- [BT20e] P. Bemarisika and A. Totohasina. Visualisation interactive des graphes d’une règle d’association informative. In *Workshop sur Visualisation d’informations, Interactions et Fouille de données (VIF)*, pages 5–6, 2020.

- [BT20f] P. Bemarisika and A. Totohasina. Visualisation interactive des graphes implicatifs. In *REVUT Scientific Journal (RSJ)*, DOI : <https://doi.org/10.46857/rsj.2021.3>, 2020.
- [BT21a] P. Bemarisika and A. Totohasina. CONCISE : An Algorithm for Mining Positive and Negative Non-Redundant Association Rules. In R. Pal and K.P. Shukla (eds), editors, *SCRS Conference Proceedings on Intelligent Systems*, pages 13–34, 2021.
- [BT21b] P. Bemarisika and A. Totohasina. Generating a condensed representation for positive and negative association rules. In *Intnal Conf. on BIS*, pages 175–186. Springer, 2021.
- [CG06] T. Calders and B. Goethals. Non-derivable itemset mining. In *Data Mining and Knowledge Discovery(DMKD)*, pages 1–35, 2006.
- [CG15] R. Couturier and S. Ghanem. Ajout de la confiance au graphe implicatif. In *Analyse Statistique Implicative (ASI)*, pages 117–129, 2015.
- [CP13] M. Crampes and M. Plantié. Partition et recouvrement de communautés dans les graphes bipartis, unipartis et orientés. In *IC 2013 Ingénierie des connaissances*, 2013.
- [CP15] R. Couturier and R. Pazmiño. Statistical implicative analysis for educational data sets : Analysis with RCHIC. In *EDUTECH XVIII*, 2015.
- [DLL17] T. Delacroix, P. Lenca, and S. Lallich. Du local au global : Un nouveau défi pour l’analyse statistique implicative. In *J-C. Régnier et al.(Eds), ASI*, pages 102–115, 2017.
- [DQ13] N. Durand and M. Quafafou. Approximation de bordures de motifs fréquents par le calcul de traverses minimales approchées d’hypergraphes. In *Conférence Francophone sur l’Apprentissage Automatique (CAp’2013)*, 2013.
- [DRT07] J. Diatta, H. Ralambondrainy, and A. Totohasina. Towards a unifying probabilistic implicative normalized quality measure for association rules. In *Quality Measures in Data Mining*, pages 237–250, 2007.
- [FDT06] D.R. Feno, J. Diatta, and A. Totohasina. Une base pour les règles d’association d’un contexte binaire valides au sens de la mesure de qualité M_{GK} . In *Proc. Société Francophone de Classification*, pages 105–109, 2006.
- [FDT07] D.R. Feno, J. Diatta, and A. Totohasina. Génération de bases pour les règles d’association M_{GK} -valides. In *Proc. Société Francophone de Classification*, pages 101–104, 2007.
- [Fen07] D. R. Feno. *Mesures de qualité des règles d’association : normalisation et caractérisation de bases*. PhD thesis, Université de La Réunion, France, 2007.
- [Fle96] L. Fleury. *Découverte de connaissances dans une base de données de gestion des ressources humaines*. PhD thesis, Université de Nantes, 1996.
- [For10] S. Fortunato. Community detection in graphs. In *Physics Reports*, pages 75–174, 2010.
- [GAB⁺96] R. Gras, S. Almouloud, M. Bailleul, A. Larher, M. Polo, H. Ratsimba-Rajohn, and A. Totohasina. *L’implication statistique, nouvelle méthode exploratoire des données*. La Pensée Sauvage, 1996.
- [Gay09] D.J. Gay. *Calcul de motifs sous contraintes pour la classification supervisée*. PhD thesis, Université de la Nouvelle-Calédonie, 2009.
- [GCG15] R. Gras, R. Couturier, and P. Gregori. Un mariage arrangé entre l’implication et la confiance. In *ASI, Analyse Statistique Implicative*, 2015.

-
- [GDGB07] R. Gras, J. David, F. Guillet, and H. Briand. Stabilité en ASI de l'intensité d'implication et comparaisons avec d'autres indices de qualité de règles d'association. In *EGC*, 2007.
- [GKB03] R. Gras, P. Kuntz, and H. Briand. Hiérarchie orientée et règles généralisées en analyse implicative. In M.S. Hacid, Y. Kodratoff, and D. Boulanger, editors, *EGC'2003*, pages 145–158, 2003.
- [GL10] R. Ghosh and K. Lerman. Community detection using a measure of global influence. In *Advances in Social Network Mining and Analysis*, pages 20–35, 2010.
- [GRMG13] R. Gras, J-C. Régnier, C. Marinica, and F. Guillet. L'analyse statistique implicative, méthode exploratoire et confirmatoire à la recherche de causalités. In *Cépaduès Editions*, pages 11–40, 2013.
- [GS96] J. Galambos and I. Simonelli. *Bonferroni-type inequalities with applications*. Springer, 1996.
- [Gui00] S. Guillaume. *Traitement des données volumineuses. Mesures et algorithmes d'extraction des règles d'association et règles ordinales*. PhD thesis, Université de Nantes, France, 2000.
- [GW99] B. Ganter and R. Wille. *Formal concept analysis : Mathematical foundations*. Springer Verlag, 1999.
- [GYNS06] G. Gasmi, S.B. Yahia, E.M Nguifo, and Y. Slimani. IGB : Une nouvelle base générique informative des règles d'association. In *Revue I3 (Information-Interaction-Intelligence)*, pages 31–65, 2006.
- [Hah17] M. Hahsler. arulesviz : Interactive visualization of association rules with r. In *R Journal*, pages 163–175, 2017.
- [HYN11] T. Hamrouni, S.B. Yahia, and E.M Nguifo. Construction efficace du treillis des motifs fermés fréquents et extraction simultanée des bases génériques de règles. *Mathématiques et Sciences humaines*, pages 5–54, 2011.
- [Ler81] I-C. Lerman. *Classification et analyse ordinale des données*. Dunod, 1981.
- [Ler08] I.C. Lerman. Analyse de vraisemblance des liens relationnels : Une méthodologie d'analyse classificatoire des données. *IRISA*, 2008.
- [LHH12] C. Latiri, H. Haddad, and T. Hamrouni. Towards an effective automatic query expansion process using an association rule mining approach. pages 209–247, 2012.
- [LLWH14] G. Liu, J. Li, L. Wong, and W. Hsu. Positive borders or negative borders : How to make lossless generator based representations concise. In *SIAM*, pages 469–472, 2014.
- [LMV⁺04] P. Lenca, P. Meyer, P. Vaillant, P. Picouet, and S. Lallich. Evaluation et analyse multicritères de qualité des règles d'association, mesures de qualité pour la fouille de données. In *RNTI-E*, pages 219–246, 2004.
- [Maa17] M. Maamar. *Fouille de motifs basée sur la programmation par contraintes-Appliquée à la validation de logiciels*. PhD thesis, Université d'Oran 1 - Ahmed Ben Bella, 2017.
- [MD09] A.D. Medus and C.O. Dorso. Alternative approach to community detection in networks. In *Physical Review*, 2009.
- [MLLL16] M. Maamar, N. Lazaar, S. Loudni, and Y. Lebbah. F-CPMINER : Une approche pour la localisation de fautes basée sur l'extraction de motifs ensemblistes sous contraintes. In *Actes JFPC*, pages 83–92, 2016.

-
- [MT97] M. Mannila and H. Toivonen. Mining top-k non-redundant association rules. In *Data Mining Knowledge Discovery*, pages 241–258, 1997.
- [New06] M. Newman. Finding community structure in networks using the eigenvectors of matrices. In *Physical Review E-Statistical, Nonlinear and Soft Matter Physics*, 2006.
- [NG04] M.E.J. Newman and M. Girvan. Finding and evaluating community structure in networks. In *Physical Review*, 2004.
- [Ngu12] T.K.N. Nguyen. *Generalizing Association Rules in N-ary Relations : Application to Dynamic Graph Analysis*. PhD thesis, Institut National des Sciences Appliquées de Lyon, France, 2012.
- [NN12] R. Narayanam and Y. Narahari. A game theory inspired decentralized local information based algorithm for community detection in social graphs. In *ICPR 21st Intl Conf. on Pattern Recognition*, 2012.
- [OLL⁺16] A. Ouali, S. Loudni, Y. Lebbah, P. Boizumault, A. Zimmermann, and L. Loukil. Clustering conceptuel en PLNE. In *Actes JFPC*, pages 27–36, 2016.
- [PTB⁺05] N. Pasquier, R. Taouil, Y. Bastide, G. Stumme, and L. Lakhal. Generating a condensed representation for association rules. In *J. of Intell. Info. Syst.*, pages 29–60, 2005.
- [Ram16] H. Ramanantsoa. *Contributions à l'amélioration de génération des bases des règles d'association M_{GK} -valides et applications en didactique des mathématiques*. PhD thesis, Université d'Antananarivo, 2016.
- [RBRT12] H. Ramanantsoa, P. Bemarkisika, L. Ramifdisoa, and A. Totohasina. Enseignement de limite d'une fonction et TIC au niveau secondaire. In *Colloque international sur les TIC*, ENS, Antananarivo, 2012.
- [RBT20a] T. Rabenantenaina, P. Bemarkisika, and A. Totohasina. Une approche efficace pour estimer un modèle de séries temporelles. In *Journées de Recherche de ISTs et leurs partenaires internationaux*, 2020.
- [RBT20b] T. Rabenantenaina, P. Bemarkisika, and A. Totohasina. Une stratégie d'estimation d'un processus temporel. In *REVUT Scientific Journal (RSJ)*, 2020.
- [STB⁺02] G. Stumme, R. Taouil, Y. Bastide, N. Pasquier, and L. Lakhal. Computing iceberg concept lattices with titanic. In *Journal on Knowledge and Data Engineering (KDE)*, pages 189–222, 2002.
- [TF08] A. Totohasina and D.R. Feno. De la qualité des règles d'association : Etude comparative des mesures M_{GK} et confiance. In *CARI'08*, pages 561–568, 2008.
- [Tot08] A. Totohasina. *Contribution à l'étude des mesures de qualité des règles d'association : Normalisation sous cinq contraintes et cas de M_{GK} ; Propriété, base composite des règles d'association, et extension en vue d'applications en statistique et en sciences physiques*. PhD thesis, Université d'Antsiranana, Madagascar, 2008. HDR.
- [TR05] A. Totohasina and H. Ralambondrainy. Ion : A pertinent new measure for mining information from many types of data. In *IEEE, SITIS'05*, pages 202–207, 2005.
- [Vai06] B. Vaillant. *Mesurer la qualité des règles d'association : Etudes formelles et expérimentales*. PhD thesis, Université de Bretagne Sud, 2006.